

Legge provinciale 12 dicembre 2007, n. 22

STATO DI ATTUAZIONE — RELAZIONE ANNO 2020



Legge provinciale 12 dicembre 2007, n. 22

STATO DI ATTUAZIONE — RELAZIONE ANNO 2020

A cura di Giuliano Cattoi

Servizio politiche sanitarie e per la non autosufficienza

Ufficio programmazione, valutazione, controllo e qualità attività sanitarie

Ha collaborato alla redazione APSS – Tecnostruttura Area sistemi di governance

Assessorato alla salute, politiche sociali, disabilità e famiglia

Servizio politiche sanitarie e per la non autosufficienza

Via Gilli 4 – 38121 Trento

tel. 0461. 494165 – fax 0461. 494175

serv.politsanitarie@provincia.tn.it

www.trentinosalute.net

Stampato dal Centro Duplicazioni PAT per conto della Provincia autonoma di Trento

© copyright Provincia autonoma di Trento – 2022

L'utilizzo del materiale pubblicato è consentito con citazione obbligatoria della fonte

Immagini di copertina di Freepik.com

**Legge provinciale
12 dicembre 2007, n. 22**

Stato di attuazione
Relazione anno 2020

PRESENTAZIONE

La legge provinciale 12 dicembre 2007, n. 22 – “Disciplina dell’assistenza odontoiatrica in provincia di Trento” prevede, all’articolo 8, che la Giunta provinciale presenti annualmente alla competente commissione permanente del Consiglio provinciale una relazione con indicazioni documentate in ordine a:

- a) entità della domanda e dell’offerta di interventi assistenziali a favore dei soggetti indicati quali beneficiari potenziali, al momento dell’entrata in vigore delle legge e al momento della presentazione delle relazioni, anche in maniera distinta per i diversi ambiti territoriali;
- b) tempi di attesa;
- c) interventi realizzati dalle strutture convenzionate, da quelle non convenzionate e da quelle pubbliche, e analisi dei loro costi;
- d) modalità di partecipazione economica degli assistiti;
- e) criticità riscontrate nell’attuazione della legge.

La presente relazione è riferita all’anno 2020 e fornisce gli elementi informativi richiesti – anche con un’analisi retrospettiva e comparativa – all’interno del quadro organizzativo previsto dalla legge provinciale n. 22 del 2007 e dalle direttive attuative approvate dalla Giunta provinciale.

Stefania Segnana

Assessore alla salute,
politiche sociali, disabilità
e famiglia

Maurizio Fugatti

Presidente
della Provincia
autonoma di Trento

Indice

| | |
|------------------------------------------------------------------------------------------|-----------|
| La tutela della salute odontoiatrica in provincia di Trento | 7 |
| Assetto organizzativo, attività erogata e spesa | 13 |
| 1. La valutazione economico-patrimoniale del nucleo familiare (Indicatore ICEF). | 14 |
| 2. L'assistenza odontoiatrica | 17 |
| 3. L'assistenza diretta pubblica | 21 |
| 4. L'assistenza diretta convenzionata | 27 |
| 5. L'assistenza indiretta | 85 |
| 6. Elementi di attenzione nell'attuazione della legge | 87 |

SIGLE E ABBREVIAZIONI

In questa relazione saranno utilizzate le seguenti sigle e abbreviazioni:

- **PAT** = Provincia autonoma di Trento
- **SSN** = servizio sanitario nazionale
- **SSP** = servizio sanitario provinciale
- **APSS/Azienda** = Azienda provinciale per i servizi sanitari
- **ECM** = educazione continua in medicina
- **ICEF** = indicatore della condizione economica familiare
- **LEA** = livello essenziale di assistenza
- **UO** = unità operativa
- **DRG** = *diagnosis related groups*
- **DS** = *day surgery*
- **CAF** = centro di assistenza fiscale
- **DPCM** = decreto del presidente del Consiglio dei ministri

PREMESSA

La tutela della salute odontoiatrica in provincia di Trento

Il servizio sanitario nazionale (SSN) ha tradizionalmente dedicato un impegno limitato alla salute del cavo orale in senso lato e all'assistenza odontoiatrica in particolare, nonostante rilevanti implicazioni sanitarie e sociali caratterizzino quest'ambito di tutela soprattutto in termini di qualità della vita e di sostenibilità economica.

In un quadro caratterizzato da alti costi delle prestazioni offerte nel libero mercato, da indicazioni nazionali (decreto legislativo n. 229/1999, DPCM 29/11/2001, ora sostituito dal DPCM 12 gennaio 2017) che hanno limitato la competenza del servizio sanitario nazionale ai "programmi di tutela della salute odontoiatrica in età evolutiva" e alla "assistenza odontoiatrica e protesica a favore di soggetti in condizione di particolare vulnerabilità", da un'organizzazione dell'offerta odontoiatrica da parte dei servizi sanitari delle regioni assolutamente disomogenea, la Provincia autonoma di Trento ha voluto sviluppare quest'ambito di tutela della salute e ha definito il settore dell'assistenza odontoiatrica con l'approvazione della legge provinciale n. 22 del 2007 recante la "Disciplina dell'assistenza odontoiatrica in provincia di Trento".

La citata legge provinciale prevede, in particolare, a:

- definire i diritti esigibili da parte dei cittadini nel settore delle cure odontoiatriche;
- stabilire l'impegno prioritario rivolto a categorie di persone in condizioni di particolare vulnerabilità sanitaria e sociale;
- consolidare lo sviluppo dell'assistenza protesica e dell'ortodonzia;
- definire il campo di operatività dei fondi integrativi.

Per la propria attuazione, la legge provinciale n. 22 del 2007 dispone, all'articolo 6, che la Giunta provinciale individui con propria deliberazione – annualmente e per ciascuna tipologia di prestazione – condizioni, limiti e modalità di accesso, inclusa l'eventuale compartecipazione degli assistiti alla spesa determinando, in particolare:

- a. gli indirizzi per la valutazione della situazione economico-patrimoniale del nucleo familiare di riferimento sulla base dei criteri previsti dall'articolo 6 della legge provinciale n. 3 del 1993 e dell'articolo 7 della legge provinciale n. 2 del 1997 e l'articolazione dell'eventuale compartecipazione degli assistiti alla spesa;

- b. le tariffe, a remunerazione delle prestazioni degli ambulatori e degli studi odontoiatrici privati, erogate nell'ambito dell'assistenza diretta e indiretta; le tariffe sono definite sentito l'ordine provinciale dei medici chirurghi e degli odontoiatri e l'associazione rappresentativa degli odontotecnici; le tariffe possono essere differenziate in relazione a specifiche esigenze curative ed evidenziano la remunerazione delle eventuali prestazioni odontotecniche;
- c. le prestazioni aggiuntive rispetto ai livelli essenziali di assistenza definiti dalla normativa nazionale, da riservare agli iscritti al servizio sanitario provinciale residenti in provincia di Trento;
- d. la specificazione dei soggetti in condizione di particolare vulnerabilità e, ove occorra, degli altri destinatari degli interventi previsti dalla legge;
- e. le caratteristiche e i contenuti del libretto sanitario odontoiatrico, nel quale è inserito il piano individuale di prevenzione;
- f. gli indirizzi per organizzare, in collaborazione fra l'Azienda provinciale per i servizi sanitari e gli altri enti ed istituzioni operanti sul territorio provinciale, gli interventi di prevenzione primaria.

Le direttive annuali d'attuazione della legge provinciale n. 22 del 2007, adottate dalla Giunta provinciale, costituiscono esito di un complesso e articolato processo istruttorio – gestito dal servizio provinciale competente in materia ed attuato anche in confronto con le parti interessate e loro rappresentanze – caratterizzato dalla necessità di valutare e conciliare specifici aspetti di ordine tecnico-sanitario, organizzativo, economico-finanziario.

Lo sforzo realizzato per costruire, in coerenza e nel rispetto delle indicazioni della legge provinciale n. 22 del 2007, l'assetto organizzativo idoneo per assicurare l'attuazione della "disciplina dell'assistenza odontoiatrica in provincia di Trento" risulta, con tutta evidenza, dalla complessità tecnica delle deliberazioni adottate in merito dalla Giunta provinciale.

Detti provvedimenti, via via assunti, hanno costituito – sotto il profilo generale e di insieme – la risposta alle necessità di continuo aggiornamento e miglioramento richieste in ragione della:

- COMPLESSITÀ DELLA DISCIPLINA che afferisce a livelli di assistenza essenziali e a livelli di assistenza aggiuntivi;

- PLURALITÀ DEI BENEFICIARI POTENZIALI (età evolutiva, disabili psichici e psico-fisici, soggetti affetti da patologie generali gravi e da patologie specifiche, soggetti a elevato rischio infettivo, soggetti appartenenti a nuclei a bassa condizione economico-patrimoniale, anziani, ecc.) E DELLE RISPETTIVE CONDIZIONI DI ACCESSO E TRATTAMENTO (gratuità, compartecipazione ICEF, ecc.);
- PLURALITÀ DI EROGATORI POTENZIALI E DELLE MODALITÀ EROGATIVE PREVISTE (diretta pubblica, diretta convenzionata, indiretta);
- DISPONIBILITÀ E GOVERNO DELLE RISORSE FINANZIARIE destinate dal bilancio provinciale.

Il dipartimento provinciale competente in materia di salute - in collaborazione con l'Azienda provinciale per i servizi sanitari e con le rappresentanze dell'Ordine dei medici chirurghi e odontoiatri della provincia di Trento (Commissione CAO), degli odontotecnici, degli igienisti dentali e degli studi privati convenzionati con il servizio sanitario provinciale - ha curato l'istruttoria tecnica per la valutazione e la determinazione degli elementi richiesti per l'attuazione della legge provinciale n. 22 del 2007, provvedendo a definire:

- le direttive attuative della legge provinciale n. 22 del 2007 per l'anno 2008, approvate dalla Giunta provinciale con propria deliberazione n. 1886 di data 25 luglio 2008;
- le direttive attuative della legge provinciale n. 22 del 2007 per l'anno 2009, approvate dalla Giunta provinciale con propria deliberazione n. 1585 di data 25 giugno 2009;
- le direttive attuative della legge provinciale n. 22 del 2007 per l'anno 2010, approvate dalla Giunta provinciale con propria deliberazione n. 3344 di data 30 dicembre 2009;
- le direttive attuative della legge provinciale n. 22 del 2007 per l'anno 2011, approvate dalla Giunta provinciale con propria deliberazione n. 3057 di data 23 dicembre 2010 (modificate con deliberazione n. 337 di data 25 febbraio 2011).

A partire dall'anno 2010 l'assetto organizzativo predisposto per l'attuazione dell'assistenza odontoiatrica in provincia di Trento è completamente "a regime" secondo le tre modalità di erogazione previste:

- ASSISTENZA DIRETTA DA PARTE DELL'APSS (ambulatori del Servizio territoriale e unità operative ospedaliere);
- ASSISTENZA DIRETTA DA PARTE DI STUDI PRIVATI CONVENZIONATI (che accettano nomenclatore tariffario, linee guida e budget);
- ASSISTENZA INDIRETTA (da parte di studi e ambulatori privati non convenzionati - solo se APSS e studi convenzionati non avviano il piano di cura entro il 45° giorno dalla prenotazione della prestazione presso il CUP - con il nulla osta del Servizio territoriale di APSS).

Sotto il profilo degli investimenti, si segnala che la Giunta provinciale, con deliberazione n. 2162 di data 17 settembre 2010 - sulla base dell'Accordo di programma integrativo per il settore degli investimenti sanitari tra il Ministero della salute e la Provincia autonoma di Trento (di concerto con il Ministero dell'economia e delle finanze e d'intesa con la Conferenza permanente per i rapporti tra lo Stato, le regioni e le province autonome di Trento e Bolzano) sottoscritto in data 23 dicembre 2009 - ha assegnato all'Azienda provinciale per i servizi sanitari la somma di euro 997.152 per la realizzazione dell'intervento denominato "*Strutture di assistenza odontoiatrica: potenziamento della rete degli ambulatori pubblici per l'assistenza odontoiatrica presso gli ospedali e i distretti della provincia*" finanziato dallo Stato ai sensi dell'art. 20 della legge 11 marzo 1988, n. 67 (approvato con deliberazione della Giunta provinciale n. 1569/2010 ed ammesso al finanziamento con decreto dirigenziale del Ministero della salute di data 10 agosto 2010 come maggiore entrata vincolata a scopi specifici).

A fronte dell'esigenza di disporre di un sistema informativo funzionale all'attuazione della legge provinciale n. 22 del 2007, la Giunta provinciale - con propria deliberazione n. 167/2011 - ha assegnato all'Azienda sanitaria, per l'esercizio 2011, tra gli altri, l'obiettivo specifico di "*Definire un'architettura del sistema informativo territoriale-modulo odontoiatria idonea a identificare degli standard di riferimento ed ad una confrontabilità delle attività di assistenza odontoiatrica svolte dall'Azienda direttamente (con le proprie unità operative e/o tramite medici specialisti convenzionati interni) rispetto alle attività svolte da soggetti convenzionati*".

In sede di valutazione, detto obiettivo specifico - assegnato al fine di assicurare il monitoraggio completo, puntuale ed efficiente delle attività erogate dalle strutture pubbliche in via diretta - è stato considerato "pienamente conseguito" visti:

- l'avvenuto aggiornamento del software IE odontoiatria per consentire, oltre che la rendicontazione delle attività svolte, l'accettazione degli assistiti del SSP aventi diritto alle cure (tramite consultazione dell'anagrafica sanitaria per la verifica della residenza in provincia da almeno tre anni e del valore ICEF inferiore o uguale al limite fissato), la pianificazione delle cure e la registrazione delle prestazioni erogate;
- la progettazione e realizzazione di una iniziativa di aggiornamento monotematico (accreditato ECM) sull'addestramento all'uso del software IE odontoiatria degli specialisti (odontoiatri convenzionati, igienisti dentali e personale di assistenza alla poltrona) cui hanno partecipato 65 professionisti;
- l'individuazione degli indicatori per monitorare l'attività degli ambulatori odontoiatrici APSS;
- l'identificazione di un referente sanitario e di un referente del Servizio sistemi informativi per le esigenze di aggiornamento del sistema informativo legate alla attività odontoiatrica e, rispettivamente, di carattere tecnico.

Allo scopo di assicurare la massima partecipazione nel processo di attuazione della legge, la Giunta provinciale ha inoltre provveduto, secondo quanto stabilito dalla citata deliberazione n. 3057/2010, ad istituire la "Commissione mista di controllo sulle attività erogate ai sensi della legge provinciale n. 22/2007", definendone, con propria deliberazione n. 1385 del 24 giugno 2011, la composizione e le funzioni. Tale commissione mista, tecnico/consultiva e non ispettiva, è stata deputata a monitorare l'andamento complessivo delle attività disciplinate dalla legge provinciale n. 22 del 2007 al fine di formulare proposte - in termini di programmazione strategica e operativa - a supporto della Giunta provinciale per l'elaborazione delle direttive annuali di attuazione della legge in argomento.

La commissione ha proposto specifiche indicazioni di modifica e integrazione delle direttive annuali. Sulla base di tali indicazioni e in esito ad altri approfondimenti e valutazioni, a partire dall'esercizio 2012, la Provincia ha introdotto importanti innovazioni nelle direttive annuali; in particolare ha previsto di:

1. ricalibrare, in maniera coerente con la revisione dell'assetto territoriale dei distretti sanitari definito dalla deliberazione della Giunta provinciale n. 350/2011 e con le disponibilità finanziarie complessive annuali, gli aspetti relativi alla programmazione (epidemiologia, fabbisogno di cure, offerta complessiva e distribuzione territoriale della rete di studi/ambulatori odontoiatrici), all'accreditamento istituzionale e agli accordi negoziali per l'erogazione dell'assistenza odontoiatrica da parte di studi privati convenzionati per conto e a carico del servizio sanitario provinciale;
2. apportare alle direttive specifiche modifiche di carattere tecnico:
 - variazioni al nomenclatore delle prestazioni odontoiatriche e a specifiche tariffe;
 - fissazione, per favorire la fruibilità dell'assistenza al maggior numero di utenti possibile nell'ambito del contingente definito dal budget annuale, di specifici "tempi massimi per la chiusura del piano di cura" da applicare all'intera rete di erogazione (pubblica, convenzionata, indiretta);
 - assegnazione, per la corretta gestione dell'indicatore ICEF e dei piani di cura nonché per la gestione degli impegni finanziari destinati ai rimborsi, di un periodo limitato di validità al "nulla osta" rilasciato dal distretto per l'accesso al regime di assistenza indiretta;

È stato altresì precisato meglio l'ambito di azione e le funzioni della commissione mista istituita con deliberazione della Giunta provinciale n. 1385 del 24 giugno 2011.

Le modificazioni e le integrazioni alle direttive - che, come sopra indicate, disciplinano l'assistenza odontoiatrica a partire dall'esercizio 2012 - sono state approvate dalla Giunta provinciale con propria deliberazione n. 3012 di data 30 dicembre 2011.

Con precedente deliberazione n. 2754 del 14 dicembre 2011 la Giunta aveva confermato nell'importo di euro 13.500.000 la quantificazione delle risorse destinate all'attuazione della legge provinciale n. 22 del 2007.

Il direttore generale dell'Azienda provinciale per i servizi sanitari - nel quadro definito dalla legge provinciale del 23 luglio 2010, n. 16 (Tutela della salute in provincia di Trento), dalla deliberazione della Giunta provinciale n. 350/2011 (Individuazione nuovi distretti sanitari) e dalla ridefinizione complessiva dell'assetto organizzativo dell'APSS (nuovo regolamento di organizzazione APSS) - ha provveduto, con deliberazione n. 543 di data 23 ottobre 2012, a definire l'assetto organizzativo per l'erogazione dell'assistenza odontoiatrica da parte delle articolazioni aziendali.

Detto nuovo assetto organizzativo ha previsto in particolare, per la funzione di coordinamento dei professionisti che all'interno dell'Azienda sanitaria si occupano di rispondere al fabbisogno di assistenza odontoiatrica, l'istituzione della "rete odontoiatrica provinciale" che deve garantire:

- il miglioramento della qualità delle prestazioni odontoiatriche;
- l'uniformità di accesso e di trattamento in tutto il territorio provinciale;
- l'omogeneizzazione dei percorsi e delle pratiche tecniche e organizzative;
- il supporto tecnico alla direzione aziendale nei rapporti con le competenti strutture provinciali.

La Provincia ha inteso confermare anche per l'esercizio 2013 l'assetto organizzativo per l'attuazione della legge in argomento e questo:

- sulla base dei riscontri operativi registrati negli esercizi precedenti circa l'andamento complessivo delle attività;
- alla luce delle valutazioni inerenti alle direttive vigenti espresse dalla commissione mista di controllo sulle attività erogate ai sensi della legge provinciale n. 22 del 2007.

In detto quadro di conferma sostanziale dell'assetto applicativo della legge provinciale n. 22 del 2007 anche per l'esercizio 2013 - e sempre nell'ottica del continuo miglioramento organizzativo ed erogativo dell'assistenza odontoiatrica - la Provincia ha ritenuto peraltro necessario, ad integrazione di quanto già progressivamente disposto nelle direttive dagli anni 2008-2012 e con la deliberazione della Giunta provinciale n. 2958 del 27 dicembre 2012, adottare le seguenti ulteriori misure:

1. fissazione - con riferimento agli aspetti relativi alla programmazione (epidemiologia, fabbisogno di cure, offerta complessiva, localizzazione e distribuzione territoriale della rete di studi/ambulatori odontoiatrici) - in 30, su scala provinciale, del numero di strutture cui è possibile conferire l'accreditamento istituzionale per l'erogazione dell'assistenza odontoiatrica ai sensi delle leg-

ge provinciale n. 22 del 2007, ritenendo detto contingente idoneo a consentire il bilanciamento fra l'esigenza di governare la domanda di prestazioni e l'esigenza di disporre di un numero potenziale di erogatori (autorizzati e accreditati) compatibile con il numero di accordi contrattuali annuali, fissato in 25 in funzione della localizzazione distrettuale delle rispettive sedi, per l'erogazione delle prestazioni per conto e a carico del servizio sanitario provinciale;

2. specifiche modifiche di carattere tecnico: variazioni al nomenclatore delle prestazioni odontoiatriche per migliorarne l'appropriatezza, l'estensione e l'efficienza, con particolare riferimento ai settori della conservativa e dell'ortodonzia.

Sul fronte finanziario, con deliberazione della Giunta provinciale n. 2679 di data 7 dicembre 2012 recante le disposizioni per il finanziamento delle funzioni ed attività del servizio sanitario provinciale per il triennio 2013-2015, sono state quantificate nell'importo di euro 13.500.000 le risorse destinate all'attuazione per l'anno 2013 delle legge provinciale n. 22 del 2007.

Per quanto riguarda l'esercizio 2014, la Giunta provinciale, con deliberazione n. 2850 del 30 dicembre 2013, ha stabilito di prorogare l'applicazione delle direttive 2013 anche dal 1° gennaio 2014, fino all'adozione del provvedimento di approvazione di specifiche direttive per l'anno 2014, in attesa della definizione dell'assestamento di bilancio provinciale e sulla base del successivo provvedimento di riparto delle risorse del servizio sanitario provinciale.

Le direttive attuative della legge provinciale n. 22 del 2007 per l'anno 2014 sono state quindi approvate dalla Giunta provinciale con propria deliberazione n. 682 di data 9 maggio 2014, in seguito modificate nell'allegato 1 con successiva deliberazione della Giunta provinciale n. 1174 di data 14 luglio 2014.

La Provincia, preso atto:

- dei riscontri operativi registrati negli esercizi precedenti circa l'andamento complessivo delle attività (sul piano organizzativo, quantitativo e qualitativo) e delle risultanze descritte nelle relazioni ex articolo 8 della legge provinciale n. 22/2007;
- delle osservazioni e valutazioni inerenti alle direttive vigenti espresse dalla "Commissione mista di controllo sulle attività erogate ai sensi della legge provinciale n. 22/2007" (istituita dalla Giunta provinciale con propria deliberazione n. 1385 del 24 giugno 2011) ha inteso confermare anche per l'esercizio 2014 l'assetto organizzativo in essere per l'attuazione della legge provinciale in argomento. Peraltro, in detto quadro di conferma sostanziale dell'assetto applicativo della legge provinciale n. 22 del 2007 anche per l'esercizio 2014 - e sempre nell'ottica del continuo miglioramento organizzativo ed erogativo dell'assistenza odontoiatrica - la Provincia ha ritenuto necessario, ad inte-

grazione di quanto già progressivamente disposto nelle direttive adottate dagli anni 2008 al 2013, introdurre le seguenti ulteriori misure:

1. fissazione - con riferimento agli aspetti relativi alla programmazione (epidemiologia, fabbisogno di cure, offerta complessiva, localizzazione e distribuzione territoriale della rete di studi/ambulatori odontoiatrici) - in 34 su scala provinciale, del numero di strutture cui è possibile conferire l'accreditamento istituzionale per l'erogazione dell'assistenza odontoiatrica ai sensi delle legge provinciale n. 22/2007, per consentire il bilanciamento fra l'esigenza di governare la domanda di prestazioni e l'esigenza di disporre di un numero potenziale di erogatori (autorizzati e accreditati) compatibile con il numero di accordi contrattuali annuali per l'erogazione delle prestazioni per conto e a carico del servizio sanitario provinciale, confermato in numero di 25 in funzione della localizzazione distrettuale delle rispettive sedi;
2. puntualizzazione degli aspetti organizzativi ed erogativi riferiti alla promozione e prevenzione odontoiatrica - sulla base del recupero delle indicazioni specifiche già formulate in merito dalla Giunta provinciale nelle direttive annuali 2009, 2010 e 2011 e della proposta tecnica trasmessa dal direttore del Dipartimento di prevenzione di APSS - assegnando all'Azienda provinciale per i servizi sanitari, a partire dall'esercizio 2014, i seguenti compiti:
 - costruzione e attivazione di un modello organizzativo odontoiatrico per l'età evolutiva (rete odontoiatrica pediatrica) che preveda l'individuazione e destinazione di professionisti dedicati in via esclusiva o prevalente (monte ore) alla popolazione in età 0-18 anni - per le attività di prevenzione, assistenza odontoiatrica e ortodontica - e all'interno di detta fascia, ai target più significativi in termini di bisogno e di rilevanza clinica; con l'indicazione che detto modello, predisposto all'interno della "rete odontoiatrica provinciale", poteva - a seconda della disponibilità di risorse professionali, strutturali e organizzative - essere implementato da subito in ogni distretto, oppure dapprima sperimentato in un distretto pilota e successivamente esteso a tutti i 4 distretti sanitari e, quindi, all'intero ambito territoriale provinciale;
 - realizzazione di una specifica campagna di informazione, promozione e sensibilizzazione (1° modulo: alimentazione, igiene dentale, fluoroprofilassi, sigillatura solchi, visite periodiche; 2° modulo: aspetti organizzativi, formazione operatori, accesso, altro) con relativa assegnazione di specifico budget al Dipartimento di prevenzione;
 - dare evidenza e consuntivazione, nell'ambito delle risorse finanziarie destinate ad APSS per l'assistenza odontoiatrica pubblica a gestione diretta (Dipartimento di prevenzione, ambulatori dei distretti sanitari, unità operative ospedaliere), della quota destinata alla rete odontoiatrica pediatrica

quale area prioritaria di intervento individuato dalla legge provinciale n. 22/2007;

3. specifiche modifiche di carattere tecnico:

- fissazione, nell'ambito del budget complessivo destinato all'attività erogata in regime pubblico diretto dagli studi privati convenzionati, di quote massime di attività/finanziamento per le singole macroaree o tipologie di attività e prestazioni;
- allineamento, formale e contenutistico, della reportistica sulle attività di assistenza odontoiatrica svolte direttamente dall'APSS (unità operative e/o medici specialisti convenzionati interni) e prodotta tramite il sistema informativo territoriale-Modulo odontoiatria alla reportistica abitualmente fornita con riguardo alle attività svolte da soggetti convenzionati e, pertanto, atta a consentire la confrontabilità nonché la definizione di indicatori di performance e standard di riferimento;
- aggiornamento delle "linee guida" di cui alle deliberazioni del direttore generale dell'Azienda provinciale per i servizi sanitari n. 1514/2008 e n. 55/2009.

Le modificazioni e integrazioni alle direttive caratterizzano l'assistenza odontoiatrica per un anno a partire del 1° luglio 2014; con l'occasione si è stabilito infatti di allinearne la validità a quella delle dichiarazioni ICEF.

Si segnala che con deliberazione n. 1174 di data 14 luglio 2014 la Giunta provinciale - preso atto del documento elaborato dal Dipartimento di prevenzione dell'APSS, relativo alle "*Indicazioni di carattere generale sulle problematiche odontoiatriche dell'età evolutiva e di definizione del Piano individuale di prevenzione (PIP)*", i cui contenuti principali attengono alla precisazione degli obiettivi dell'attività di prevenzione odontoiatrica dell'età evolutiva e alle relative modalità di esecuzione e monitoraggio - ha ritenuto di procedere coerentemente alla revisione, nell'Allegato 1 delle direttive approvate con la deliberazione della Giunta provinciale n. 682/2014, della scheda relativa alla "*Tutela della salute odontoiatrica a favore dei soggetti in età evolutiva*".

Sul fronte finanziario si rileva che, con deliberazione della Giunta provinciale n. 2528 di data 5 dicembre 2013 recante le disposizioni per il finanziamento delle funzioni ed attività del servizio sanitario provinciale per il triennio 2014-2016, erano state provvisoriamente confermate e quantificate nell'importo di euro 13.500.000,00 le risorse destinate all'attuazione per l'anno 2014 della legge provinciale n. 22 del 2007. La Giunta provinciale ha confermato dette risorse in sede di assestamento del bilancio provinciale 2014-2016 (deliberazione n. 310/2014) e con la deliberazione n. 594 del 17 aprile 2014 recante la "*Rideterminazione del finanziamento delle funzioni ed attività del servizio sanitario provinciale per il triennio 2014-2016*".

Nel medesimo esercizio, la Giunta provinciale, a distanza di quattro anni e in considerazione dell'esperienza sviluppata, dei cambiamenti organizzativi intervenuti e delle attività eseguite, ha ritenuto di sostituire la "*commissione mista di controllo sulle attività erogate ai sensi della legge provinciale n. 22 del 2007*", costituita con deliberazione n. 1385 del 24 giugno 2011, con la "*commissione per la verifica dell'attuazione della legge provinciale n. 22/2007*" precisandone i compiti e modificandone la composizione, istituendo quindi, con propria deliberazione n. 511 del 30 marzo 2015, modificata successivamente con deliberazione n. 2087 del 20 novembre 2015, la "*commissione per la verifica dell'attuazione della legge provinciale n. 22 del 2007*". In particolare con quest'ultimo provvedimento l'organo di governo ha inteso garantire un maggiore equilibrio in termini di rappresentanze all'interno dell'organismo precisandone altresì le modalità di funzionamento.

Le direttive approvate dalla Giunta provinciale con deliberazione n. 682 di data 9 maggio 2014 hanno trovato applicazione fino all'approvazione da parte della Giunta provinciale, con deliberazione n. 2166 del 27 novembre 2015, delle nuove direttive annuali.

Queste ultime, preso atto dei riscontri operativi registrati negli esercizi precedenti circa l'andamento complessivo delle attività, confermano sostanzialmente, anche per gli anni 2015, 2016, 2017, 2018, 2019 e 2020 l'assetto organizzativo e normativo in essere per l'attuazione della legge provinciale in argomento.

In detto quadro di conferma sostanziale dell'assetto applicativo della legge provinciale 22 del 2007 anche per gli anni 2015, 2016, 2017, 2018, 2019 e 2020 - e sempre nell'ottica del continuo miglioramento organizzativo ed erogativo dell'assistenza odontoiatrica - la Giunta provinciale ha ritenuto peraltro necessario, anche ad integrazione di quanto già progressivamente disposto nelle direttive adottate dagli anni 2008 al 2014:

1. confermare e rinnovare l'assegnazione dei seguenti compiti all'Azienda provinciale per i servizi sanitari:
 - a. adozione degli strumenti informatici disponibili per assicurare la produzione di una reportistica efficace sulle attività erogate dalla rete odontoiatrica provinciale;
 - b. potenziamento dell'offerta assistenziale con l'incremento delle ore di specialistica interna, in particolare dedicate all'area pediatrica;
 - c. assunzione di un medico odontoiatra specialista in ortodonzia, finalizzata all'attivazione di un servizio di ortodonzia intercettiva pubblico e dedicato all'attività clinica sull'intero territorio provinciale;
 - d. attivazione di un modello organizzativo odontoiatrico per l'età evolutiva (rete odontoiatrica pediatrica) che preveda l'individuazione e destinazione di professionisti dedicati in via esclusiva o prevalente (monte ore) alla popolazione in età

0-18 anni - per le attività di prevenzione, assistenza odontoiatrica e ortodontica - e all'interno di detta fascia, ai target più significativi in termini di bisogno e rilevanza clinica, con evidenza e consuntivazione, nell'ambito delle risorse finanziarie destinate ad APSS per l'assistenza odontoiatrica pubblica a gestione diretta, della quota destinata alla rete odontoiatrica pediatrica, area prioritaria di intervento secondo la legge provinciale n. 22 del 2007;

2. fissare - con riferimento agli aspetti relativi alla programmazione (epidemiologia, fabbisogno di cure, offerta complessiva, localizzazione e distribuzione territoriale della rete di studi/ambulatori odontoiatrici nonché necessità di assicurare un'efficace competizione tra le strutture accreditate) - in 34 su scala provinciale, il numero di strutture cui è possibile conferire l'accreditamento istituzionale per l'erogazione dell'assistenza odontoiatrica ai sensi delle legge provinciale n. 22 del 2007; detto contingente, peraltro incrementabile al massimo di ulteriori 2 accreditamenti per necessità relative alla soddisfazione della domanda sul territorio provinciale e all'ottimizzazione dei livelli di accessibilità delle prestazioni, consente il bilanciamento fra l'esigenza di governare la domanda e l'esigenza di disporre di un numero adeguato di soggetti accreditati da selezionare ai fini dell'accordo contrattuale. In merito si è ritenuto che rimettere all'Azienda provinciale per i servizi sanitari la decisione sul numero dei soggetti da convenzionare possa meglio rispondere alle esigenze di flessibilità e di efficienza gestionale e alle necessità dell'utenza;
3. orientare le risorse al potenziamento dell'assistenza ortodontica e delle cure secondarie, privilegiando, nella protesica, quella di tipo mobile.

Sul fronte finanziario si rileva che la Giunta provinciale aveva confermato per il 2015 nell'importo di euro 13.500.000 le risorse destinate all'attuazione della legge provinciale n. 22 del 2007, riservando la quota di 5,5 milioni di euro agli accordi contrattuali. Per l'anno 2016, la Giunta provinciale, nell'ambito delle azioni di efficientamento della spesa sanitaria in un'ottica di adeguatezza e di mantenimento dei livelli di assistenza, ha rideterminato in euro 12.500.000 tale fabbisogno finanziario, destinandone la quota di 4,5 milioni agli accordi contrattuali. Lo stesso finanziamento è stato confermato dalla Giunta provinciale anche per gli anni 2017, 2018, 2019 e 2020.

Sul fronte operativo, è stato dato mandato all'Azienda provinciale per i servizi sanitari di predisporre le necessarie condizioni tecnico-organizzative per l'applicazione delle direttive con riferimento sia alle attività in gestione diretta, sia a quelle erogate attraverso studi convenzionati con il servizio sanitario provinciale.

Si segnala inoltre che la Giunta provinciale con deliberazione n. 471 del 24 marzo 2017 ha approvato un Protocollo di intesa tra Pro-

vincia autonoma di Trento, Azienda provinciale per i servizi sanitari e Ordine dei medici chirurghi e odontoiatri della provincia di Trento per l'attivazione di una collaborazione sperimentale finalizzata all'attuazione di interventi di prevenzione primaria odontoiatrica. Il protocollo è stato sottoscritto dalle parti ad aprile 2017.

Merita anche segnalare, ancorché in estrema sintesi, quanto emerso nella relazione conclusiva relativa all'attività di controllo sullo stato di attuazione e valutazione degli effetti della legge provinciale n. 22 del 2007, presentata a giugno 2018 dal Tavolo di coordinamento previsto dalla legge provinciale n. 5 del 2013. La verifica e la valutazione hanno riguardato, in particolare, i risultati conseguiti in termini di tutela della salute odontoiatrica negli ambiti considerati prioritari - età evolutiva, persone in condizioni di particolare vulnerabilità (sanitaria e sociale) e popolazione generale - nonché l'efficacia dell'assetto organizzativo e operativo. Sul piano sostanziale viene confermato che la legge provinciale n. 22 del 2007 si è rivelata sino a ora uno strumento efficace per aumentare la risposta ai bisogni di assistenza delle fasce più deboli, garantendo nuovi livelli di assistenza a favore di un'ampia platea di cittadini. Al contempo il Tavolo di coordinamento non ha mancato di focalizzare alcune aree di miglioramento, tra cui, in particolare, la necessità di una maggiore regia da parte dell'APSS e lo sviluppo della rete odontoiatrica.

Nell'anno 2020, l'emergenza sanitaria determinata dal SARS-CoV-2 ha fortemente condizionato tutta l'attività sanitaria, compresa quella odontoiatrica prevista in applicazione della legge provinciale n. 22 del 2007.

La pandemia ha infatti determinato una sospensione delle attività odontoiatriche nei mesi di marzo-aprile e una ripresa dal mese di maggio con l'adozione di misure di sicurezza atte a contenere il rischio di diffusione del virus.

Nello specifico, è stato regolamentato l'accesso agli ambulatori odontoiatrici e sono stati adottati protocolli per la protezione degli operatori e dei pazienti con conseguente, inevitabile, allungamento dei tempi di preparazione dell'ambulatorio tra un paziente e l'altro.

Assetto organizzativo attività erogata e spesa

La valutazione economico-patrimoniale del nucleo familiare (Indicatore ICEF)

L'indicatore ICEF per l'odontoiatria

Come già segnalato, il diritto di accesso all'assistenza odontoiatrica pubblica ex legge n. 22 del 2007 è, in buona parte, legato alla valutazione della situazione economico-patrimoniale del nucleo familiare di riferimento. Tale valutazione è effettuata, in analogia alle altre politiche di welfare della PAT, tramite l'indicatore ICEF. L'indicatore ICEF per l'assistenza odontoiatrica è stato impostato e calcolato sulla base di criteri specifici assunti per questa politica di welfare.

Esso prevede in particolare:

- la franchigia sulla prima casa (di residenza), per un valore catastale di 150.000 euro;
- la franchigia sul patrimonio mobiliare (conto corrente), rispetto alla quale non sono conteggiati i primi 5.000 euro di disponibilità individuale, sui primi 30.000 euro viene conteggiato il 20% e oltre i 30.000 euro il 60%;
- il conteggio del reddito da lavoro dipendente o assimilato con le modalità ordinarie, ovvero tenendo conto di tutte le diverse forme di detrazione previste (spese mediche, interessi sui mutui bancari, ecc.).

L'assistenza odontoiatrica pubblica ex legge n. 22 del 2007 costituisce, in gran parte, livello di assistenza sanitaria aggiuntiva (rispetto ai LEA garantiti dal servizio sanitario nazionale) riservata alle

persone iscritte al SSP e residenti in provincia di Trento da almeno tre anni, che accedono all'assistenza odontoiatrica con le modalità descritte nelle tabelle **1.1** e **1.2**.

L'elaborazione delle domande ICEF per l'accesso all'assistenza odontoiatrica è effettuata dai CAF convenzionati con la Provincia; i dati della tabella **1.3** sono gestiti e resi disponibili dalla società Trentino Digitale S.p.A. di Trento.

Sono 171.815 i soggetti titolari di ICEF acquisiti in anagrafe sanitaria nel periodo 2010-2020 (domande presentate dal 1° luglio 2010 al 30 giugno 2021); di questi, 101.114 con valore ICEF fino a 0,20 e, pertanto, potenziali beneficiari delle attività/cure legate alla valutazione della situazione economico-patrimoniale.

Più nello specifico, per l'anno 2020 (domande presentate dal 1° luglio 2020 al 30 giugno 2021) i soggetti titolari di ICEF acquisiti in anagrafe sanitaria sono 65.555, dei quali 51.448 con valore ICEF fino a 0,20 e, pertanto, potenziali beneficiari delle cure.

Nella tabella **1.3** sono riportati per i periodi indicati le domande effettivamente raccolte e i soggetti interessati (una domanda può essere presentata da un soggetto per un nucleo familiare di più persone).

TAB 1.1 - Assistenza odontoiatrica ex lege provinciale n. 22/2007, modalità di accesso per indicatore ICEF

| VALORE DELL'INDICATORE ICEF | MODALITÀ DI ACCESSO |
|-----------------------------|-----------------------------------------------------------------------------------------------------------------------------------------------------------------------------------------------------------------------------|
| ≤0,0950 | COMPLETAMENTE GRATUITO |
| >0,0950 e ≤0,2000 | COMPARTICIPANDO ALLA SPESA |
| >0,2000 | ESCLUSO (ad eccezione dei minori in età 15/18, per le cure secondarie: in caso di ICEF > 0,20 accedono alle cure, corrispondendo la tariffa piena prevista dal nomenclatore tariffario fissato dalle direttive provinciali) |

TAB 1.2 - Beneficiari, per modalità d'accesso e tipologia di prestazioni

| | BENEFICIARI | TIPOLOGIA DI ASSISTENZA |
|--------------------------------------------------|--------------------------------------------------------------------------------------------------------------------------------------------------------------------------------------------------------------------------------------------------------------------------------------------------------------------------------|-------------------------------------------------------------------------------------------------------------------------------------------------------------------------------------------------------------------------------------------------------------------|
| ESENTI | persone in età evolutiva (0-18 anni) persone minori di anni 15 persone disabili psichici e psicofisici . persone con patologie generali gravi e specifiche persone ad elevato rischio infettivo persone presenti sul territorio provinciale iscritti SSP e residenti donne in gravidanza oltre il 3° mese | <i>prevenzione primaria</i> <i>cure secondarie</i> <i>cure secondarie, ortodonzia e protesica</i> <i>cure secondarie</i> <i>cure secondarie e protesica</i> <i>urgenze odontoiatriche</i> <i>chirurgia orale</i> <i>prevenzione primaria</i> |
| NON ESENTI compartecipano su base ICEF | persone in età 15/18 persone minori di anni 18 persone con patologie generali gravi e specifiche nuclei a bassa condizione economico-patrimoniale persone di ≥65 anni donne in gravidanza oltre il 3° mese | <i>cure secondarie</i> <i>ortodonzia e protesica</i> <i>ortodonzia e protesica</i> <i>cure secondarie e protesica</i> <i>cure secondarie e protesica</i> <i>cure secondarie</i> |

TAB 1.3 - Assistenza odontoiatrica: soggetti e domande – Periodo 2010-2020

| Anno | Periodo | SOGGETTI | DOMANDE | SOGGETTI USCITI | DOMANDE USCITE |
|---------------|---------------------------|----------------|----------------|-----------------|----------------|
| 2010 | luglio 2010 - giugno 2011 | 38.608 | 11.731 | 6.141 | 0 |
| 2011 | luglio 2011 - giugno 2012 | 45.763 | 13.663 | 6.995 | 1.661 |
| 2012 | luglio 2012 - giugno 2013 | 51.302 | 15.696 | 7.443 | 3.171 |
| 2013 | luglio 2013 - giugno 2014 | 57.520 | 17.453 | 8.607 | 3.514 |
| 2014 | luglio 2014 - giugno 2015 | 60.534 | 18.386 | 9.477 | 3.854 |
| 2015 | luglio 2015 - giugno 2016 | 62.963 | 19.101 | 10.155 | 4.076 |
| 2016 | luglio 2016 - giugno 2017 | 65.556 | 19.759 | 11.585 | 4.488 |
| 2017 | luglio 2017 - giugno 2018 | 68.087 | 20.620 | 16.236 | 6.285 |
| 2018 | luglio 2018 - giugno 2019 | 70.489 | 21.504 | 12.783 | 7.683 |
| 2019 | luglio 2019 - giugno 2020 | 67.600 | 20.822 | 16.838 | 6.279 |
| 2020 | luglio 2020 - giugno 2021 | 65.555 | 20.052 | 65.555 | 20.052 |
| TOTALI | | 653.977 | 198.787 | 171.815 | 61.063 |

ANNO: anno di attivazione del modulo ICEF basato sui redditi dell'anno precedente. Esempio: "anno = 2012" significa domande presentate a partire da luglio 2012 sulla base dei redditi 2011

PERIODO: intervallo temporale in cui sono state presentate le domande (anno fiscale)

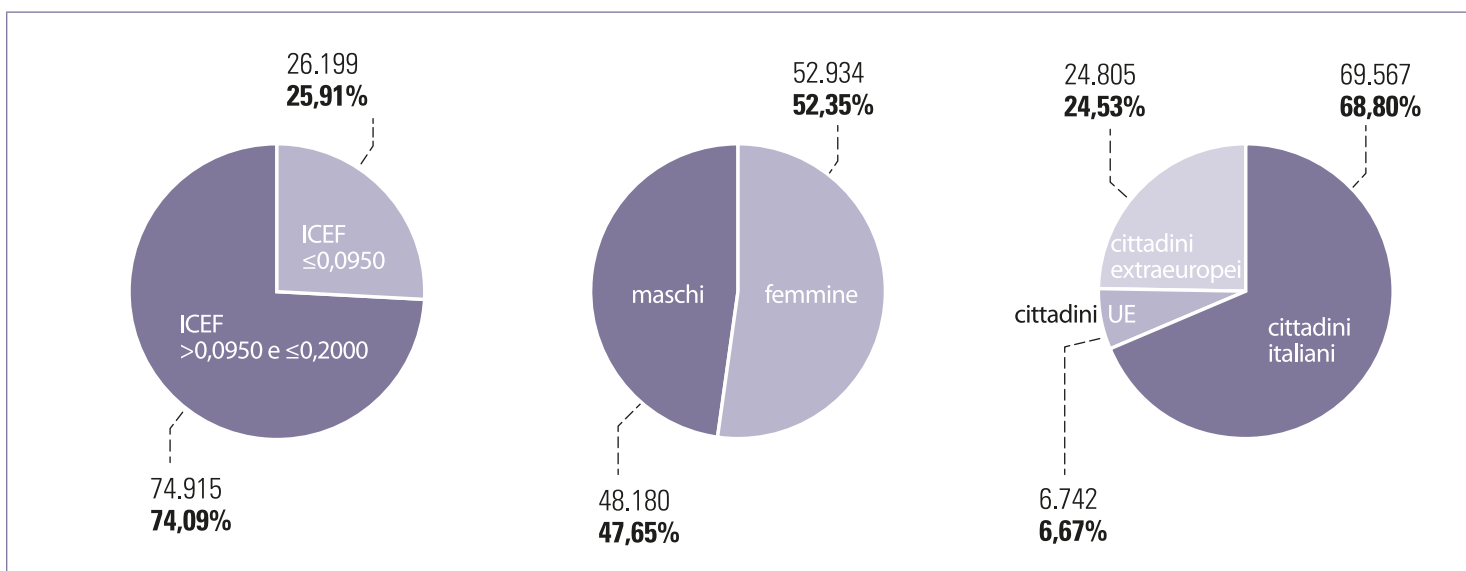
SOGGETTI: numero dei soggetti potenziali beneficiari, depurato da chi ha dichiarato di non avere la residenza triennale

DOMANDE: numero delle domande regolarmente presentate

SOGGETTI USCITI: numero dei soggetti potenzialmente beneficiari, depurato da chi ha dichiarato di non avere la residenza triennale, che non hanno presentato domanda negli anni successivi

DOMANDE USCITE: numero delle domande regolarmente presentate non ripresentate negli anni successivi

FIG 1.1 - Tipologia dei 101.114 potenziali beneficiari delle attività/cure – Anni 2010-2020



Le domande effettivamente raccolte ed elaborate dai CAF sono state, nel periodo considerato, 198.787 e hanno interessato 653.977 soggetti: questo dato però contiene anche le stesse domande ripresentate/aggiornate dai medesimi soggetti nel corso degli anni; le domande non ripresentate negli anni successivi (domande “uscite”) sono state 61.063 e sono relative a 171.815 soggetti, numero che corrisponde, quindi, a quello dei soggetti che hanno presentato domanda ICEF col requisito della residenza previsto dalle direttive provinciali.

Come detto, di questi 171.815 soggetti 101.114 hanno un indicatore ICEF fino a 0,20 e, pertanto, è questo il numero dei potenziali be-

neficiari delle attività/cure odontoiatriche legate valutazione della situazione economico-patrimoniale.

Di questi 101.114 potenziali beneficiari, 29.199 avevano un indicatore ICEF inferiore o uguale a 0,0950, mentre 74.915 avevano un indicatore superiore a 0,0950 ma non superiore a 0,2000.

Nel numero complessivo dei potenziali beneficiari, 48.180 sono maschi e 52.934 femmine.

Per quanto riguarda la cittadinanza, infine, 69.567 (68,80%) sono cittadini italiani, 6.742 (6,67%) sono cittadini dell’Unione europea, 24.805 (24,53%) sono cittadini dei Paesi terzi (figura 1.1).

2.

L'assistenza odontoiatrica

La legge provinciale n. 22 del 2007 recante “*Disciplina dell’assistenza odontoiatrica in provincia di Trento*” - il cui assetto organizzativo è completamente “a regime” a partire dall’anno 2010 - prevede tre modalità di erogazione dell’assistenza odontoiatrica:

- DIRETTA DA PARTE DI APSS (in ambulatori aziendali territoriali e in unità operative ospedaliere);
- DIRETTA DA PARTE DI STUDI PRIVATI CONVENZIONATI (che accettano nomenclatore tariffario, linee guida e budget);
- INDIRETTA (da parte di studi e ambulatori privati non convenzionati – in via residuale e solo se APSS e studi convenzionati non avviano il piano di cura entro il 45° giorno dalla prenotazione della prestazione presso il CUP dell’APSS – con il nulla osta di APSS).

Nell’anno 2020 l’assistenza odontoiatrica in provincia di Trento è stata garantita *in forma diretta* dalle strutture pubbliche dell’APSS (15 sedi di ambulatorio aziendale, di cui due presso unità operative ospedaliere) e da 29 studi e ambulatori privati convenzionati.

Per quanto attiene alle attività ambulatoriali, sono state complessivamente erogate 97.353 prestazioni (nel 2019=138.946), di cui 46.031 (47%) dagli ambulatori della struttura pubblica (anno 2019 = 77.539, pari al 56%) e 51.322 (53%) dagli ambulatori convenzionati (anno 2019 = 61.407, pari al 44%).

A tale attività deve essere aggiunta quella erogata in forma indiretta dagli ambulatori privati ai quali si sono rivolte, ottenuto il nulla osta dall’Apss, 159 persone (anno 2019 = 315 persone).

In sintesi, l’analisi dei dati dell’*assistenza odontoiatrica in forma diretta e indiretta* evidenzia dal 2009 l’andamento complessivo descritto nella tabella **2.1**.

I dati utilizzati provengono dai database amministrativo-sanitari *IE Odontoiatria* per le strutture convenzionate e *Ippocrate cassa* per le strutture aziendali e sono stati analizzati dal Servizio governance clinica e dal Servizio convenzioni, con il supporto del Servizio programmazione e controllo di gestione e del Dipartimento tecnologie della APSS.

Si evidenzia, rispetto alla tipologia di prestazioni, la prevalenza delle “cure” rispetto alle altre prestazioni complessivamente erogate e il maggior impegno delle strutture convenzionate, rispetto a quelle pubbliche, nelle attività di protesica e ortodonzia.

L’attività odontoiatrica erogata in forma indiretta dagli ambulatori privati (non convenzionati) è stata erogata nel 2020 per prestazioni di cure (63%), di ortodonzia (24%) e di protesica (13%).

TAB 2.1 - Numero prestazioni ambulatoriali di odontoiatria per tipologia di struttura erogatrice - anni 2009-2020

| | 2009 | 2010 | 2011 | 2012 | 2013 | 2014 | 2015 | 2016 | 2017 | 2018 | 2019 | 2020 |
|-----------------------------------|--------|---------|---------|---------|---------|---------|---------|---------|---------|---------|---------|--------|
| In struttura PUBBLICA | 75.136 | 77.391 | 72.325 | 74.694 | 71.984 | 76.402 | 75.436 | 72.583 | 75.542 | 75.213 | 77.539 | 46.031 |
| In struttura CONVENZIONATA | 17.599 | 70.346 | 56.304 | 67.802 | 73.542 | 69.673 | 71.533 | 66.718 | 64.722 | 65.675 | 61.407 | 51.322 |
| TOTALE | 92.735 | 147.737 | 128.629 | 142.496 | 145.526 | 146.075 | 146.969 | 139.301 | 140.264 | 140.888 | 138.946 | 97.353 |
| In struttura PRIVATA (n. persone) | 412 | 786 | 827 | 614 | 346 | 275 | 313 | 320 | 298 | 362 | 315 | 159 |

TAB 2.2 - Numero di prestazioni erogate in forma diretta per tipologia - anno 2020

| PRESTAZIONI | APSS | strutture convenzionate | Totale |
|----------------------------|---------------|-------------------------|---------------|
| DIAGNOSTICA | 20.464 | 13.777 | 34.241 |
| - visita | 18.480 | 12.337 | 30.817 |
| <i>prima visita</i> | 12.312 | 6.893 | 19.205 |
| <i>visita di controllo</i> | 6.168 | 5.444 | 11.612 |
| - radiografia dentaria | 1.984 | 1.440 | 3.424 |
| IGIENE ^[1] | 7.867 | 14.332 | 22.199 |
| CURE ^[2] | 16.985 | 20.590 | 37.575 |
| PROTESICA/ORTODONZIA | 715 | 2.623 | 3.338 |
| TOTALE | 46.031 | 51.322 | 97.353 |

[1] comprende: ablazione tartaro, levigatura delle radici, sigillatura solchi e fossette; [2] comprende: chirurgia orale, conservativa, endodonzia, parodontologia, pedodonzia

TAB 2.3 - Prima visita: tempo di attesa in APSS – Anni 2011-2020 (tm = tempo massimo obiettivo)

| distretto | tm | GIORNI DI ATTESA MEDIA | | | | | | | | | | GIORNI DI ATTESA MEDIANA | | | | | | | | | | GIORNI DI ATTESA PER IL 90% UTENTI | | | | | | | | | |
|-----------|----|------------------------|------|------|------|------|------|------|------|------|------|--------------------------|------|------|------|------|------|------|------|------|------|------------------------------------|------|------|------|------|------|------|------|------|------|
| | | 2011 | 2012 | 2013 | 2014 | 2015 | 2016 | 2017 | 2018 | 2019 | 2020 | 2011 | 2012 | 2013 | 2014 | 2015 | 2016 | 2017 | 2018 | 2019 | 2020 | 2011 | 2012 | 2013 | 2014 | 2015 | 2016 | 2017 | 2018 | 2019 | 2020 |
| C. Nord | 45 | 18 | 33 | 24 | 26 | 24 | 24 | | | | | 19 | 21 | 26 | 28 | 26 | 26 | | | | | 33 | 43 | 41 | 43 | 42 | 42 | | | | |
| C. Sud | 45 | 20 | 21 | 21 | 23 | 20 | 20 | | | | | 20 | 20 | 21 | 22 | 20 | 20 | | | | | 40 | 42 | 41 | 40 | 38 | 40 | | | | |
| Est | 45 | 23 | 26 | 23 | 24 | 24 | 24 | 23 | 22 | 21 | 21 | 22 | 27 | 26 | 27 | 26 | 27 | 22 | 21 | 21 | 21 | 42 | 43 | 40 | 41 | 41 | 40 | 41 | 40 | 38 | NR |
| Ovest | 45 | 17 | 14 | 16 | 18 | 16 | 18 | | | | | 15 | 11 | 14 | 15 | 13 | 16 | | | | | 36 | 33 | 35 | 38 | 33 | 37 | | | | |

TAB 2.4 - Prima visita: tempo di attesa su specifica sede accettato dal richiedente in APSS – Anni 2011-2020

| distretto | tm | GIORNI DI ATTESA MEDIA | | | | | | | | | | GIORNI DI ATTESA MEDIANA | | | | | | | | | | GIORNI DI ATTESA PER IL 90% UTENTI | | | | | | | | | |
|-----------|----|------------------------|------|------|------|------|------|------|------|------|------|--------------------------|------|------|------|------|------|------|------|------|------|------------------------------------|------|------|------|------|------|------|------|------|------|
| | | 2011 | 2012 | 2013 | 2014 | 2015 | 2016 | 2017 | 2018 | 2019 | 2020 | 2011 | 2012 | 2013 | 2014 | 2015 | 2016 | 2017 | 2018 | 2019 | 2020 | 2011 | 2012 | 2013 | 2014 | 2015 | 2016 | 2017 | 2018 | 2019 | 2020 |
| C. Nord | 45 | 18 | 69 | 33 | 32 | 34 | 34 | | | | | 25 | 39 | 33 | 36 | 37 | 39 | | | | | 175 | 223 | 62 | 54 | 55 | 57 | | | | |
| C. Sud | 45 | 32 | 39 | 36 | 27 | 24 | 27 | | | | | 31 | 41 | 31 | 25 | 22 | 24 | | | | | 63 | 70 | 83 | 48 | 43 | 50 | | | | |
| Est | 45 | 45 | 38 | 29 | 28 | 27 | 29 | 29 | 28 | 26 | 26 | 49 | 38 | 30 | 29 | 28 | 29 | 26 | 25 | 24 | 24 | 73 | 65 | 53 | 47 | 47 | 50 | 54 | 52 | 48 | NR |
| Ovest | 45 | 33 | 23 | 19 | 20 | 19 | 21 | | | | | 26 | 16 | 15 | 16 | 15 | 18 | | | | | 70 | 56 | 42 | 40 | 39 | 42 | | | | |

Tempi di attesa

La rilevazione del tempo d'attesa effettivo, ovvero del tempo, espresso in giorni, che intercorre tra la data di prenotazione (giorno in cui l'utente ha contattato la struttura per richiedere un appuntamento) e la data di erogazione della prestazione, è effettuata misurando i tempi massimi d'attesa garantiti al 90% dei pazienti (=90° percentile). Si riportano i dati fino al 2018, dove il tempo di attesa per l'accesso alla prima visita odontoiatrica nelle strutture pubbliche e private convenzionate è risultato inferiore ai 45 giorni in ambito provinciale (Tabella 2.3).

Se calcolata tenendo conto della libera accettazione del richiedente di un tempo d'attesa maggiore per accedere a una specifica sede di erogazione, nel 2019 l'attesa per il 90% dei pazienti è stata al massimo di 48 giorni (Tabella 2.4).

Tempi di attesa per l'accesso alla prima visita odontoiatrica non sono stati riportati per l'anno 2020 in quanto - a causa della pandemia - la sospensione e la ripresa delle attività degli ambulatori condizionano l'attesa e non rendono il dato confrontabile con quello degli anni precedenti in cui, invece, è stata garantita continuità dell'attività.

Beneficiari

Il numero di persone che hanno beneficiato dell'assistenza odontoiatrica complessivamente erogata dagli ambulatori aziendali,

da quelli convenzionati e dai privati è stato nel 2020 pari a 20.986 persone (anno 2019 = 31.129), come riportato in tabella 2.5.

Relativamente alla cittadinanza, i non italiani rappresentano circa il 19,7% delle persone che hanno usufruito dell'assistenza odontoiatrica nelle strutture APSS e il 20,9% di quelle che hanno avuto accesso alle strutture convenzionate: complessivamente, i beneficiari dell'assistenza odontoiatrica nel 2020 sono stati per circa il 20,3% non italiani. In particolare, i non italiani che maggiormente hanno avuto accesso agli ambulatori aziendali e a quelli convenzionati sono di nazionalità albanese, marocchina, romena.

Attività in regime di degenza

Relativamente all'attività in regime di degenza, nel 2020 le unità operative di Chirurgia maxillo-facciale dell'ospedale di Trento e di Odontostomatologia dell'ospedale di Borgo Valsugana hanno effettuato complessivamente 257 ricoveri in day surgery per le prestazioni di "chirurgia orale di particolare complessità" che "rispondono a specifico grave quadro clinico"; si riportano nella tabella 2.6 i DRG più frequenti.

Si riporta nelle tabelle 2.7 e 2.8 il dettaglio dell'attività erogata in regime di ricovero diurno da ciascuna delle unità operative.

I dati utilizzati provengono dal Qlik View SDO del Servizio sistemi informativi della APSS.

TAB 2.5 - Persone che hanno beneficiato della LP 22/2007 per tipologia di struttura - anni 2018-2020

| STRUTTURA | N. PERSONE | | |
|--------------------------------|---------------|---------------|---------------|
| | anno 2020 | anno 2019 | anno 2018 |
| APSS | 9.684 | 17.455 | 17.521 |
| CONVENZIONATA | 11.143 | 13.359 | 13.539 |
| PRIVATA (ASSISTENZA INDIRETTA) | 159 | 315 | 362 |
| TOTALE | 20.986 | 31.129 | 31.422 |

TAB 2.6 - Day surgery UU.00 Chirurgia maxillo-facciale Trento e Odontostomatologia Borgo Valsugana - DRG più frequenti - anni 2018-2020

| DRG | NUMERO DIMESSI | | |
|------------------------------------------------------------------------------------------|----------------|-----------|-----------|
| | anno 2020 | anno 2019 | anno 2018 |
| 187 ESTRAZIONI E RIPARAZIONI DENTALI | 158 | 260 | 203 |
| 169 INTERVENTI SULLA BOCCA SENZA CC | 84 | 119 | 108 |
| 185 MALATTIE DEI DENTI E DEL CAVO ORALE, ECCETTO ESTRAZIONE E RIPARAZIONE, ETÀ > 17 ANNI | 12 | 21 | 20 |

TAB 2.7 - Ricoveri in Day Surgery UO Chirurgia Maxillo facciale dell'ospedale di Trento - DRG anni 2020-2019

| DRG | NUMERO DIMESSI | |
|------------------------------------------------------------------------------------------|----------------|------------|
| | 2020 | 2019 |
| 187 ESTRAZIONI E RIPARAZIONI DENTALI | 124 | 194 |
| 169 INTERVENTI SULLA BOCCA SENZA CC | 79 | 117 |
| 185 MALATTIE DEI DENTI E DEL CAVO ORALE, ECCETTO ESTRAZIONE E RIPARAZIONE, ETÀ > 17 ANNI | 12 | 18 |
| 063 ALTRI INTERVENTI SU ORECCHIO, NASO, BOCCA E GOLA | 0 | 15 |
| ALTRO | 57 | 62 |
| TOTALE | 272 | 377 |

TAB 2.8 - Ricoveri in Day Surgery UO Odontostomatologia dell'ospedale di Borgo - DRG anni 2020-2019

| DRG | NUMERO DIMESSI | |
|------------------------------------------------------------------------------------------|----------------|-----------|
| | 2020 | 2019 |
| 187 ESTRAZIONI E RIPARAZIONI DENTALI | 28 | 66 |
| 185 MALATTIE DEI DENTI E DEL CAVO ORALE, ECCETTO ESTRAZIONE E RIPARAZIONE, ETÀ > 17 ANNI | 0 | 3 |
| 169 INTERVENTI SULLA BOCCA SENZA CC | 1 | 2 |
| 186 MALATTIE DEI DENTI E DEL CAVO ORALE, ECCETTO ESTRAZIONE E RIPARAZIONE, ETÀ < 18 ANNI | 0 | 1 |
| ALTRO | 0 | 3 |
| TOTALE | 29 | 75 |

LL'UO. Odontostomatologia di Borgo ha inoltre effettuato, per interventi in pazienti complessi, 13 ricoveri in regime diurno nelle UU.OO. di Pediatria e di ORL dell'ospedale di Rovereto.

Attività di prevenzione primaria (screening odontoiatrico)

Per quanto attiene all'attività di prevenzione, nell'anno scolastico 2019 – 2020, così come per quello 2020 – 2021, causa l'emergenza sanitaria dovuta alla pandemia da SARS-CoV-2 non è stato possibile garantire lo screening odontoiatrico ai bambini iscritti alla 2a

classe della scuola primaria di primo grado come per tutti gli anni precedenti. Pertanto, APSS, per l'anno scolastico 2021 – 2022, sarà impegnata ad organizzare e garantire la campagna di screening per i bambini iscritti alla 2a classe della scuola primaria di primo grado ma anche a pianificare ed organizzare un piano di recupero screening per tutti i bambini per cui la campagna è stata annullata causa pandemia negli anni precedenti.

L'assistenza diretta pubblica

Azienda provinciale per i servizi sanitari

Attività erogate

Ai sensi della legge provinciale n. 22 del 2007 e delle direttive annuali di attuazione, l'Azienda provinciale per i servizi sanitari eroga le seguenti attività:

- prevenzione primaria per i soggetti in età evolutiva;
- prevenzione primaria per le donne in gravidanza oltre il terzo mese;
- cure, ortodonzia e protesica per soggetti minori di 18 anni;
- cure e protesica per nuclei familiari a bassa condizione economico-patrimoniale;
- cure, ortodonzia e protesica per soggetti in condizione di particolare vulnerabilità per patologia (disabili, soggetti con patologie gravi e specifiche, soggetti sieropositivi HIV) che necessitano di ambiente protetto;
- chirurgia orale (specifico grave quadro clinico);
- urgenze odontoiatriche.

Modalità di accesso

La prenotazione della prima visita avviene attraverso il CUP, sistema centralizzato e informatizzato di prenotazione delle prestazioni sa-

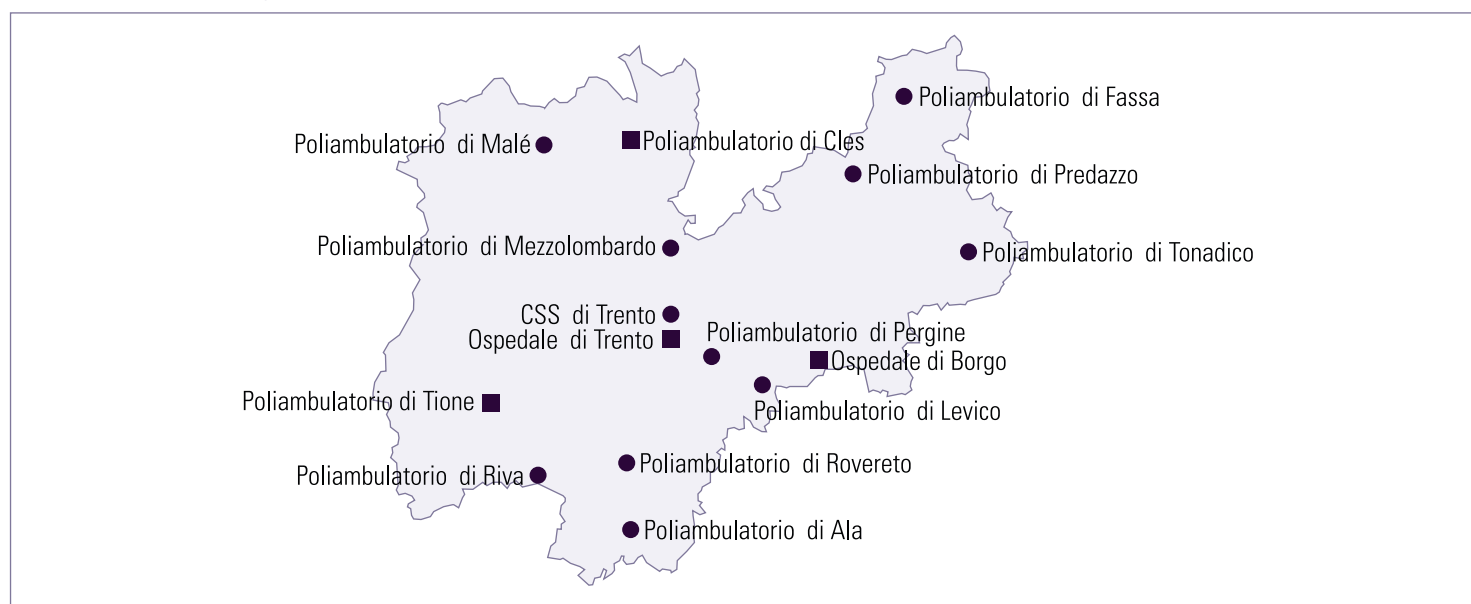
nitarie, ad accesso multicanale (call center telefonico, fax, sportelli del Servizio territoriale e online dal portale internet dell'APSS). La prenotazione delle prestazioni successive avviene direttamente nella sede dove viene erogata la prima visita, attraverso l'accesso diretto al programma di prenotazione.

I vantaggi di un unico sistema informatico di prenotazione sono:

- trasparenza dei tempi di attesa delle prestazioni erogate nelle varie strutture APSS e nelle strutture convenzionate, con possibilità di scelta della struttura più consona alle esigenze del cittadino;
- procedure di accesso omogenee per le stesse prestazioni erogate presso tutte le strutture (pubbliche e private convenzionate);
- offerta del primo posto libero della intera rete aziendale;
- costante monitoraggio delle prestazioni ambulatoriali per esterni.

Le direttive attuative prevedono tuttavia, per l'assistenza diretta erogata dalle strutture convenzionate, la facoltà per l'utente di scegliere, in maniera libera e trasparente, l'operatore sanitario cui rivolgersi, contattando direttamente lo studio odontoiatrico convenzionato e accordandosi per l'accesso alle cure.

FIG 3.1 - Strutture di erogazione - Anno 2020



TAB 3.1 - Specialisti e igienisti dentali dipendenti APSS e specialisti convenzionati interni ("SUMAI") – Anni 2010-2020

| EX DISTRETTO | MEDICI | | | | | | | | | | IGIENISTI DENTALI | | | | | | | | | | SUMAI (**) | | | | | | | | | | | | |
|---------------|-----------|-----------|-----------|-----------|-----------|-----------|-----------|-----------|-----------|-----------|-------------------|-----------|-----------|-----------|-----------|-----------|-----------|-----------|-----------|-----------|------------|-----------|-----------|-----------|-----------|-----------|-----------|-----------|-----------|-----------|-----------|-----------|-----------|
| | 2010 | 2011 | 2012 | 2013 | 2014 | 2015 | 2016 | 2017 | 2018 | 2019 | 2020 | 2010 | 2011 | 2012 | 2013 | 2014 | 2015 | 2016 | 2017 | 2018 | 2019 | 2020 | 2010 | 2011 | 2012 | 2013 | 2014 | 2015 | 2016 | 2017 | 2018 | 2019 | 2020 |
| EST | 7 | 7 | 6 | 7 | 7 | 7 | 6 | 7 | 8 | 9 | 9 | 5 | 5 | 5 | 5 | 5 | 5 | 5 | 5 | 5 | 5 | 5 | - | - | - | - | - | - | - | - | - | - | - |
| CENTRO NORD | 6 | 6 | 6 | 6 | 6 | 6 | 6 | 6 | 7 | 6 | 7 | 4 | 4 | 4 | 4 | 4 | 4 | 4 | 4 | 4 | 4 | 4 | - | - | - | - | - | - | - | - | - | - | - |
| CENTRO SUD | 1 | 1 | 1 | 1 | 1 | 1 | 1 | 0 | 0 | 1 | 1 | 5 | 5 | 5 | 5 | 5 | 5 | 4 | 5 | 4 | 4 | 4 | - | - | - | - | - | - | - | - | - | - | - |
| OVEST | 0 | 0 | 0 | 0 | 0 | 0 | 0 | 0 | 0 | 0 | 0 | 1 | 1 | 1 | 1 | 1 | 1 | 1 | 1 | 1 | 1 | 1 | - | - | - | - | - | - | - | - | - | - | - |
| TOTALE | 14 | 14 | 13 | 14 | 14 | 13 | 13 | 15 | 16 | 17 | 15 | 15 | 15 | 15 | 15 | 15 | 15 | 15 | 15 | 15 | 14 | 14 | 28 | 27 | 26 | 25 | 27 | 27 | 26 | 27 | 27 | 27 | 22 |

(*) Gli specialisti convenzionati interni (SUMAI) non sono assegnati a singoli ambiti territoriali, ma prestano la loro attività sull'intero territorio provinciale.

TAB 3.2 - Specialistica ambulatoriale convenzionata: ore settimanali per odontoiatria – Anni 2006-2020

| EX DISTRETTO | 2006 | 2007 | 2008 | 2009 | 2010 | 2011 | 2012 | 2013 | 2014 | 2015 | 2016 | 2017 | 2018 | 2019 | 2020 |
|-------------------------------------|------------|--------------|--------------|--------------|--------------|--------------|--------------|--------------|--------------|------------|--------------|--------------|--------------|--------------|--------------|
| EST | - | - | - | - | 125,5 | 125,5 | 121,5 | 121,5 | 121,5 | 121,5 | 116,5 | 97,3 | 97,3 | 97,5 | 92,3 |
| CENTRO NORD | - | - | - | - | 121 | 121 | 102 | 92 | 92 | 92 | 92 | 247 | 247 | 216 | 228 |
| CENTRO SUD | - | - | - | - | 166 | 156 | 134 | 151 | 159 | 159 | 154 | 59 | 59 | 59 | 49,3 |
| OVEST | - | - | - | - | 27 | 30 | 49 | 59 | 59 | 56,5 | 59 | 59 | 59 | 59 | 49,3 |
| <i>Ospedale di Trento - URGENZE</i> | - | - | - | - | 31 | 20 | 18 | 17 | 15 | 16 | 36 | 35 | 35 | 35 | 35 |
| TOTALE | 449 | 454,5 | 467,5 | 438,5 | 470,5 | 452,5 | 424,5 | 440,5 | 446,5 | 445 | 457,5 | 438,3 | 438,3 | 407,5 | 404,6 |

Tipologia delle strutture di erogazione

- *Servizio territoriale*
 - 15 sedi di ambulatorio odontoiatrico (figura 3.1);
- *Unità operative ospedaliere*
 - UO Chirurgia maxillo-facciale dell'Ospedale di Trento, i cui specialisti operano anche negli ambulatori odontoiatrici di Rovereto;
 - UO Chirurgia orale per disabili e odontoiatria di Borgo Valsugana, i cui specialisti effettuano attività, oltre che negli ambulatori dell'ospedale di Borgo, anche negli ambulatori del Servizio territoriale nelle sedi di Cles, Pergine, Predazzo, Riva del Garda, Rovereto, Tione, Tonadico e nella Casa circondariale di Spini di Gardolo.

Tipologia del personale

Le prestazioni odontoiatriche sono erogate da personale dipendente e da specialisti convenzionati interni (SUMAI) (tabelle 3.1 e 3.2).

Dal novembre 2017 ha preso servizio nell'UO di Odontostomatologia di Borgo Valsugana un dirigente odontoiatra preposto all'attivazione del servizio pubblico di ortodonzia intercettiva.

Gli specialisti convenzionati interni (27) garantiscono una copertura di circa 407 ore settimanali negli ambulatori territoriali presenti nei diversi ambiti aziendali. Presso l'UO di Odontostomatologia di Borgo Valsugana, infine, prestano servizio quattro odontotecnici.

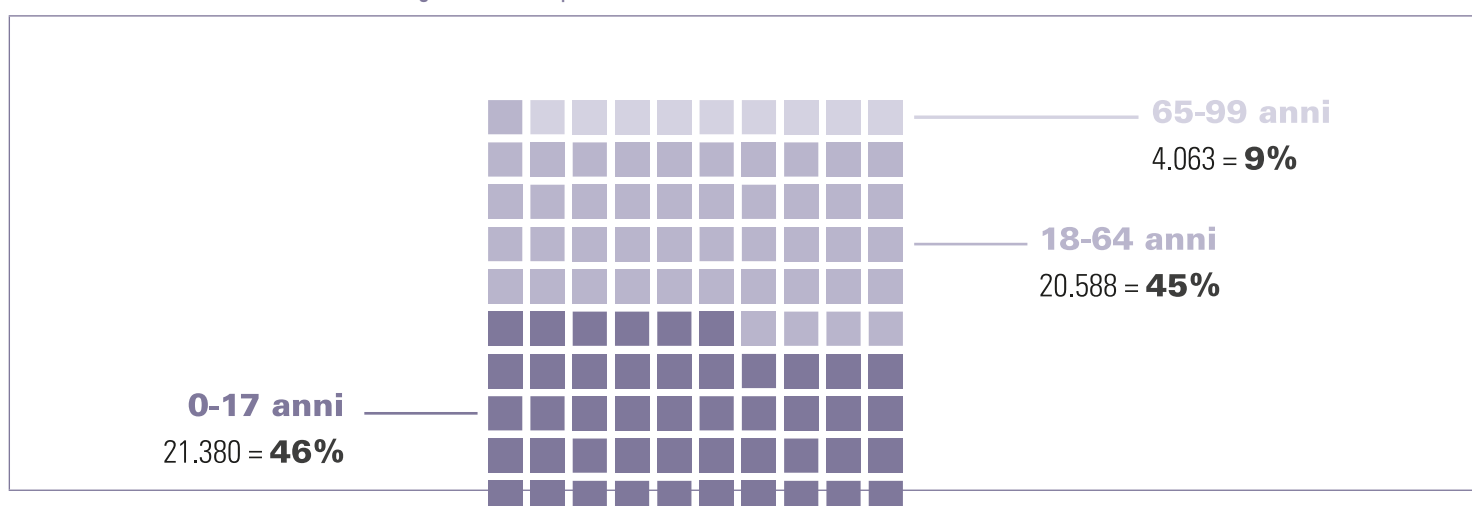
TAB 3.3 - Numero di prestazioni odontoiatriche per sede di erogazione - anni 2009-2020

| SEDE DI EROGAZIONE | 2009 | 2010 | 2011 | 2012 | 2013 | 2014 | 2015 | 2016 | 2017 | 2018 | 2019 | 2020 |
|-------------------------------|---------------|---------------|---------------|---------------|---------------|---------------|---------------|---------------|---------------|---------------|---------------|---------------|
| Ospedale Borgo | 14.199 | 15.618 | 14.198 | 15.717 | 17.538 | 18.791 | 18.309 | 18.472 | 18.194 | 17.183 | 20.134 | 12.114 |
| CSS - Trento | 12.901 | 11.225 | 9.737 | 9.044 | 8.969 | 8.208 | 9.756 | 7.579 | 7.418 | 7.621 | 9.280 | 7.094 |
| Poliambulatorio Rovereto | 9.389 | 9.719 | 9.498 | 9.518 | 9.002 | 8.660 | 8.163 | 7.367 | 8.984 | 8.385 | 7.277 | 3.883 |
| Ospedale di Trento | 7.713 | 8.124 | 7.994 | 7.045 | 7.296 | 7.337 | 8.136 | 8.844 | 9.537 | 9.756 | 9.443 | 6.276 |
| Poliambulatorio Riva | 7.364 | 7.879 | 7.531 | 9.734 | 8.068 | 10.489 | 8.034 | 7.856 | 8.564 | 9.856 | 8.991 | 4.918 |
| Poliambulatorio Pergine | 7.241 | 6.987 | 7.199 | 8.638 | 7.664 | 7.447 | 7.082 | 7.025 | 7.016 | 6.119 | 6.192 | 2.609 |
| Poliambulatorio Ala | 3.661 | 3.818 | 2.362 | 2.324 | 2.412 | 2.118 | 3.232 | 2.893 | 2.869 | 2.648 | 2.684 | 1.045 |
| Ospedale Cles | 2.767 | 3.144 | 3.076 | 3.148 | 1.034 | 2.802 | 3.039 | 2.945 | 3.120 | 3.419 | 3.412 | 2.154 |
| Poliambulatorio Mezzolombardo | 2.842 | 3.110 | 2.902 | 2.533 | 2.825 | 2.996 | 2.746 | 2.417 | 2.321 | 2.391 | 2.716 | 2.486 |
| Poliambulatorio Levico | 2.299 | 2.416 | 2.252 | 2.403 | 1.945 | 1.626 | 1.870 | 1.819 | 1.995 | 1.689 | 1.840 | 1.037 |
| Ospedale Tione | 1.411 | 1.313 | 1.427 | 1.055 | 1.245 | 1.847 | 2.142 | 2.302 | 2.199 | 2.919 | 2.625 | 1.272 |
| Poliambulatorio Tonadico | 1.145 | 1.156 | 1.141 | 1.108 | 1.004 | 877 | 842 | 815 | 881 | 577 | 292 | 75 |
| Poliambulatorio Malé | 1.188 | 1.151 | 1.147 | 832 | 1.512 | 1.593 | 584 | 601 | 931 | 1.090 | 1.120 | 320 |
| Poliambulatorio Predazzo | 488 | 914 | 1.066 | 868 | 806 | 934 | 921 | 984 | 862 | 899 | 866 | 402 |
| Poliambulatorio Fassa | 528 | 817 | 795 | 727 | 664 | 677 | 580 | 664 | 651 | 661 | 667 | 346 |
| TOTALE | 75.136 | 77.391 | 72.325 | 74.694 | 71.984 | 76.402 | 75.436 | 72.583 | 75.542 | 75.213 | 77.539 | 46.031 |

TAB 3.4 - Prestazioni ambulatoriali totali erogate da APSS, per tipologia – Anni 2010-2020

| PRESTAZIONE | 2010 | 2011 | 2012 | 2013 | 2014 | 2015 | 2016 | 2017 | 2018 | 2019 | 2020 |
|-----------------------------|---------------|---------------|---------------|---------------|---------------|---------------|---------------|---------------|---------------|---------------|---------------|
| DIAGNOSTICA | 29.576 | 27.649 | 29.555 | 26.651 | 29.659 | 29.015 | 28.330 | 30.437 | 31.596 | 34.995 | 20.464 |
| <i>prima visita</i> | 23.244 | 21.933 | 22.675 | 20.334 | 23.049 | 21.798 | 21.131 | 20.877 | 20.133 | 21.551 | 12.312 |
| <i>visita di controllo</i> | 2.585 | 2.474 | 3.108 | 3.148 | 3.805 | 3.982 | 4.592 | 7.019 | 8.723 | 10.746 | 6.168 |
| <i>radiografia dentaria</i> | 3.747 | 3.242 | 3.772 | 3.169 | 2.805 | 3.235 | 2.607 | 2.541 | 2.740 | 2.698 | 1.984 |
| IGIENE | 15.992 | 14.276 | 15.699 | 15.095 | 18.114 | 16.826 | 16.670 | 17.530 | 17.155 | 17.248 | 7.867 |
| CURE | 30.619 | 29.267 | 28.226 | 29.136 | 27.634 | 28.787 | 26.742 | 26.858 | 25.599 | 24.317 | 16.985 |
| PROTESICA / ORTODONZIA | 1.204 | 1.133 | 1.214 | 1.102 | 995 | 808 | 841 | 717 | 863 | 979 | 715 |
| TOTALE | 77.391 | 72.325 | 74.694 | 71.984 | 76.402 | 75.436 | 72.583 | 75.542 | 75.213 | 77.539 | 46.031 |

FIG 3.2 - Prestazioni odontoiatriche erogate in APSS per fascia di età - Anno 2020



Prestazioni

Nel 2020 gli utenti beneficiari delle prestazioni erogate dalle strutture odontoiatriche pubbliche sono stati complessivamente 9.684 (nel 2019 = 17.455). Si riportano in tabella 3.3 il numero di prestazioni erogate per sede di erogazione e in tabella 3.4 le prestazioni erogate distinte per tipologia.

Per quanto riguarda l'età delle persone che hanno usufruito di prestazioni odontoiatriche, nel 2020 risultano aver avuto un numero rilevante di accessi negli ambulatori odontoiatrici pubblici le persone di età compresa tra 0 e 17 anni (46,5%; anno 2019 = 53%). Ciò documenta

ancora una volta l'orientamento dell'attività delle strutture aziendali all'età evolutiva, coerentemente a quanto indicato dalle direttive provinciali. Più nel dettaglio: nel 2020 gli ambulatori pubblici hanno erogato complessivamente:

- 12.312 prime visite odontoiatriche (anno 2019 = 21.551), delle quali circa il 53% (anno 2019 = 51%) a favore di una fascia di utenti di età compresa tra 18 e 64 anni e il 35% per minori (anno 2019 = 39%);
- 7.867 prestazioni di igiene odontoiatrica (anno 2019 = 17.248), il 74% per la fascia di età 0 – 17 anni;
- 16.985 cure (anno 2019 = 24.317), il 42% circa delle quali per utenti della fascia di età 0 - 17 anni (anno 2019 = 50%);

TAB 3.5 - Numero prestazioni per fasce d'età – Anni 2012-2020

| ETÀ | 2012 | 2013 | 2014 | 2015 | 2016 | 2017 | 2018 | 2019 | 2020 |
|---------------|---------------|---------------|---------------|---------------|---------------|---------------|---------------|---------------|---------------|
| 0 - 17 | 32.298 | 31.388 | 33.725 | 39.001 | 35.965 | 39.063 | 40.324 | 40.987 | 21.380 |
| 18 - 64 | 34.572 | 34.056 | 34.405 | 31.442 | 30.959 | 30.944 | 29.443 | 30.689 | 20.588 |
| 65 - 99 | 7.824 | 6.540 | 8.272 | 4.993 | 5.659 | 5.535 | 5.446 | 5.863 | 4.063 |
| TOTALE | 74.694 | 71.984 | 76.402 | 75.436 | 72.583 | 75.542 | 75.213 | 77.539 | 46.031 |

- 715 prestazioni di protesica/ortodonzia (anno 2019 = 979), delle quali il 55% (anno 2019 = 52,5%) per la fascia di età compresa tra i 18 e i 64 anni.

Si riportano in figura 3.2 e tabella 3.5 le prestazioni erogate complessivamente dalle strutture aziendali per fascia di età.

Prestazioni per soggetti vulnerabili per patologia

L'UO di Chirurgia orale per disabili e odontoiatria dell'Ospedale S. Lorenzo di Borgo Valsugana è dedicata, in particolare, all'assistenza odontoiatrica per persone disabili; essa svolge anche un'attività specialistica multizonale, oltre che negli ambulatori dell'ospedale di Borgo, anche negli ambulatori del Servizio territoriale nelle sedi di Cles, Pergine, Predazzo, Riva del Garda, Rovereto, Tione, Tonadico e nella Casa circondariale di Spini di Gardolo.

Come risulta dalla tabella 3.6, il numero delle prestazioni erogate dall'equipe dell'UO di Borgo Valsugana nelle diverse sedi aziendali a favore di soggetti con disabilità psichica o fisica e di soggetti affetti dalle patologie elencate dalle direttive provinciali per l'anno 2020 è pari a 12.273 (anno 2019 = 19.223) e costituisce il 26,6% del totale delle prestazioni odontoiatriche erogate dalle strutture pubbliche dell'APSS.

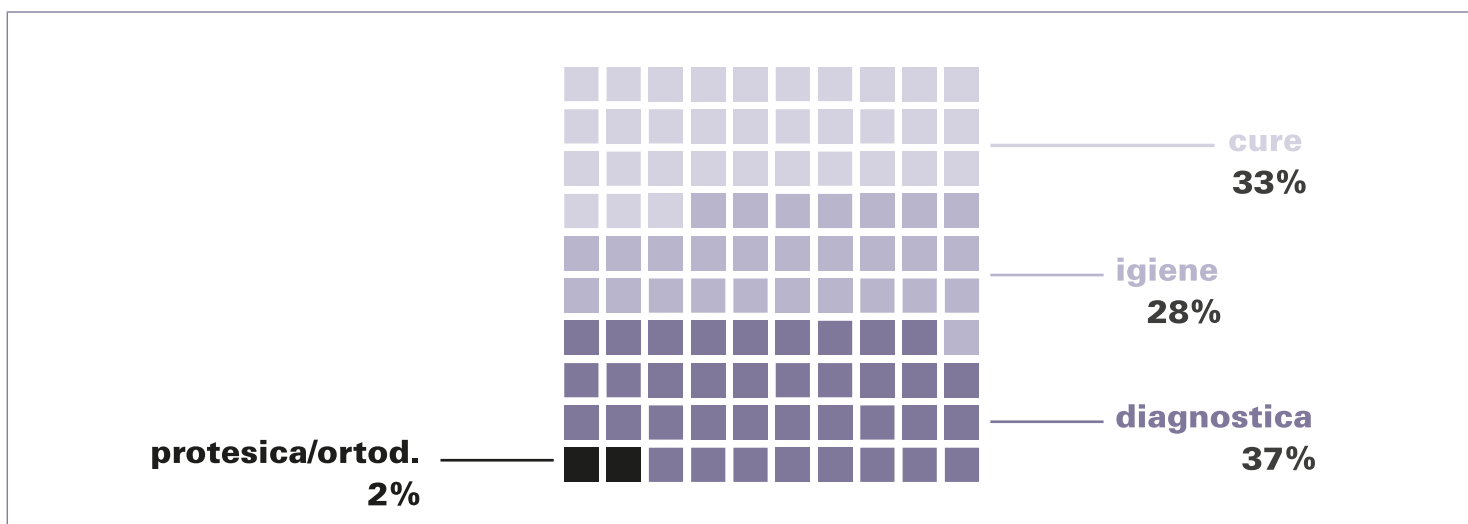
Prestazioni a favore di soggetti con ICEF ≤20

Le prestazioni erogate dagli ambulatori pubblici a favore di utenti con un indicatore ICEF ≤20 sono state complessivamente 24.349 (anno 2019 = 46.682), nelle tipologie di prestazioni rappresentate nella figura 3.3.

TAB 3.6 - Prestazioni per soggetti con disabilità/patologia erogate da U.O. Chirurgia orale per disabili e odontoiatria di Borgo Valsugana Anni 2019-2020

| SEDE DI EROGAZIONE | 2020 | 2019 |
|------------------------------------------|---------------|---------------|
| OSPEDALE BORG0 | 10.794 | 16.715 |
| POLIAMBULATORIO RIVA | 428 | 695 |
| POLIAMBULATORIO PRIMIERO SMDC (TONADICO) | 431 | 616 |
| POLIAMBULATORIO ROVERETO | 75 | 292 |
| POLIAMBULATORIO PERGINE | 140 | 280 |
| POLIAMBULATORIO CLES | 39 | 195 |
| POLIAMBULATORIO TIONE | 66 | 219 |
| POLIAMBULATORIO PREDAZZO | 122 | 211 |
| POLIAMBULATORIO MEZZOLOMBARDO | 178 | 0 |
| TOTALE | 12.273 | 19.223 |

FIG 3.3 - Tipologia prestazioni ambulatoriali APSS in utenti con ICEF ≤ 20 - Anno 2020



4.

L'assistenza diretta convenzionata

Studi privati convenzionati

(Sistema informativo IE odontoiatria)

Attività erogate

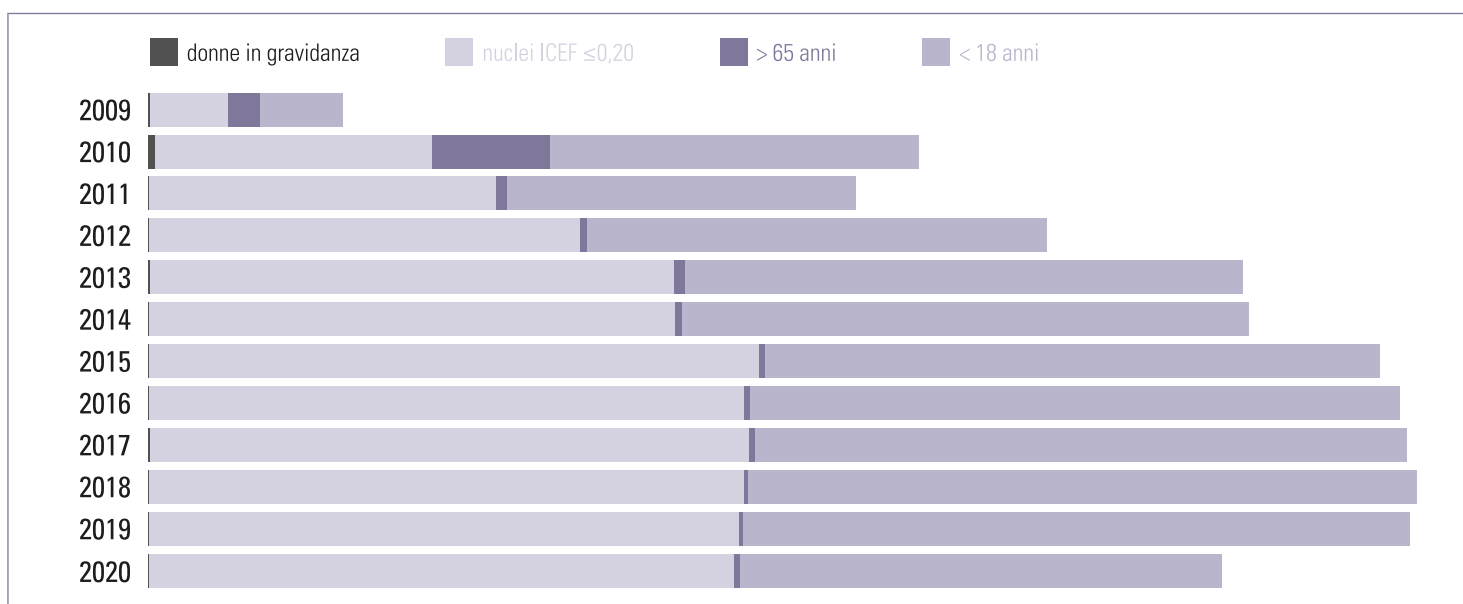
Ai sensi della legge provinciale n. 22 del 2007 e delle direttive annuali di attuazione, le strutture odontoiatriche private convenzionate erogano le seguenti attività:

- cure per donne in gravidanza oltre il terzo mese;
- cure e protesica per nuclei familiari a bassa condizione economico-patrimoniale (Nuclei ICEF $\leq 0,20$);
- cure e protesica per soggetti di 65 anni e oltre;
- cure, ortodonzia e protesica per soggetti minori di 18 anni.

TAB 4.1 - Assistenza diretta convenzionata, per tipologia utenti – Periodo 2009-2020

| | 2009 | 2010 | 2011 | 2012 | 2013 | 2014 | 2015 | 2016 | 2017 | 2018 | 2019 | 2020 |
|----------------------------------------------------------------------------------------------------------|--------------|----------------|----------------|----------------|----------------|----------------|----------------|----------------|----------------|----------------|----------------|----------------|
| DONNE IN GRAVIDANZA oltre il 3° mese | 18 (1%) | 68 (1%) | 5 (~0%) | 7 (~0%) | 12 (~0%) | 2 (~0%) | 7 (~0%) | 8 (~0%) | 13 (~0%) | 8 (~0%) | 3 (~0%) | 8 (~0%) |
| NUCLEI ICEF $\leq 0,20$ | 816 (40%) | 2.940 (36%) | 3.680 (49%) | 4.569 (48%) | 5.569 (48%) | 5.588 (48%) | 6.471 (50%) | 6.305 (48%) | 6.392 (48%) | 6.353 (47%) | 6.305 (47%) | 4.961 (45%) |
| SOGGETTI ANZIANI (over 65) | 343 (17%) | 1.248 (15%) | 120 (2%) | 80 (1%) | 110 (1%) | 73 (~0%) | 69 (~0%) | 73 (0,6%) | 73 (1%) | 45 (0,3%) | 45 (0,3%) | 57 (1%) |
| SOGGETTI MINORI DI 18 alla data della richiesta | 886 (43%) | 3.916 (48%) | 3.696 (49%) | 4.873 (51%) | 5.923 (51%) | 6.010 (52%) | 6.518 (50%) | 6.889 (52%) | 6.928 (52%) | 7.196 (53%) | 7.075 (53%) | 6.191 (56%) |
| TOTALE | 2.063 | 8.172 | 7.501 | 9.529 | 11.614 | 11.673 | 13.065 | 13.275 | 13.406 | 13.602 | 13.428 | 11.217 |
| TOTALE ASSISTITI (conteggiando una sola volta ogni assistito, che può avere più piani di cura) | 2.054 | 8.155 | 7.468 | 9.492 | 11.560 | 11.596 | 12.985 | 13.212 | 13.332 | 13.539 | 13.359 | 11.143 |

FIG 4.1 - Assistenza diretta convenzionata, per tipologia utenti – Periodo 2009-2020



Le tabelle e le figure del presente capitolo riportano, con riferimento agli esercizi 2009-2020, elementi e dati significativi dell'attività erogata nell'ambito dell'assistenza diretta convenzionata.

Di seguito si riportano le variazioni significative intervenute anno per anno su questa area di assistenza.

Nel 2010, rispetto al 2009

- è triplicato il numero degli STUDI ODONTOIATRICI CONVENZIONATI (da 5 a 18);
- è quadruplicato il NUMERO DEGLI ASSISTITI; di questi, quasi la metà (48%) è minore di 18 anni;
- è quadruplicato il VALORE DELLE PRESTAZIONI EROGATE, da 1.132.000 euro nel 2009 a 5.430.000 euro nel 2010; il costo medio per assistito è passato dai 532 euro del 2009 ai 644 euro del 2010;
- è quadruplicato il costo a carico di APSS (quota SSP + ENPAM) con una QUOTA DI SPESA A CARICO DEL FONDO SANITARIO PROVINCIALE che è aumentata del 378%;
- sono stati assistiti in media 16 cittadini residenti ogni 1.000;
- il livello di compartecipazione dell'utenza è stato pari al 10% (nel 2009=9,8%).

Nel 2011, rispetto al 2010

- è diminuito il NUMERO DEGLI ASSISTITI (7.468 vs 8.155, pari al -8,4%); in realtà, il numero di assistiti si può considerare stabilizzato, in quanto i dati degli assistiti 2009 e 2010 risultano sovrastimati per la mancata eliminazione dei piani di cura pianificati ma non erogati;
- il peso della fascia dei minori di 18 anni è pressoché invariato (49,4% vs 48% del 2010); il 49% degli assistiti è appartenente a nuclei a bassa condizione economica/patrimoniale e l'1,6% è costituito da soggetti maggiori di 65 anni. Il maggior peso dei NUCLEI A BASSA CONDIZIONE ECONOMICO-PATRIMONIALE rispetto al 2010 è da imputarsi all'estensione dell'indicatore ICEF sulle cure secondarie a quasi tutte le fasce d'utenza, con il conseguente maggior ricorso ad un'accettazione dei pazienti come appartenenti a nuclei a bassa condizione economico-patrimoniale invece che ad altre fasce d'utenza: ciò sembra confermato dal fatto che, secondo i dati ICEF acquisiti in anagrafe sanitaria dai CAF autorizzati, circa 1.000 teste titolari di ICEF sono ultrasessantacinquenni;
- sono stati assistiti in media 14 cittadini residenti ogni 1.000;
- è aumentato il numero degli STUDI ODONTOIATRICI CONVENZIONATI (da 18 a 23) coprendo anche le zone Bassa Valsugana e Valle di Non;
- è pressoché invariato il VALORE TOTALE DELLE PRESTAZIONI EROGATE: l'assistenza odontoiatrica convenzionata ha impiegato 5.420.000 euro (nel 2010=5.430.000 euro); il costo medio per assistito è stato pari a 672 euro;
- il costo a carico di APSS (quota SSP + ENPAM) è diminuito (-4,5%) a fronte dell'aumento della compartecipazione da parte dell'utenza;

- il livello di compartecipazione dell'utenza è stato pari al 14,2% (nel 2010=10%) per effetto dell'assoggettamento a ICEF di prestazioni precedentemente gratuite.

Nel 2012, rispetto al 2011

- il numero degli STUDI ODONTOIATRICI CONVENZIONATI è invariato (23);
- è aumentato sensibilmente il NUMERO DEGLI ASSISTITI (9.492 vs 7.468; +27%);
- il peso della fascia dei minori di 18 anni è aumentato dal 49% al 51%; il 48% degli assistiti appartiene a nuclei a bassa condizione economica/patrimoniale;
- sono stati assistiti in media 18 cittadini residenti ogni 1.000;
- il VALORE TOTALE DELLE PRESTAZIONI EROGATE dai 23 studi convenzionati è aumentato del 10% (5.970.000 euro vs 5.420.000 euro del 2011);
- il costo medio per assistito è diminuito dai 672 euro del 2011 ai 580 euro del 2012;
- il costo a carico di APSS (quota SSP + EMPAM) è aumentato del 9%;
- il livello di compartecipazione dell'utenza è stabilizzato sul 14,2% (come nel 2011).

Nel 2013, rispetto al 2012

- il numero degli STUDI ODONTOIATRICI CONVENZIONATI è aumentato (24);
- è aumentato sensibilmente il NUMERO DEGLI ASSISTITI (11.560 vs 9.492; +22%);
- il peso della fascia dei minori di 18 anni è invariato (51%), così come quello degli assistiti appartenenti a nuclei a bassa condizione economica/patrimoniale (48%);
- sono stati assistiti in media 22 cittadini residenti ogni 1.000;
- il VALORE TOTALE DELLE PRESTAZIONI EROGATE dai 24 studi convenzionati è diminuito del 7% (5.557.121 vs 5.970.000 euro del 2012);
- il costo a carico di APSS (quota SSP + ENPAM) è diminuito del 6,3% (5.144.515 euro vs. 5.492.313 euro del 2012);
- il NUMERO DELLE PRESTAZIONI è aumentato dell'8,47% (73.542 vs 67.802 del 2012);
- il livello di compartecipazione dell'utenza è diminuito al 13,5% (nel 2012=14,2%).

Nel 2014, rispetto al 2013

- il numero degli STUDI ODONTOIATRICI CONVENZIONATI è invariato (24);
- è sostanzialmente stabilizzato il NUMERO DEGLI ASSISTITI (11.596 vs 11.560);
- il peso della fascia dei minori di 18 anni è di poco aumentato (52% vs 51%), mentre quello degli assistiti appartenenti a nuclei a bassa condizione economica/patrimoniale è invariato (48%);
- sono stati assistiti in media 22 cittadini residenti ogni 1.000;

- il VALORE TOTALE DELLE PRESTAZIONI EROGATE dai 24 studi convenzionati è aumentato del 2% (5.671.734 euro vs 5.557.121 euro del 2013);
- il costo a carico di APSS (quota SSP + ENPAM) è aumentato dello 0,7% (5.180.013 euro vs. 5.144.515 euro del 2013);
- il NUMERO DELLE PRESTAZIONI, però, è diminuito del 5,26% (69.673 vs 73.542 del 2013);
- il livello di compartecipazione dell'utenza è salito al 14,59% (nel 2013=13,5%).

Nel 2015, rispetto al 2014

- il numero degli STUDI ODONTOIATRICI CONVENZIONATI è invariato (24);
- è aumentato il NUMERO DEGLI ASSISTITI (12.985 vs 11.596; +12%);
- il peso della fascia dei minori di 18 anni è di poco diminuito (50% vs 52%), mentre quello degli assistiti appartenenti a nuclei a bassa condizione economica/patrimoniale è di poco aumentato (50% vs 48%);
- sono stati assistiti in media 24 cittadini residenti ogni 1.000;
- il VALORE TOTALE DELLE PRESTAZIONI EROGATE dai 24 studi convenzionati è diminuito del 4,82% (5.398.144 euro vs 5.671.734 euro del 2014);
- il costo a carico di APSS (quota SSP + ENPAM) è diminuito del 4,54% (4.945.091,85 euro vs. 5.180.013 euro del 2014);
- il NUMERO DELLE PRESTAZIONI, però, è aumentato del 2,7% (71.533 vs 69.673 del 2014);
- il livello di compartecipazione dell'utenza è sceso al 14,32% (nel 2014=14,59%).

Nel 2016, rispetto al 2015

- è diminuito il FINANZIAMENTO PROVINCIALE DESTINATO ALL'ATTIVITÀ CONTRATTUALE da 5,5 milioni a 4,5 milioni di euro;
- il numero degli STUDI ODONTOIATRICI CONVENZIONATI è aumentato (27 vs 24);
- è aumentato il NUMERO DEGLI ASSISTITI (13.212 vs 12.985; +1,75%);
- il peso della fascia dei minori di 18 anni è aumentato (52% vs 50%), mentre quello degli assistiti appartenenti a nuclei a bassa condizione economica/patrimoniale è di poco diminuito (48% vs 50%);
- sono stati assistiti in media 25 cittadini residenti ogni 1.000;
- il VALORE TOTALE DELLE PRESTAZIONI erogate dai 27 studi convenzionati è diminuito del 10,13% (4.851.064 euro vs 5.398.144 euro del 2015);
- il costo a carico di APSS (quota SSP + ENPAM) è diminuito del 10,09% (4.445.889,15 euro vs. 4.945.091,85 euro del 2015);

- il NUMERO DELLE PRESTAZIONI è diminuito del 6,73% (66.718 vs 71.533 del 2015);
- il livello di compartecipazione dell'utenza è sceso al 14,07% (nel 2015=14,32%).

Nel 2017 rispetto al 2016

- il numero degli STUDI ODONTOIATRICI CONVENZIONATI è aumentato (29 vs 27);
- è aumentato il NUMERO DEGLI ASSISTITI (13.332 vs 13.212; +0,91%);
- il peso della fascia dei minori di 18 anni è invariato (52%), così come quello degli assistiti appartenenti a nuclei a bassa condizione economica/patrimoniale (48%);
- sono stati assistiti in media 25 cittadini residenti ogni 1.000;
- il valore totale delle prestazioni erogate dai 29 studi convenzionati è diminuito del 2,20% (€ 4.744.545,00 euro vs 4.851.064 euro del 2016);
- il costo a carico di APSS (quota SSP + ENPAM) è diminuito del 3% (4.325.807 euro vs. 4.445.889,15 euro del 2016);
- il numero delle prestazioni è diminuito del 2,99% (64.722 vs 66.718 del 2016);
- il livello di compartecipazione dell'utenza è sceso al 14,51 (nel 2016=14,07%).

Nel 2018 rispetto al 2017

- il numero degli STUDI ODONTOIATRICI CONVENZIONATI è invariato (29);
- è aumentato il NUMERO DEGLI ASSISTITI (13.539 vs 13.332; +1,55%);
- il peso della fascia dei minori di 18 anni è aumentato (53% vs 52%), mentre quello degli assistiti appartenenti a nuclei a bassa condizione economica/patrimoniale è diminuito (47% vs 48%);
- sono stati assistiti in media 25 cittadini residenti ogni 1.000;
- il valore totale delle prestazioni erogate dai 29 studi convenzionati è diminuito dello 0,8% (€ 4.707.638 euro vs 4.744.545 euro del 2017);
- il costo a carico di APSS (quota SSP + ENPAM) è diminuito dello 0,3% (euro 4.312.180 vs. 4.325.807 euro del 2017);
- il numero delle prestazioni è aumentato dell'1,6% (65.675 vs 64.622 del 2017);
- il livello di compartecipazione dell'utenza è sceso al 14,18 (nel 2017=14,51%).

Nell'anno 2018 gli studi odontoiatrici convenzionati sono stati 26. La Giunta provinciale con la citata deliberazione n. 2166 del 27 novembre 2015 ha abolito dal 2016 il numero massimo studi convenzionabili, programmando solo in termini di fabbisogno massimo (fino a teorici 36 possibili) di studi accreditati e lasciando all'autonomia negoziale dell'APSS la quantificazione degli studi convenzionati.

Nel 2019 rispetto al 2018

- il numero degli STUDI ODONTOIATRICI CONVENZIONATI è diminuito (26 vs 29);
- è diminuito il NUMERO DEGLI ASSISTITI (13.359 vs 13.539; -1,3%);
- il peso della fascia dei minori di 18 anni è invariato (53%), così come quello degli assistiti appartenenti a nuclei a bassa condizione economica/patrimoniale (47%);
- sono stati assistiti in media 25 cittadini residenti ogni 1.000;
- il valore totale delle prestazioni erogate dai 26 studi convenzionati è diminuito del 6,2% (4.415.850 euro vs 4.707.638 euro del 2018);
- il costo a carico di APSS (quota SSP + ENPAM) è diminuito del 6,4% (euro 4.035.328 vs. 4.312.180 euro del 2018);
- il numero delle prestazioni è diminuito del 6,5% (61.407 vs 65.675 del 2018);
- il livello di compartecipazione dell'utenza è sceso al 14,11% (nel 2018=14.18%).

Nel 2020 rispetto al 2019

- il numero degli STUDI ODONTOIATRICI CONVENZIONATI è invariato (26);
- è diminuito il NUMERO DEGLI ASSISTITI (11.143 vs 13.359; -16,6%);
- il peso della fascia dei minori di 18 anni è aumentato (56% vs 53%), così come quello degli assistiti appartenenti a nuclei a bassa condizione economica/patrimoniale (46% vs. 47%);
- sono stati assistiti in media 20,5 cittadini residenti ogni 1.000;
- il valore totale delle prestazioni erogate dai 26 studi convenzionati è diminuito del 23% (3.399.105 euro vs 4.415.850 euro del 2019);
- il costo a carico di APSS (quota SSP + ENPAM) è diminuito del 24,3% (euro 3.054.797 vs. 4.035.328 euro del 2019);
- il numero delle prestazioni è diminuito del % (51.322 vs 61.407 del 2019);
- il livello di compartecipazione dell'utenza è salito al 14,98% (nel 2019=14.11%).

Tab 4.2 - Assistenza diretta convenzionata: studi – Periodo 2009-2020

| 2009 | 2010 | 2011 | 2012 | 2013 | 2014 | 2015 | 2016 | 2017 | 2018 | 2019 | 2020 |
|--------------------------------------------|--------------------------------------------------------------------------|-----------------------------------------------------------------------------------------------------|------------------------------------------------------------------------------------------------------------------|----------------------------------------------------------------------------------------------------------|---------------------------------------------------------------------------------------------------------|---------------------------------------------------------------------------------------------------------|---------------------------------------------------------------------------------------------------------------------------|------------------------------------------------------------------------------------------------------------------------------------------|------------------------------------------------------------------------------------------------------------------------------------------|--------------------------------------------------------------------------------------------------------------------------------|--------------------------------------------------------------------------------------------------------------------------------|
| EX DISTRETTO EST | | | | | | | | | | | |
| Firmani-Sighele | Firmani-Sighele Scardanzan Koumoulis Favaro Apsp S. Spirito | Firmani-Sighele Scardanzan Koumoulis Favaro Apsp S. Spirito Odontoiatria Trentina | Firmani-Sighele Scardanzan Koumoulis Favaro Apsp S. Spirito Odontoiatria Trentina | Firmani-Sighele Scardanzan Koumoulis Favaro Apsp S. Spirito Odontoiatria Trentina | Firmani-Sighele Scardanzan Koumoulis Favaro Apsp S. Spirito Odontoiatria Trentina | Firmani-Sighele Scardanzan Koumoulis Favaro Apsp S. Spirito Odontoiatria Trentina | Firmani-Sighele Scardanzan Koumoulis Favaro Apsp S. Spirito Odontoiatria Trentina | Firmani-Sighele Scardanzan Centro Dentale Fassa Koumoulis Favaro Apsp S. Spirito Odontoiatria Trentina | Firmani-Sighele Scardanzan Centro Dentale Fassa Koumoulis Favaro Apsp S. Spirito Odontoiatria Trentina | Clinica del sorriso Koumoulis Favaro Apsp S. Spirito Odontoiatria Trentina | Clinica del sorriso Koumoulis Favaro Apsp S. Spirito Odontoiatria Trentina |
| EX DISTRETTO CENTRO NORD | | | | | | | | | | | |
| Madonna Bianca Odontoiatria Trentina | Madonna Bianca Odontoiatria Trentina Ghazal Ramy La Marca | Madonna Bianca Odontoiatria Trentina Ghazal Ramy La Marca Cecchini | Madonna Bianca Odontoiatria Trentina Ghazal Ramy La Marca Cecchini | Madonna Bianca Odontoiatria Trentina Ghazal Ramy La Marca Cecchini Hussein H. Kamel | Madonna Bianca Odontoiatria Trentina Ghazal Ramy La Marca Sarche Tarolli | Madonna Bianca Odontoiatria Trentina Ghazal Ramy La Marca Cecchini Tarolli | Madonna Bianca Odontoiatria Trentina Ghazal Ramy La Marca Tarolli Centro Dentale Sarche Panzolato | Madonna Bianca Odontoiatria Trentina Ghazal Ramy La Marca Tarolli Centro Dentale Sarche Panzolato | Madonna Bianca Odontoiatria Trentina Ghazal Ramy La Marca Tarolli Centro Dentale Sarche Panzolato | Madonna Bianca Odontoiatria Trentina Ghazal Ramy La Marca Centro Dentale Sarche Clinica del sorriso | Madonna Bianca Odontoiatria Trentina Ghazal Ramy La Marca Centro Dentale Sarche Clinica del sorriso |
| EX DISTRETTO CENTRO SUD | | | | | | | | | | | |
| Nicolodi | Nicolodi Tasini Zanini Onderkova Alto Garda Dutto Poli | Nicolodi Tasini Zanini Onderkova Alto Garda Dutto Poli Cusinato | Nicolodi Tasini Zanini Onderkova Alto Garda Dutto Poli Cusinato Odontoiatria Trentina | Nicolodi Tasini Zanini Onderkova Alto Garda Poli Cusinato Odontoiatria Trentina | Nicolodi Tasini Zanini Onderkova Alto Garda Poli Cusinato Odontoiatria Trentina | Nicolodi Tasini Zanini Onderkova Alto Garda Poli Cusinato Odontoiatria Trentina | Nicolodi Tasini Zanini Onderkova Alto Garda Poli Cusinato Odontoiatria Trentina Masè | Nicolodi Tasini Zanini Onderkova Alto Garda Poli Cusinato Odontoiatria Trentina Masè Stoffella Depetris | Nicolodi Tasini Zanini Onderkova Alto Garda Poli Cusinato Odontoiatria Trentina Masè Stoffella Depetris | Nicolodi Tasini Onderkova Alto Garda Poli Cusinato Odontoiatria Trentina Masè Stoffella Depetris | Nicolodi Tasini Onderkova Alto Garda Poli Cusinato Odontoiatria Trentina Masè Stoffella Depetris |
| EX DISTRETTO OVEST | | | | | | | | | | | |
| Martini | Martini Koumoulis | Martini Koumoulis Cova Odontoiatria Trentina | Koumoulis Cova Odontoiatria Trentina | Koumoulis Cova Odontoiatria Trentina Bella Giovanni | Koumoulis Cova Odontoiatria Trentina Bella Giovanni | Koumoulis Cova Odontoiatria Trentina Bella Giovanni | Koumoulis Cova Odontoiatria Trentina Bella Giovanni Firmani-Sighele | Koumoulis Cova Odontoiatria Trentina Bella Giovanni Firmani-Sighele | Koumoulis Cova Odontoiatria Trentina Bella Giovanni Firmani-Sighele | Koumoulis Cova Odontoiatria Trentina Bella Giovanni Clinica del sorriso | Koumoulis Cova Odontoiatria Trentina Bella Giovanni Clinica del sorriso |
| TOTALE STUDI | | | | | | | | | | | |
| 5 | 18 | 23 | 23 | 24 | 24 | 24 | 27 | 29 | 29 | 26 | 26 |

TAB 4.3 - Assistenza diretta convenzionata: assistiti, numero e valore (in euro) delle prestazioni – Periodo 2009-2020

| | NUMERO ASSISTITI | PRESTAZIONI | VALORE PRESTAZIONI | QUOTA APSS | QUOTA ASSISTITO | COMPARTICIPAZIONE |
|------------------------------------|------------------|-------------|--------------------|--------------|-----------------|-------------------|
| 2009 | | | | | | |
| donne in gravidanza ⁽¹⁾ | 18 | 92 | 4.664,00 | 4.664,00 | 0,00 | 0,0% |
| nuclei con ICEF ≤0,20 | 816 | 8.257 | 623.014,00 | 524.136,50 | 80.877,50 | 13,0% |
| soggetti >65 anni | 343 | 2.828 | 193.823,00 | 174.269,50 | 19.553,50 | 10,1% |
| soggetti <18 anni ⁽²⁾ | 886 | 6.422 | 310.340,00 | 300.189,50 | 10.150,50 | 3,3% |
| TOTALE ⁽³⁾ | 2.054 | 17.599 | 1.131.841,00 | 1.021.259,50 | 110.581,50 | 9,8% |
| 2010 | | | | | | |
| donne in gravidanza ⁽¹⁾ | 68 | 291 | 14.852,00 | 14.852,00 | 0,00 | 0,0% |
| nuclei con ICEF ≤0,20 | 2.940 | 34.662 | 3.039.208,00 | 2.675.297,50 | 363.910,50 | 12% |
| soggetti >65 anni | 1.248 | 8.872 | 593.701,00 | 546.546,00 | 47.155,00 | 8% |
| soggetti <18 anni ⁽²⁾ | 3.916 | 26.521 | 1.782.199,00 | 1.645.032,00 | 137.167,00 | 7,7% |
| TOTALE ⁽³⁾ | 8.155 | 70.346 | 5.429.960,00 | 4.881.727,50 | 548.232,50 | 10% |
| 2011 | | | | | | |
| donne in gravidanza ⁽¹⁾ | 5 | 13 | 555,00 | 3.872,50 | 167,50 | 30,2% |
| nuclei con ICEF ≤0,20 | 3.680 | 35.187 | 3.547.425,00 | 3.040.392,00 | 507.033,00 | 14,3% |
| soggetti >65 anni | 120 | 580 | 93.667,00 | 67.144,00 | 26.523,00 | 28,3% |
| soggetti <18 anni ⁽²⁾ | 3.696 | 20.524 | 1.777.953,00 | 1.542.225,50 | 235.727,50 | 13,3% |
| TOTALE ⁽³⁾ | 7.468 | 56.304 | 5.419.600,00 | 4.650.149,00 | 769.451,00 | 14,2% |
| 2012 | | | | | | |
| donne in gravidanza ⁽¹⁾ | 7 | 27 | 1.310,00 | 1.190,00 | 120,00 | 9,2% |
| nuclei con ICEF ≤0,20 | 4.569 | 40.527 | 3.719.474,00 | 3.173.903,00 | 545.571,00 | 14,7% |
| soggetti >65 anni | 80 | 462 | 75.239,00 | 52.335,00 | 22.904,50 | 30,5% |
| soggetti <18 anni ⁽²⁾ | 4.873 | 26.786 | 2.173.874,00 | 1.893.338,00 | 280.536,00 | 13,0% |
| TOTALE ⁽³⁾ | 9.492 | 67.802 | 5.969.897,00 | 5.120.765,50 | 849.131,50 | 14,2% |
| 2013 | | | | | | |
| donne in gravidanza ⁽¹⁾ | 12 | 40 | 1.635,00 | 1.387,00 | 248,00 | 15,17% |
| nuclei con ICEF ≤0,20 | 5.569 | 42.992 | 3.800.975,00 | 3.212.039,00 | 588.936,00 | 15,49% |
| soggetti >65 anni | 110 | 552 | 86.892,00 | 59.307,50 | 27.584,50 | 31,75% |
| soggetti <18 anni ⁽²⁾ | 5.923 | 29.958 | 1.667.619,00 | 1.536.104,50 | 131.514,50 | 7,89% |
| TOTALE ⁽³⁾ | 11.560 | 73.542 | 5.557.121,00 | 4.808.838,00 | 748.283,00 | 13,47% |
| 2014 | | | | | | |
| donne in gravidanza ⁽¹⁾ | 2 | 14 | 706,00 | 706,00 | 0,00 | 0,00% |
| nuclei con ICEF ≤0,20 | 5.588 | 39.550 | 3.587.814,00 | 3.004.638,00 | 583.176,00 | 16,25% |
| soggetti >65 anni | 73 | 287 | 49.041,00 | 30.982,50 | 18.058,50 | 36,82% |
| soggetti <18 anni ⁽²⁾ | 6.010 | 29.822 | 2.034.173,00 | 1.807.766,00 | 226.407,00 | 11,13% |
| TOTALE ⁽³⁾ | 11.596 | 69.673 | 5.671.734,00 | 4.844.092,50 | 827.641,50 | 14,59% |
| 2015 | | | | | | |
| donne in gravidanza ⁽¹⁾ | 7 | 42 | 2.060,00 | 1.828,00 | 232,00 | 11,26% |
| nuclei con ICEF ≤0,20 | 6.471 | 39.291 | 3.261.205,00 | 2.716.219,00 | 544.986,00 | 16,71% |
| soggetti >65 anni | 69 | 304 | 45.119,00 | 31.695,50 | 13.423,50 | 29,75% |
| soggetti <18 anni ⁽²⁾ | 6.518 | 31.896 | 2.089.760,00 | 1.875.212,00 | 214.548,00 | 10,27% |
| TOTALE ⁽³⁾ | 12.985 | 71.533 | 5.398.144,00 | 4.624.954,50 | 773.189,50 | 14,32% |
| 2016 | | | | | | |
| donne in gravidanza ⁽¹⁾ | 8 | 16 | 715,00 | 589,00 | 126,00 | 17,62% |
| nuclei con ICEF ≤0,20 | 6.305 | 34.278 | 2.612.054,00 | 2.182.124,50 | 429.929,50 | 16,46% |
| soggetti >65 anni | 73 | 345 | 40.247,00 | 28.741,50 | 11.505,50 | 28,59% |
| soggetti <18 anni ⁽²⁾ | 6.889 | 32.079 | 2.198.048,00 | 1.957.230,50 | 240.817,50 | 10,96% |
| TOTALE ⁽³⁾ | 13.212 | 66.718 | 4.851.064,00 | 4.168.685,50 | 682.378,50 | 14,07% |
| 2017 | | | | | | |
| donne in gravidanza ⁽¹⁾ | 13 | 33 | 1.283,00 | 1.213,50 | 69,50 | 5,42% |
| nuclei con ICEF ≤0,20 | 6.392 | 33.577 | 2.487.274,00 | 2.067.555,50 | 419.718,50 | 16,87% |
| soggetti >65 anni | 73 | 372 | 53.050,00 | 40.909,00 | 12.141,00 | 22,89% |
| soggetti <18 anni ⁽²⁾ | 6.928 | 30.740 | 2.202.938,00 | 1.946.500,50 | 256.437,50 | 11,64% |
| TOTALE ⁽³⁾ | 13.332 | 64.722 | 4.744.545,00 | 4.056.178,50 | 688.366,50 | 14,51% |
| 2018 | | | | | | |
| donne in gravidanza ⁽¹⁾ | 8 | 44 | 2.658,00 | 2.601,00 | 57,00 | 2,14% |
| nuclei con ICEF ≤0,20 | 6.353 | 33.289 | 2.492.652,00 | 2.066.503,50 | 426.148,50 | 17,10% |
| soggetti >65 anni | 45 | 251 | 36.967,00 | 28.348,00 | 8.619,00 | 23,32% |
| soggetti <18 anni ⁽²⁾ | 7.196 | 32.091 | 2.175.361,00 | 1.942.562,50 | 232.798,50 | 10,70% |
| TOTALE ⁽³⁾ | 13.539 | 65.675 | 4.707.638,00 | 4.040.015,00 | 667.623,00 | 14,18% |
| 2019 | | | | | | |
| donne in gravidanza ⁽¹⁾ | 3 | 14 | 855,00 | 805,50 | 49,50 | 5,79% |
| nuclei con ICEF ≤0,20 | 6.305 | 30.889 | 2.309.146,00 | 1.920.638,50 | 388.507,50 | 16,82% |
| soggetti >65 anni | 45 | 216 | 25.137,00 | 20.096,50 | 5.040,50 | 20,05% |
| soggetti <18 anni ⁽²⁾ | 7.075 | 30.288 | 2.080.712,00 | 1.851.088,50 | 229.623,50 | 11,04% |
| TOTALE ⁽³⁾ | 13.359 | 61.407 | 4.415.850,00 | 3.792.629,00 | 623.221,00 | 14,11% |
| 2020 | | | | | | |
| donne in gravidanza ⁽¹⁾ | 8 | 22 | 1.025,00 | 774,50 | 250,50 | 24,44% |
| nuclei con ICEF ≤0,20 | 4.961 | 22.898 | 1.634.476,00 | 1.324.026,50 | 310.449,50 | 18,99% |
| soggetti >65 anni | 57 | 229 | 22.834,00 | 16.122,50 | 6.711,50 | 29,39% |
| soggetti <18 anni ⁽²⁾ | 6.191 | 28.173 | 1.740.770,00 | 1.549.158,00 | 191.612,00 | 11,01% |
| TOTALE ⁽³⁾ | 11.143 | 51.322 | 3.399.105,00 | 2.890.081,50 | 509.023,50 | 14,98% |

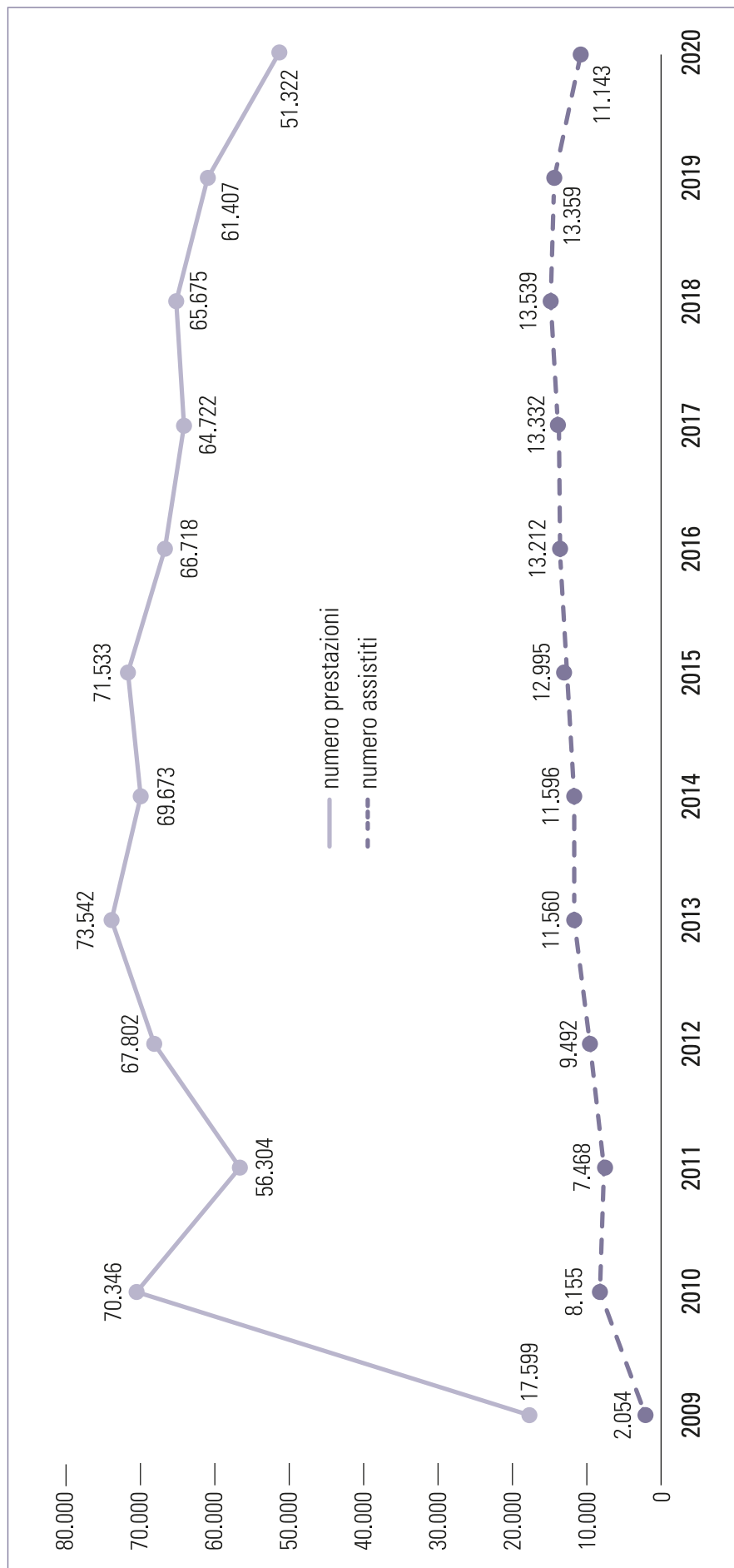
⁽¹⁾ Oltre il terzo mese. ⁽²⁾ Alla data della richiesta. ⁽³⁾ Ogni assistito è conteggiato una sola volta.

TAB 4.4 - Assistenza diretta convenzionata: prestazioni erogate, per tipologia (A = assistiti, P = prestazioni) – Periodo 2009-2020

| TIPOLOGIA | 2009 | | 2010 | | 2011 | | 2012 | | 2013 | | 2014 | | 2015 | | 2016 | | 2017 | | 2018 | | 2019 | | 2020 | |
|--------------------------------|--------------|---------------|--------------|---------------|--------------|---------------|--------------|---------------|---------------|---------------|---------------|---------------|---------------|---------------|---------------|---------------|---------------|---------------|---------------|---------------|---------------|---------------|---------------|---------------|
| | A | P | A | P | A | P | A | P | A | P | A | P | A | P | A | P | A | P | A | P | A | P | A | P |
| ortodonzia | 46 | 46 | 629 | 789 | 932 | 1.058 | 1.162 | 1.393 | 570 | 673 | 961 | 1.105 | 934 | 1.068 | 976 | 1.120 | 1.004 | 1.168 | 932 | 1.109 | 914 | 1.093 | 691 | 810 |
| protesica | 289 | 1.263 | 1.117 | 6.755 | 1.356 | 7.542 | 1.352 | 7.393 | 1.502 | 7.436 | 1.467 | 6.856 | 1.313 | 5.365 | 1.087 | 3.512 | 1.159 | 3.294 | 1.152 | 3.389 | 1.078 | 2.871 | 731 | 1.813 |
| cure secondarie ⁽¹⁾ | 2.052 | 16.290 | 8.022 | 62.802 | 7.150 | 47.704 | 9.170 | 59.016 | 11.294 | 65.433 | 11.179 | 61.712 | 12.631 | 65.100 | 12.793 | 62.086 | 12.947 | 60.260 | 13.194 | 61.177 | 13.080 | 57.443 | 10.949 | 48.699 |
| TOTALE⁽²⁾ | 2.054 | 17.599 | 8.155 | 70.346 | 7.468 | 56.304 | 9.492 | 67.802 | 11.560 | 73.542 | 11.596 | 69.673 | 12.985 | 71.533 | 13.212 | 66.718 | 13.332 | 64.722 | 13.539 | 65.675 | 13.359 | 61.407 | 11.143 | 51.322 |

⁽¹⁾ Sovrastima - prima visita obbligatoria per tutti. ⁽²⁾ Ogni assistito è conteggiato una sola volta.

FIG 4.2 - Assistenza diretta convenzionata: prestazioni erogate, per tipologia (A = assistiti, P = prestazioni) – Periodo 2009-2020



TAB 4.5 - Assistenza diretta convenzionata: valore prestazioni (in euro), per macroattività e fasce d'utenza - Anno 2009

| MACROATTIVITÀ | TIPOLOGIA UTENTE | VALORE PRESTAZIONI | QUOTA SSP | QUOTA ASSISTITO | P % (*) |
|--------------------------|------------------------------------|---------------------|---------------------|-------------------|---------|
| CURE SECONDARIE | Donne in gravidanza ⁽¹⁾ | 4.664,00 | 4.664,00 | 0,00 | 0,66 |
| | Nuclei con ICEF ≤0,20 | 326.979,00 | 285.576,50 | 41.402,50 | 46,40 |
| | Soggetti >65 anni | 116.453,00 | 116.293,00 | 160,00 | 16,52 |
| | Soggetti <18 anni ⁽²⁾ | 256.651,00 | 256.640,00 | 11,00 | 36,42 |
| | TOTALE | 704.747,00 | 663.173,50 | 41.573,50 | 100,00 |
| ORTODONZIA (IOTN) | Soggetti <18 anni ⁽²⁾ | 53.469,00 | 43.329,50 | 10.139,50 | 100,00 |
| | TOTALE | 53.469,00 | 43.329,50 | 10.139,50 | 100,00 |
| PROTESICA FISSA E MOBILE | Nuclei con ICEF ≤0,20 | 296.035,00 | 256.560,00 | 39.475,00 | 79,23 |
| | Soggetti >65 anni | 77.370,00 | 57.976,50 | 19.393,50 | 20,71 |
| | Soggetti <18 anni ⁽²⁾ | 220,00 | 220,00 | 0,00 | 0,06 |
| | TOTALE | 373.625,00 | 314.756,50 | 58.868,50 | 100,00 |
| TOTALE GENERALE | | 1.131.841,00 | 1.021.259,50 | 110.581,50 | |

P (*) = Peso % fascia d'utenza su macroattività; ⁽¹⁾ Oltre il terzo mese. ⁽²⁾ Alla data della richiesta.

TAB 4.6 - Assistenza diretta convenzionata: valore prestazioni (in euro), per macroattività e fasce d'utenza - Anno 2010

| MACROATTIVITÀ | TIPOLOGIA UTENTE | VALORE PRESTAZIONI | QUOTA SSP | QUOTA ASSISTITO | P % (*) |
|--------------------------|------------------------------------|---------------------|---------------------|-------------------|---------|
| CURE SECONDARIE | Donne in gravidanza ⁽¹⁾ | 14.852,00 | 14.852,00 | 0,00 | 0,51 |
| | Nuclei con ICEF ≤0,20 | 1.405.128,00 | 1.234.952,00 | 170.176,00 | 47,90 |
| | Soggetti >65 anni | 402.261,00 | 402.154,00 | 107,00 | 13,70 |
| | Soggetti <18 anni ⁽²⁾ | 1.109.643,00 | 1.109.643,00 | 0,00 | 37,80 |
| | TOTALE | 2.931.884,00 | 2.761.601,00 | 170.283,00 | 100,00 |
| ORTODONZIA (IOTN) | Soggetti <18 anni ⁽²⁾ | 670.636,00 | 533.769,00 | 136.867,00 | 100,00 |
| | TOTALE | 670.636,00 | 533.769,00 | 136.867,00 | 100,00 |
| PROTESICA FISSA E MOBILE | Nuclei con ICEF ≤0,20 | 1.634.080,00 | 1.440.345,50 | 193.734,50 | 89,00 |
| | Soggetti >65 anni | 191.444,00 | 144.392,00 | 47.048,00 | 10,00 |
| | Soggetti <18 anni ⁽²⁾ | 1.920,00 | 1.620,00 | 300,00 | 1,00 |
| | TOTALE | 1.827.440,00 | 1.586.357,00 | 241.082,00 | 100,00 |
| TOTALE GENERALE | | 5.429.960,00 | 4.881.727,50 | 548.232,50 | |

P (*) = Peso % fascia d'utenza su macroattività; ⁽¹⁾ Oltre il terzo mese. ⁽²⁾ Alla data della richiesta.

TAB 4.7 - Assistenza diretta convenzionata: valore prestazioni (in euro), per macroattività e fasce d'utenza - Anno 2011

| MACROATTIVITÀ | TIPOLOGIA UTENTE | VALORE PRESTAZIONI | QUOTA SSP | QUOTA ASSISTITO | P % (*) |
|--------------------------|------------------------------------|---------------------|---------------------|-------------------|---------|
| CURE SECONDARIE | Donne in gravidanza ⁽¹⁾ | 555,00 | 387,50 | 167,50 | 0,02 |
| | Nuclei con ICEF ≤0,20 | 1.454.885,00 | 1.240.990,50 | 213.894,50 | 63,39 |
| | Soggetti >65 anni | 20.327,00 | 15.802,00 | 4.525,00 | 0,89 |
| | Soggetti <18 anni ⁽²⁾ | 819.411,00 | 804.753,00 | 14.658,00 | 35,70 |
| | TOTALE | 2.295.178,00 | 2.061.933,00 | 233.245,00 | 100,00 |
| ORTODONZIA (IOTN) | Soggetti <18 anni ⁽²⁾ | 947.302,00 | 727.369,50 | 219.932,50 | 100,00 |
| | TOTALE | 947.302,00 | 727.369,50 | 219.932,50 | 100,00 |
| PROTESICA FISSA E MOBILE | Nuclei con ICEF ≤0,20 | 2.092.540,00 | 1.799.401,50 | 293.138,50 | 96,00 |
| | Soggetti >65 anni | 73.340,00 | 51.342,00 | 21.998,00 | 3,00 |
| | Soggetti <18 anni ⁽²⁾ | 11.240,00 | 10.103,00 | 1.137,00 | 1,00 |
| | TOTALE | 2.177.120,00 | 1.860.846,50 | 316.273,50 | 100,00 |
| TOTALE GENERALE | | 5.419.600,00 | 4.650.149,00 | 769.451,00 | |

P (*) = Peso % fascia d'utenza su macroattività; ⁽¹⁾ Oltre il terzo mese. ⁽²⁾ Alla data della richiesta.

TAB 4.8 - Assistenza diretta convenzionata: valore prestazioni (in euro), per macroattività e fasce d'utenza - Anno 2012

| MACROATTIVITÀ | TIPOLOGIA UTENTE | VALORE PRESTAZIONI | QUOTA SSP | QUOTA ASSISTITO | P % (*) |
|--------------------------|------------------------------------|---------------------|---------------------|-------------------|---------|
| CURE SECONDARIE | Donne in gravidanza ⁽¹⁾ | 1.310,00 | 1.190,00 | 120,00 | 0,05 |
| | Nuclei con ICEF ≤0,20 | 1.690.814,00 | 1.429.083,00 | 261.731,00 | 61,89 |
| | Soggetti >65 anni | 16.004,00 | 11.214,50 | 4.789,50 | 0,59 |
| | Soggetti <18 anni ⁽²⁾ | 1.023.674,00 | 1.006.536,00 | 17.138,00 | 37,47 |
| | TOTALE | 2.731.802,00 | 2.448.023,50 | 283.778,50 | 100,00 |
| ORTODONZIA (IOTN) | Soggetti <18 anni ⁽²⁾ | 1.136.900,00 | 875.601,00 | 261.299,00 | 100,00 |
| | TOTALE | 1.136.900,00 | 875.601,00 | 261.299,00 | 100,00 |
| PROTESICA FISSA E MOBILE | Nuclei con ICEF ≤0,20 | 2.028.660,00 | 1.744.820,00 | 283.840,00 | 96,00 |
| | Soggetti >65 anni | 59.235,00 | 41.120,00 | 18.115,00 | 3,00 |
| | Soggetti <18 anni ⁽²⁾ | 13.300,00 | 11.201,00 | 2.099,00 | 1,00 |
| | TOTALE | 2.101.195,00 | 1.797.141,00 | 304.054,00 | 100,00 |
| TOTALE GENERALE | | 5.969.897,00 | 5.120.765,50 | 849.131,50 | |

P (*) = Peso % fascia d'utenza su macroattività; ⁽¹⁾ Oltre il terzo mese. ⁽²⁾ Alla data della richiesta.

TAB 4.9 - Assistenza diretta convenzionata: valore prestazioni (in euro), per macroattività e fasce d'utenza - Anno 2013

| MACROATTIVITÀ | TIPOLOGIA UTENTE | VALORE PRESTAZIONI | QUOTA SSP | QUOTA ASSISTITO | P % (*) |
|--------------------------|------------------------------------|---------------------|---------------------|-------------------|---------|
| CURE SECONDARIE | Donne in gravidanza ⁽¹⁾ | 1.635,00 | 1.387,00 | 248,00 | 0,05 |
| | Nuclei con ICEF ≤0,20 | 1.840.880,00 | 1.536.056,50 | 304.823,50 | 59,99 |
| | Soggetti >65 anni | 17.117,00 | 12.047,00 | 5.070,00 | 0,56 |
| | Soggetti <18 anni ⁽²⁾ | 1.209.179,00 | 1.190.388,00 | 18.791,00 | 39,40 |
| | TOTALE | 3.068.811,00 | 2.739.878,50 | 328.932,50 | 100,00 |
| ORTODONZIA (IOTN) | Soggetti <18 anni ⁽²⁾ | 449.100,00 | 338.265,50 | 110.834,50 | 100,00 |
| | TOTALE | 449.100,00 | 338.265,50 | 110.834,50 | 100,00 |
| PROTESICA FISSA E MOBILE | Nuclei con ICEF ≤0,20 | 1.960.095,00 | 1.675.982,50 | 284.112,50 | 96,12 |
| | Soggetti >65 anni | 69.775,00 | 47.260,50 | 22.514,50 | 3,42 |
| | Soggetti <18 anni ⁽²⁾ | 9.340,00 | 7.451,00 | 1.889,00 | 0,46 |
| | TOTALE | 2.039.210,00 | 1.730.694,00 | 308.516,00 | 100,00 |
| TOTALE GENERALE | | 5.557.121,00 | 4.808.838,00 | 748.283,00 | |

P (*) = Peso % fascia d'utenza su macroattività; ⁽¹⁾ Oltre il terzo mese. ⁽²⁾ Alla data della richiesta.

TAB 4.10 - Assistenza diretta convenzionata: valore prestazioni (in euro), per macroattività e fasce d'utenza - Anno 2014

| MACROATTIVITÀ | TIPOLOGIA UTENTE | VALORE PRESTAZIONI | QUOTA SSP | QUOTA ASSISTITO | P % (*) |
|--------------------------|------------------------------------|---------------------|---------------------|-------------------|---------|
| CURE SECONDARIE | Donne in gravidanza ⁽¹⁾ | 706,00 | 706,00 | 0,00 | 0,02 |
| | Nuclei con ICEF ≤0,20 | 1.756.439,00 | 1.438.188,50 | 318.250,50 | 59,87 |
| | Soggetti >65 anni | 7.736,00 | 5.590,50 | 2.145,50 | 0,26 |
| | Soggetti <18 anni ⁽²⁾ | 1.168.983,00 | 1.153.696,00 | 15.287,00 | 39,84 |
| | TOTALE | 2.933.864,00 | 2.598.181,00 | 335.683,00 | 100,00 |
| ORTODONZIA (IOTN) | Soggetti <18 anni ⁽²⁾ | 861.370,00 | 651.010,50 | 210.359,50 | 100,00 |
| | TOTALE | 861.370,00 | 651.010,50 | 210.359,50 | 100,00 |
| PROTESICA FISSA E MOBILE | Nuclei con ICEF ≤0,20 | 1.831.375,00 | 1.566.449,50 | 264.925,50 | 97,60 |
| | Soggetti >65 anni | 41.305,00 | 25.392,00 | 15.913,00 | 2,20 |
| | Soggetti <18 anni ⁽²⁾ | 3.820,00 | 3.059,50 | 760,50 | 0,20 |
| | TOTALE | 1.876.500,00 | 1.594.901,00 | 281.599,00 | 100,00 |
| TOTALE GENERALE | | 5.671.734,00 | 4.844.092,50 | 827.641,50 | |

P (*) = Peso % fascia d'utenza su macroattività; ⁽¹⁾ Oltre il terzo mese. ⁽²⁾ Alla data della richiesta.

TAB 4.11 - Assistenza diretta convenzionata: valore prestazioni (in euro), per macroattività e fasce d'utenza - Anno 2015

| MACROATTIVITÀ | TIPOLOGIA UTENTE | VALORE PRESTAZIONI | QUOTA SSP | QUOTA ASSISTITO | P % (*) |
|--------------------------|------------------------------------|---------------------|---------------------|-------------------|---------|
| CURE SECONDARIE | Donne in gravidanza ⁽¹⁾ | 2.060,00 | 1.828,00 | 232,00 | 0,07 |
| | Nuclei con ICEF ≤0,20 | 1.827.600,00 | 1.510.783,00 | 316.817,00 | 59,43 |
| | Soggetti >65 anni | 11.739,00 | 8.001,00 | 3.738,00 | 0,38 |
| | Soggetti <18 anni ⁽²⁾ | 1.233.910,00 | 1.210.409,50 | 23.500,50 | 40,12 |
| | TOTALE | 3.075.309,00 | 2.731.021,50 | 344.287,50 | 100,00 |
| ORTODONZIA (IOTN) | Soggetti <18 anni ⁽²⁾ | 846.260,00 | 655.529,50 | 190.730,50 | 100,00 |
| | TOTALE | 846.260,00 | 655.529,50 | 190.730,50 | 100,00 |
| PROTESICA FISSA E MOBILE | Nuclei con ICEF ≤0,20 | 1.433.605,00 | 1.205.436,00 | 228.169,00 | 97,09 |
| | Soggetti >65 anni | 33.380,00 | 23.694,50 | 9.685,50 | 2,26 |
| | Soggetti <18 anni ⁽²⁾ | 9.590,00 | 9.273,00 | 317,00 | 0,65 |
| | TOTALE | 1.476.575,00 | 1.238.403,50 | 238.171,50 | 100,00 |
| TOTALE GENERALE | | 5.398.144,00 | 4.624.954,50 | 773.189,50 | |

P (*) = Peso % fascia d'utenza su macroattività; ⁽¹⁾ Oltre il terzo mese. ⁽²⁾ Alla data della richiesta.

TAB 4.12 - Assistenza diretta convenzionata: valore prestazioni (in euro), per macroattività e fasce d'utenza - Anno 2016

| MACROATTIVITÀ | TIPOLOGIA UTENTE | VALORE PRESTAZIONI | QUOTA SSP | QUOTA ASSISTITO | P % (*) |
|--------------------------|------------------------------------|---------------------|---------------------|-------------------|---------|
| CURE SECONDARIE | Donne in gravidanza ⁽¹⁾ | 715,00 | 589,00 | 126,00 | 0,02 |
| | Nuclei con ICEF ≤0,20 | 1.655.634,00 | 1.373.328,50 | 282.305,50 | 56,63 |
| | Soggetti >65 anni | 15.817,00 | 10.168,50 | 5.648,50 | 0,54 |
| | Soggetti <18 anni ⁽²⁾ | 1.251.308,00 | 1.227.911,50 | 23.396,50 | 42,80 |
| | TOTALE | 2.923.474,00 | 2.611.997,50 | 311.476,50 | 100 |
| ORTODONZIA (IOTN) | Soggetti <18 anni ⁽²⁾ | 945.330,00 | 728.308,00 | 217.022,00 | 100 |
| | TOTALE | 945.330,00 | 728.308,00 | 217.022,00 | 100 |
| PROTESICA FISSA E MOBILE | Nuclei con ICEF ≤0,20 | 956.420,00 | 808.796,00 | 147.624,00 | 97,37 |
| | Soggetti >65 anni | 24.430,00 | 18.573,00 | 5.857,00 | 2,49 |
| | Soggetti <18 anni ⁽²⁾ | 1.410,00 | 1.011,00 | 399,00 | 0,14 |
| | TOTALE | 982.260,00 | 828.380,00 | 153.880,00 | 100 |
| TOTALE GENERALE | | 4.851.064,00 | 4.168.685,50 | 682.378,50 | |

P (*) = Peso % fascia d'utenza su macroattività; ⁽¹⁾ Oltre il terzo mese. ⁽²⁾ Alla data della richiesta.

TAB 4.13 - Assistenza diretta convenzionata: valore prestazioni (in euro), per macroattività e fasce d'utenza - Anno 2017

| MACROATTIVITÀ | TIPOLOGIA UTENTE | VALORE PRESTAZIONI | QUOTA SSP | QUOTA ASSISTITO | P % (*) |
|--------------------------|------------------------------------|---------------------|---------------------|-------------------|---------|
| CURE SECONDARIE | Donne in gravidanza ⁽¹⁾ | 1.283,00 | 1.213,50 | 69,50 | 0,05 |
| | Nuclei con ICEF ≤0,20 | 1.590.429,00 | 1.314.778,50 | 275.650,50 | 56,34 |
| | Soggetti >65 anni | 13.325,00 | 9.965,00 | 3.360,00 | 0,46 |
| | Soggetti <18 anni ⁽²⁾ | 1.218.088,00 | 1.194.199,50 | 23.888,50 | 43,15 |
| | TOTALE | 2.823.125,00 | 2.520.156,50 | 302.968,50 | 100,00 |
| ORTODONZIA (IOTN) | Soggetti <18 anni ⁽²⁾ | 980.020,00 | 748.580,00 | 231.440,00 | 100,00 |
| | TOTALE | 980.020,00 | 748.580,00 | 231.440,00 | 100,00 |
| PROTESICA FISSA E MOBILE | Nuclei con ICEF ≤0,20 | 896.845,00 | 752.777,00 | 144.068,00 | 95,27 |
| | Soggetti >65 anni | 39.725,00 | 30.944,00 | 8.781,00 | 4,22 |
| | Soggetti <18 anni ⁽²⁾ | 4.830,00 | 3.721,00 | 1.109,00 | 0,51 |
| | TOTALE | 941.400,00 | 787.442,00 | 153.958,00 | 100,00 |
| TOTALE GENERALE | | 4.744.545,00 | 4.056.178,50 | 688.366,50 | |

P (*) = Peso % fascia d'utenza su macroattività; ⁽¹⁾ Oltre il terzo mese. ⁽²⁾ Alla data della richiesta.

TAB 4.14 - Assistenza diretta convenzionata: valore prestazioni (in euro), per macroattività e fasce d'utenza - Anno 2018

| MACROATTIVITÀ | TIPOLOGIA UTENTE | VALORE PRESTAZIONI | QUOTA SSP | QUOTA ASSISTITO | P % (*) |
|--------------------------|------------------------------------|---------------------|---------------------|-------------------|---------|
| CURE SECONDARIE | Donne in gravidanza ⁽¹⁾ | 2.658,00 | 2.601,00 | 57,00 | 0,09 |
| | Nuclei con ICEF ≤0,20 | 1.553.802,00 | 1.277.318,00 | 276.484,00 | 55,30 |
| | Soggetti >65 anni | 8.732,00 | 6.586,50 | 2.145,50 | 0,31 |
| | Soggetti <18 anni ⁽²⁾ | 1.244.781,00 | 1.219.551,00 | 25.230,00 | 44,30 |
| | TOTALE | 2.809.973,00 | 2.506.056,50 | 303.916,50 | 100,00 |
| ORTODONZIA (IOTN) | Soggetti <18 anni ⁽²⁾ | 926.230,00 | 718.889,00 | 207.341,00 | 100,00 |
| | TOTALE | 926.230,00 | 718.889,00 | 207.341,00 | 100,00 |
| PROTESICA FISSA E MOBILE | Nuclei con ICEF ≤0,20 | 938.850,00 | 789.185,50 | 149.664,50 | 96,65 |
| | Soggetti >65 anni | 28.235,00 | 21.761,50 | 6.473,50 | 2,91 |
| | Soggetti <18 anni ⁽²⁾ | 4.350,00 | 4.122,50 | 227,50 | 0,45 |
| | TOTALE | 971.435,00 | 815.069,50 | 156.365,50 | 100,00 |
| TOTALE GENERALE | | 4.707.638,00 | 4.040.015,00 | 667.623,00 | |

P (*) = Peso % fascia d'utenza su macroattività; ⁽¹⁾ Oltre il terzo mese. ⁽²⁾ Alla data della richiesta.

TAB 4.15 - Assistenza diretta convenzionata: valore prestazioni (in euro), per macroattività e fasce d'utenza - Anno 2019

| MACROATTIVITÀ | TIPOLOGIA UTENTE | VALORE PRESTAZIONI | QUOTA SSP | QUOTA ASSISTITO | P % (*) |
|--------------------------|------------------------------------|---------------------|---------------------|-------------------|---------|
| CURE SECONDARIE | Donne in gravidanza ⁽¹⁾ | 855,00 | 805,50 | 49,50 | 0,03 |
| | Nuclei con ICEF ≤0,20 | 1.478.836,00 | 1.216.040,50 | 262.795,50 | 55,26 |
| | Soggetti >65 anni | 8.572,00 | 7.003,00 | 1.569,00 | 0,32 |
| | Soggetti <18 anni ⁽²⁾ | 1.187.722,00 | 1.161.004,50 | 26.717,50 | 44,38 |
| | TOTALE | 2.675.985,00 | 2.384.853,50 | 291.131,50 | 100,00 |
| ORTODONZIA (IOTN) | Soggetti <18 anni ⁽²⁾ | 889.450,00 | 686.802,00 | 202.648,00 | 100,00 |
| | TOTALE | 889.450,00 | 686.802,00 | 202.648,00 | 100,00 |
| PROTESICA FISSA E MOBILE | Nuclei con ICEF ≤0,20 | 830.310,00 | 704.598,00 | 125.712,00 | 97,64 |
| | Soggetti >65 anni | 16.565,00 | 13.093,50 | 3.471,50 | 1,95 |
| | Soggetti <18 anni ⁽²⁾ | 3.540,00 | 3.282,00 | 258,00 | 0,42 |
| | TOTALE | 850.415,00 | 720.973,50 | 129.441,50 | 100,00 |
| TOTALE GENERALE | | 4.415.850,00 | 3.792.629,00 | 623.221,00 | |

P (*) = Peso % fascia d'utenza su macroattività; ⁽¹⁾ Oltre il terzo mese. ⁽²⁾ Alla data della richiesta.

TAB 4.16 - Assistenza diretta convenzionata: valore prestazioni (in euro), per macroattività e fasce d'utenza - Anno 2020

| MACROATTIVITÀ | TIPOLOGIA UTENTE | VALORE PRESTAZIONI | QUOTA SSP | QUOTA ASSISTITO | P % (*) |
|--------------------------|------------------------------------|---------------------|---------------------|-------------------|---------|
| CURE SECONDARIE | Donne in gravidanza ⁽¹⁾ | 1.025,00 | 774,50 | 250,50 | 0,05 |
| | Nuclei con ICEF ≤0,20 | 1.118.006,00 | 899.978,50 | 218.027,50 | 51,33 |
| | Soggetti >65 anni | 8.234,00 | 5.839,00 | 2.395,00 | 0,38 |
| | Soggetti <18 anni ⁽²⁾ | 1.051.020,00 | 1.028.837,50 | 22.182,50 | 48,25 |
| | TOTALE | 2.178.285,00 | 1.935.429,50 | 242.855,50 | 100,00 |
| ORTODONZIA (IOTN) | Soggetti <18 anni ⁽²⁾ | 688.120,00 | 518.690,50 | 169.429,50 | 100,00 |
| | TOTALE | 688.120,00 | 518.690,50 | 169.429,50 | 100,00 |
| PROTESICA FISSA E MOBILE | Nuclei con ICEF ≤0,20 | 516.470,00 | 424.048,00 | 92.422,00 | 96,95 |
| | Soggetti >65 anni | 14.600,00 | 10.283,50 | 4.316,50 | 2,74 |
| | Soggetti <18 anni ⁽²⁾ | 1.630,00 | 1.630,00 | 0,00 | 0,31 |
| | TOTALE | 532.700,00 | 435.961,50 | 96.738,50 | 100,00 |
| TOTALE GENERALE | | 3.399.105,00 | 2.890.081,50 | 509.023,50 | |

P (*) = Peso % fascia d'utenza su macroattività; ⁽¹⁾ Oltre il terzo mese. ⁽²⁾ Alla data della richiesta.

TAB 4.17 - Assistenza diretta convenzionata: valore delle prestazioni (in euro), per macroattività e fasce d'utenza. Riepilogo andamento 2009-2020

| | 2009 | 2010 | 2011 | 2012 | 2013 | 2014 | 2015 | 2016 | 2017 | 2018 | 2019 | 2020 |
|--------------------------|-------------------|---------------------|---------------------|---------------------|---------------------|---------------------|---------------------|---------------------|---------------------|---------------------|---------------------|---------------------|
| CURE SECONDARIE | | | | | | | | | | | | |
| Donne in gravidanza | 4.664 0,66% | 14.852 0,51% | 555 0,02% | 1.310 0,05% | 1.635 0,05% | 706 0,02% | 2.060 0,07% | 715 0,02% | 1.283 0,05% | 2.658 0,09% | 855 0,03% | 1.025 0,05% |
| Nuclei ICEF ≤0,20 | 326.979 46,40% | 1.405.128 47,90% | 1.454.885 63,39% | 1.690.814 61,89% | 1.840.880 59,99% | 1.756.439 59,87% | 1.827.600 59,43% | 1.655.634 56,63% | 1.590.429 56,34% | 1.553.802 55,30% | 1.478.836 55,26% | 1.118.006 51,33% |
| anziani (>65 anni) | 116.453 16,52% | 402.261 13,70% | 20.327 0,89% | 16.004 0,59% | 17.117 0,56% | 7.736 0,26% | 11.739 0,38% | 15.81 0,54% | 13.325 47,20% | 8.732 0,31% | 8.572 0,32% | 8.234 0,38% |
| minori (<18 anni) | 256.651 36,42% | 1.109.643 37,80% | 819.411 35,70% | 1.023.674 37,47% | 1.209.179 39,40% | 1.168.983 39,84% | 1.233.910 40,12% | 1.251.30 42,80% | 1.218.088 43,15% | 1.244.781 44,30% | 1.187.722 44,38% | 1.051.020 48,25% |
| TOTALE | 704.747 | 2.931.884 | 2.295.178 | 2.731.802 | 3.068.811 | 2.933.864 | 3.075.309 | 2.923.474 | 2.823.125 | 2.809.973 | 2.675.985 | 2.178.285 |
| ORTODONZIA (IOTN) | | | | | | | | | | | | |
| minori (<18 anni) | 53.469 100% | 670.636 100% | 947.302 100% | 11.136.900 100% | 449.100 100% | 861.370 100% | 846.260 100% | 945.330 100% | 980.020 100% | 926.850 100% | 889.450 100% | 688.120 100% |
| TOTALE | 53.469 | 670.636 | 947.302 | 1.136.900 | 449.100 | 861.370 | 846.260 | 945.330 | 980.020 | 926.850 | 889.450 | 688.120 |
| PROTESICA | | | | | | | | | | | | |
| Nuclei ICEF ≤0,20 | 296.035 79,23% | 1.634.080 89,00% | 2.092.540 96,00% | 2.028.660 96,00% | 1.960.095 96,12% | 1.831.375 97,60% | 1.433.605 97,09% | 956.420 97,37% | 896.845 95,27% | 938.850 96,65% | 830.310 97,64% | 516.470 96,95% |
| anziani (>65 anni) | 77.370 20,71% | 191.444 10,00% | 73.340 3,00% | 59.23 3,00% | 69.775 3,42% | 41.305 2,20% | 33.380 2,26% | 24.430 2,49% | 39.725 4,22% | 28.235 2,91% | 16.565 1,95% | 14.600 2,74% |
| minori (<18 anni) | 220 0,06% | 1.920 1,00% | 11.240 1,00% | 13.300 1,00% | 9.340 0,46% | 3.820 0,20% | 9.590 0,65% | 1.410 0,14% | 4.830 0,51% | 4.350 0,45% | 3.540 0,42% | 1.630 0,31% |
| TOTALE | 373.625 | 1.827.440 | 2.177.120 | 2.101.195 | 2.039.210 | 1.876.500 | 1.476.575 | 982.260 | 941.400 | 971.435 | 850.415 | 532.700 |

TAB 4.18 - Assistenza diretta convenzionata: valore delle prestazioni (in euro) e compartecipazione dell'utenza - Anno 2009

| | VALORE PRESTAZIONI | QUOTA SSP | QUOTA ASSISTITO | PESO % IMPORTO | % COMPAR- TECIPAZIONE |
|------------------------------------|-----------------------|---------------------|--------------------|-------------------|--------------------------|
| TIPOLOGIA UTENTE | | | | | |
| Donne in gravidanza ⁽¹⁾ | 4.664,00 | 4.664,00 | 0,00 | 0 | 0,00 |
| Nuclei con ICEF ≤0,20 | 623.014,00 | 542.136,50 | 80.877,50 | 55 | 12,98 |
| Soggetti >65 anni | 193.823,00 | 174.269,50 | 19.553,50 | 17 | 10,09 |
| Soggetti <18 anni ⁽²⁾ | 310.340,00 | 300.189,50 | 10.150,50 | 27 | 3,27 |
| TOTALE ⁽³⁾ | 1.131.841,00 | 1.021.259,50 | 110.581,50 | 100 | 9,77 |
| TIPOLOGIA MACROATTIVITÀ | | | | | |
| Cure secondarie | 704.747,00 | 663.173,50 | 41.573,50 | | 5,90 |
| Ortodonzia (IOTN) | 53.469,00 | 43.329,50 | 10.139,50 | | 18,96 |
| Protesica fissa e mobile | 373.625,00 | 314.756,50 | 58.868,50 | | 15,76 |
| TOTALE ⁽³⁾ | 1.131.841,00 | 1.021.259,50 | 110.581,50 | | 9,77 |

⁽¹⁾ Oltre il terzo mese. ⁽²⁾ Alla data della richiesta. ⁽³⁾ Ogni assistito è conteggiato una sola volta.

TAB 4.19 - Assistenza diretta convenzionata: valore delle prestazioni (in euro) e compartecipazione dell'utenza - Anno 2010

| | VALORE PRESTAZIONI | QUOTA SSP | QUOTA ASSISTITO | PESO % IMPORTO | % COMPAR- TECIPAZIONE |
|------------------------------------|-----------------------|---------------------|--------------------|-------------------|--------------------------|
| TIPOLOGIA UTENTE | | | | | |
| Donne in gravidanza ⁽¹⁾ | 14.852,00 | 14.852,00 | 0,00 | 0 | 0,0 |
| Nuclei con ICEF ≤0,20 | 3.039.208,00 | 2.675.297,50 | 363.910,50 | 56 | 12,0 |
| Soggetti >65 anni | 593.701,00 | 546.546,00 | 47.155,00 | 11 | 8,0 |
| Soggetti <18 anni ⁽²⁾ | 1.782.199,00 | 1.645.032,00 | 137.167,00 | 11 | 7,7 |
| TOTALE ⁽³⁾ | 5.429.960,00 | 4.881.727,50 | 548.232,50 | 100 | 10,1 |
| TIPOLOGIA MACROATTIVITÀ | | | | | |
| Cure secondarie | 2.931.884,00 | 2.761.601,00 | 170.283,00 | 54 | 5,8 |
| Ortodonzia (IOTN) | 670.636,00 | 533.769,00 | 136.867,00 | 12 | 20,4 |
| Protesica fissa e mobile | 1.827.440,00 | 1.586.357,50 | 241.082,50 | 34 | 13,2 |
| TOTALE ⁽³⁾ | 5.429.960,00 | 4.881.727,50 | 548.232,50 | 100 | 10,1 |

⁽¹⁾ Oltre il terzo mese. ⁽²⁾ Alla data della richiesta. ⁽³⁾ Ogni assistito è conteggiato una sola volta.

TAB 4.20 - Assistenza diretta convenzionata: valore delle prestazioni (in euro) e compartecipazione dell'utenza - Anno 2011

| | VALORE PRESTAZIONI | QUOTA SSP | QUOTA ASSISTITO | PESO % IMPORTO | % COMPAR- TECIPAZIONE |
|------------------------------------|-----------------------|---------------------|--------------------|-------------------|--------------------------|
| TIPOLOGIA UTENTE | | | | | |
| Donne in gravidanza ⁽¹⁾ | 555,00 | 387,50 | 167,50 | 0 | 30,18 |
| Nuclei con ICEF ≤0,20 | 3.547.425,00 | 3.040.392,00 | 507.033,00 | 65 | 14,29 |
| Soggetti >65 anni | 93.667,00 | 67.144,00 | 26.523,00 | 2 | 28,32 |
| Soggetti <18 anni ⁽²⁾ | 1.777.953,00 | 1.542.225,50 | 235.727,50 | 33 | 13,26 |
| TOTALE ⁽³⁾ | 5.419.600,00 | 4.650.149,00 | 769.451,00 | 100 | 14,20 |
| TIPOLOGIA MACROATTIVITÀ | | | | | |
| Cure secondarie | 2.295.178,00 | 2.061.933,00 | 233.245,00 | 42 | 10,16 |
| Ortodonzia (IOTN) | 947.302,00 | 727.369,50 | 219.932,50 | 18 | 23,22 |
| Protesica fissa e mobile | 2.177.120,00 | 1.860.846,50 | 316.273,50 | 40 | 14,53 |
| TOTALE ⁽³⁾ | 5.419.600,00 | 4.650.149,00 | 769.451,00 | 100 | 14,20 |

⁽¹⁾ Oltre il terzo mese. ⁽²⁾ Alla data della richiesta. ⁽³⁾ Ogni assistito è conteggiato una sola volta.

TAB 4.21 - Assistenza diretta convenzionata: valore delle prestazioni (in euro) e compartecipazione dell'utenza - Anno 2012

| | VALORE PRESTAZIONI | QUOTA SSP | QUOTA ASSISTITO | PESO % IMPORTO | % COMPAR- TECIPAZIONE |
|------------------------------------|-----------------------|---------------------|--------------------|-------------------|--------------------------|
| TIPOLOGIA UTENTE | | | | | |
| Donne in gravidanza ⁽¹⁾ | 1.310,00 | 1.190,00 | 120,50 | 0,02 | 9,16 |
| Nuclei con ICEF ≤0,20 | 3.719.474,00 | 3.173.903,00 | 545.571,00 | 62,30 | 14,67 |
| Soggetti >65 anni | 75.239,00 | 52.334,50 | 22.904,50 | 1,26 | 30,44 |
| Soggetti <18 anni ⁽²⁾ | 2.173.874,00 | 1.893.338,00 | 280.536,00 | 36,41 | 12,90 |
| TOTALE ⁽³⁾ | 5.969.897,00 | 5.120.765,50 | 849.131,50 | 100 | 14,22 |
| TIPOLOGIA MACROATTIVITÀ | | | | | |
| Cure secondarie | 2.731.802,00 | 2.448.023,50 | 283.778,50 | 45,76 | 10,39 |
| Ortodonzia (IOTN) | 1.136.900,00 | 875.601,00 | 261.299,00 | 19,04 | 22,98 |
| Protesica fissa e mobile | 2.101.195,00 | 1.797.141,00 | 304.054,00 | 35,20 | 14,47 |
| TOTALE ⁽³⁾ | 5.969.897,00 | 5.120.765,50 | 849.131,50 | 100,00 | 14,22 |

⁽¹⁾ Oltre il terzo mese. ⁽²⁾ Alla data della richiesta. ⁽³⁾ Ogni assistito è conteggiato una sola volta.

TAB 4.22 - Assistenza diretta convenzionata: valore delle prestazioni (in euro) e compartecipazione dell'utenza - Anno 2013

| | VALORE PRESTAZIONI | QUOTA SSP | QUOTA ASSISTITO | PESO % IMPORTO | % COMPAR- TECIPAZIONE |
|------------------------------------|-----------------------|---------------------|--------------------|-------------------|--------------------------|
| TIPOLOGIA UTENTE | | | | | |
| Donne in gravidanza ⁽¹⁾ | 1.635,00 | 1.387,00 | 248,00 | 0,03 | 15,17 |
| Nuclei con ICEF ≤0,20 | 3.800.975,00 | 3.212.039,00 | 588.936,00 | 68,40 | 15,49 |
| Soggetti >65 anni | 86.892,00 | 59.307,50 | 27.584,50 | 1,56 | 31,75 |
| Soggetti <18 anni ⁽²⁾ | 1.667.619,00 | 1.536.104,50 | 131.514,50 | 30,01 | 7,89 |
| TOTALE ⁽³⁾ | 5.557.121,00 | 4.808.838,00 | 748.283,00 | 100,00 | 13,47 |
| TIPOLOGIA MACROATTIVITÀ | | | | | |
| Cure secondarie | 3.068.811,00 | 2.739.878,50 | 328.932,50 | 55,22 | 10,72 |
| Ortodonzia (IOTN) | 449.100,00 | 338.265,50 | 110.834,50 | 8,08 | 24,68 |
| Protesica fissa e mobile | 2.039.210,00 | 1.730.694,00 | 308.516,00 | 36,70 | 15,13 |
| TOTALE ⁽³⁾ | 5.557.121,00 | 4.808.838,00 | 748.283,00 | 100,00 | 13,47 |

⁽¹⁾ Oltre il terzo mese. ⁽²⁾ Alla data della richiesta. ⁽³⁾ Ogni assistito è conteggiato una sola volta.

TAB 4.23 - Assistenza diretta convenzionata: valore delle prestazioni (in euro) e compartecipazione dell'utenza - Anno 2014

| | VALORE PRESTAZIONI | QUOTA SSP | QUOTA ASSISTITO | PESO % IMPORTO | % COMPAR- TECIPAZIONE |
|------------------------------------|-----------------------|---------------------|--------------------|-------------------|--------------------------|
| TIPOLOGIA UTENTE | | | | | |
| Donne in gravidanza ⁽¹⁾ | 706,00 | 706,00 | 0,00 | 0,01 | 0,00 |
| Nuclei con ICEF ≤0,20 | 3.587.814,00 | 3.004.638,00 | 583.176,00 | 63,26 | 16,25 |
| Soggetti >65 anni | 49.041,00 | 30.982,50 | 18.058,50 | 0,86 | 36,82 |
| Soggetti <18 anni ⁽²⁾ | 2.034.173,00 | 1.807.766,00 | 226.407,00 | 35,87 | 11,13 |
| TOTALE ⁽³⁾ | 5.671.734,00 | 4.844.092,50 | 827.641,50 | 100,00 | 14,59 |
| TIPOLOGIA MACROATTIVITÀ | | | | | |
| Cure secondarie | 2.933.864,00 | 2.598.181,00 | 335.683,00 | 51,73 | 11,44 |
| Ortodonzia (IOTN) | 861.370,00 | 651.010,50 | 210.359,50 | 15,19 | 24,42 |
| Protesica fissa e mobile | 1.876.500,00 | 1.594.901,00 | 281.599,00 | 33,09 | 15,01 |
| TOTALE ⁽³⁾ | 5.671.734,00 | 4.844.092,50 | 827.641,50 | 100,00 | 14,59 |

⁽¹⁾ Oltre il terzo mese. ⁽²⁾ Alla data della richiesta. ⁽³⁾ Ogni assistito è conteggiato una sola volta.

TAB 4.24 - Assistenza diretta convenzionata: valore delle prestazioni (in euro) e compartecipazione dell'utenza - Anno 2015

| | VALORE PRESTAZIONI | QUOTA SSP | QUOTA ASSISTITO | PESO % IMPORTO | % COMPAR- TECIPAZIONE |
|------------------------------------|-----------------------|---------------------|--------------------|-------------------|--------------------------|
| TIPOLOGIA UTENTE | | | | | |
| Donne in gravidanza ⁽¹⁾ | 2.060,00 | 1.828,00 | 232,00 | 0,04 | 11,26 |
| Nuclei con ICEF ≤0,20 | 3.261.205,00 | 2.716.219,00 | 544.986,00 | 60,41 | 16,71 |
| Soggetti >65 anni | 45.119,00 | 31.695,50 | 13.423,50 | 0,84 | 29,75 |
| Soggetti <18 anni ⁽²⁾ | 2.089.760,00 | 1.875.212,00 | 214.548,00 | 38,71 | 10,27 |
| TOTALE ⁽³⁾ | 5.398.144,00 | 4.624.954,50 | 773.189,50 | 100,00 | 14,32 |
| TIPOLOGIA MACROATTIVITÀ | | | | | |
| Cure secondarie | 3.075.309,00 | 2.731.021,50 | 344.287,50 | 56,97 | 11,20 |
| Ortodonzia (IOTN) | 846.260,00 | 655.529,50 | 190.730,50 | 15,68 | 22,54 |
| Protesica fissa e mobile | 1.476.575,00 | 1.238.403,50 | 238.171,50 | 27,35 | 16,13 |
| TOTALE ⁽³⁾ | 5.398.144,00 | 4.624.954,50 | 773.189,50 | 100,00 | 14,32 |

⁽¹⁾ Oltre il terzo mese. ⁽²⁾ Alla data della richiesta. ⁽³⁾ Ogni assistito è conteggiato una sola volta.

TAB 4.25 - Assistenza diretta convenzionata: valore delle prestazioni (in euro) e compartecipazione dell'utenza - Anno 2016

| | VALORE PRESTAZIONI | QUOTA SSP | QUOTA ASSISTITO | PESO % IMPORTO | % COMPAR- TECIPAZIONE |
|------------------------------------|-----------------------|---------------------|--------------------|-------------------|--------------------------|
| TIPOLOGIA UTENTE | | | | | |
| Donne in gravidanza ⁽¹⁾ | 715,00 | 589,00 | 126,00 | 0,01 | 17,62 |
| Nuclei con ICEF ≤0,20 | 2.612.054,00 | 2.182.124,50 | 429.929,50 | 53,84 | 16,46 |
| Soggetti >65 anni | 40.247,00 | 28.741,50 | 11.505,50 | 0,83 | 28,59 |
| Soggetti <18 anni ⁽²⁾ | 2.198.048,00 | 1.957.230,50 | 240.817,50 | 45,31 | 10,96 |
| TOTALE ⁽³⁾ | 4.851.064,00 | 4.168.685,50 | 682.378,50 | 100,00 | 14,07 |
| TIPOLOGIA MACROATTIVITÀ | | | | | |
| Cure secondarie | 2.923.474,00 | 2.611.997,50 | 311.476,50 | 60,26 | 10,65 |
| Ortodonzia (IOTN) | 945.330,00 | 728.308,00 | 217.022,00 | 19,49 | 22,96 |
| Protesica fissa e mobile | 982.260,00 | 828.380,00 | 153.880,00 | 20,25 | 15,67 |
| TOTALE ⁽³⁾ | 4.851.064,00 | 4.168.685,50 | 682.378,50 | 100,00 | 14,07 |

⁽¹⁾ Oltre il terzo mese. ⁽²⁾ Alla data della richiesta. ⁽³⁾ Ogni assistito è conteggiato una sola volta.

TAB 4.26 - Assistenza diretta convenzionata: valore delle prestazioni (in euro) e compartecipazione dell'utenza - Anno 2017

| | VALORE PRESTAZIONI | QUOTA SSP | QUOTA ASSISTITO | PESO % IMPORTO | % COMPAR- TECIPAZIONE |
|------------------------------------|-----------------------|---------------------|--------------------|-------------------|--------------------------|
| TIPOLOGIA UTENTE | | | | | |
| Donne in gravidanza ⁽¹⁾ | 1.283,00 | 1.213,50 | 69,50 | 0,03 | 5,42 |
| Nuclei con ICEF ≤0,20 | 2.487.274,00 | 2.067.555,50 | 419.718,50 | 52,42 | 16,87 |
| Soggetti >65 anni | 53.050,00 | 40.909,00 | 12.141,00 | 1,12 | 22,89 |
| Soggetti <18 anni ⁽²⁾ | 2.202.938,00 | 1.946.500,50 | 256.437,50 | 46,43 | 11,64 |
| TOTALE ⁽³⁾ | 4.744.545,00 | 4.056.178,50 | 688.366,50 | 100,00 | 14,51 |
| TIPOLOGIA MACROATTIVITÀ | | | | | |
| Cure secondarie | 2.823.125,00 | 2.520.156,50 | 302.968,50 | 59,50 | 10,73 |
| Ortodonzia (IOTN) | 980.020,00 | 748.580,00 | 231.440,00 | 20,66 | 23,62 |
| Protesica fissa e mobile | 941.400,00 | 787.442,00 | 153.958,00 | 19,84 | 16,35 |
| TOTALE ⁽³⁾ | 4.744.545,00 | 4.056.178,50 | 688.366,50 | 100,00 | 14,51 |

⁽¹⁾ Oltre il terzo mese. ⁽²⁾ Alla data della richiesta. ⁽³⁾ Ogni assistito è conteggiato una sola volta.

TAB 4.27 - Assistenza diretta convenzionata: valore delle prestazioni (in euro) e compartecipazione dell'utenza - Anno 2018

| | VALORE PRESTAZIONI | QUOTA SSP | QUOTA ASSISTITO | PESO % IMPORTO | % COMPAR- TECIPAZIONE |
|------------------------------------|-----------------------|---------------------|--------------------|-------------------|--------------------------|
| TIPOLOGIA UTENTE | | | | | |
| Donne in gravidanza ⁽¹⁾ | 2.658,00 | 2.601,00 | 57,00 | 0,06 | 2,14 |
| Nuclei con ICEF ≤0,20 | 2.492.652,00 | 2.066.503,50 | 426.148,50 | 52,95 | 17,10 |
| Soggetti >65 anni | 36.967,00 | 28.348,00 | 8.619,00 | 0,79 | 23,32 |
| Soggetti <18 anni ⁽²⁾ | 2.175.361,00 | 1.942.562,50 | 232.798,50 | 46,21 | 10,70 |
| TOTALE ⁽³⁾ | 4.707.638,00 | 4.040.015,00 | 667.623,00 | 100,00 | 14,18 |
| TIPOLOGIA MACROATTIVITÀ | | | | | |
| Cure secondarie | 2.809.973,00 | 2.506.056,50 | 303.916,50 | 59,69 | 10,82 |
| Ortodonzia (IOTN) | 926.230,00 | 718.889,00 | 207.341,00 | 19,68 | 22,39 |
| Protesica fissa e mobile | 971.435,00 | 815.069,50 | 156.365,50 | 20,64 | 16,10 |
| TOTALE ⁽³⁾ | 4.707.638,00 | 4.040.015,00 | 667.623,00 | 100,00 | 14,18 |

⁽¹⁾ Oltre il terzo mese. ⁽²⁾ Alla data della richiesta. ⁽³⁾ Ogni assistito è conteggiato una sola volta.

TAB 4.28 - Assistenza diretta convenzionata: valore delle prestazioni (in euro) e compartecipazione dell'utenza - Anno 2019

| | VALORE PRESTAZIONI | QUOTA SSP | QUOTA ASSISTITO | PESO % IMPORTO | % COMPAR- TECIPAZIONE |
|------------------------------------|-----------------------|---------------------|--------------------|-------------------|--------------------------|
| TIPOLOGIA UTENTE | | | | | |
| Donne in gravidanza ⁽¹⁾ | 855,00 | 805,50 | 49,50 | 0,02 | 5,79 |
| Nuclei con ICEF ≤0,20 | 2.309.146,00 | 1.920.638,50 | 388.507,50 | 52,29 | 16,82 |
| Soggetti >65 anni | 25.137,00 | 20.096,50 | 5.040,50 | 0,57 | 20,05 |
| Soggetti <18 anni ⁽²⁾ | 2.080.712,00 | 1.851.088,50 | 229.623,50 | 47,12 | 11,04 |
| TOTALE ⁽³⁾ | 4.415.850,00 | 3.792.629,00 | 623.221,00 | 100,00 | 14,11 |
| TIPOLOGIA MACROATTIVITÀ | | | | | |
| Cure secondarie | 2.675.985,00 | 2.384.853,50 | 291.131,50 | 60,60 | 10,88 |
| Ortodonzia (IOTN) | 889.450,00 | 686.802,00 | 202.648,00 | 20,14 | 22,78 |
| Protesica fissa e mobile | 850.415,00 | 720.973,50 | 129.441,50 | 19,26 | 15,22 |
| TOTALE ⁽³⁾ | 4.415.850,00 | 3.792.629,00 | 623.221,00 | 100,00 | 14,11 |

⁽¹⁾ Oltre il terzo mese. ⁽²⁾ Alla data della richiesta. ⁽³⁾ Ogni assistito è conteggiato una sola volta.

TAB 4.29 - Assistenza diretta convenzionata: valore delle prestazioni (in euro) e compartecipazione dell'utenza - Anno 2020

| | VALORE PRESTAZIONI | QUOTA SSP | QUOTA ASSISTITO | PESO % IMPORTO | % COMPAR- TECIPAZIONE |
|------------------------------------|-----------------------|---------------------|--------------------|-------------------|--------------------------|
| TIPOLOGIA UTENTE | | | | | |
| Donne in gravidanza ⁽¹⁾ | 1.025,00 | 774,50 | 250,50 | 0,03 | 24,44 |
| Nuclei con ICEF ≤0,20 | 1.634.476,00 | 1.324.026,50 | 310.449,50 | 48,09 | 18,99 |
| Soggetti >65 anni | 22.834,00 | 16.122,50 | 6.711,50 | 0,67 | 29,39 |
| Soggetti <18 anni ⁽²⁾ | 1.740.770,00 | 1.549.158,00 | 191.612,00 | 51,21 | 11,01 |
| TOTALE ⁽³⁾ | 3.399.105,00 | 2.890.081,50 | 509.023,50 | 100,00 | 14,98 |
| TIPOLOGIA MACROATTIVITÀ | | | | | |
| Cure secondarie | 2.178.285,00 | 1.935.429,50 | 242.855,50 | 64,08 | 11,15 |
| Ortodonzia (IOTN) | 688.120,00 | 518.690,50 | 169.429,50 | 20,24 | 24,62 |
| Protesica fissa e mobile | 532.700,00 | 435.961,50 | 96.738,50 | 15,67 | 18,16 |
| TOTALE ⁽³⁾ | 3.399.105,00 | 2.890.081,50 | 509.023,50 | 100,00 | 14,98 |

⁽¹⁾ Oltre il terzo mese. ⁽²⁾ Alla data della richiesta. ⁽³⁾ Ogni assistito è conteggiato una sola volta.

TAB 4.30 - Assistenza diretta convenzionata: peso del numero e del valore (in euro) delle prestazioni erogate sul totale per macroattività - Anno 2020 (tra parentesi dato 2019)

| MACROATTIVITÀ | NUMERO PRESTAZIONI | % SUL TOTALE | VALORE PRESTAZIONI | % SUL TOTALE |
|--------------------------|-----------------------|-----------------|-----------------------|-----------------|
| Cure secondarie | 48.699 | 94,89 (93,54) | 2.178.285 | 64,08 (60,60) |
| Ortodonzia (lotn) | 810 | 1,58 (1,78) | 688.120 | 20,24 (20,14) |
| Protesica fissa e mobile | 1.813 | 3,53 (4,68) | 532.700 | 15,67 (19,26) |
| TOTALE | 51.322 | 100,00 | 3.399.105 | 100,00 |

TAB 4.31 - Assistenza diretta convenzionata: costi (in euro) - Periodo 2009-2020

| | VALORE PRESTAZIONI | QUOTA ASSISTITO | QUOTA SSP | ENPAM | COSTO A CARICO APSS | NUMERO ASSISTITI | COSTO MEDIO ^(*) |
|-------------|-----------------------|--------------------|--------------|------------|------------------------|---------------------|-------------------------------|
| 2009 | 1.131.841,00 | 110.581,50 | 1.021.259,50 | 71.574,83 | 1.092.834,33 | 2.054 | 532,05 |
| 2010 | 5.429.960,00 | 548.232,50 | 4.881.727,50 | 372.551,56 | 5.254.279,06 | 8.155 | 644,30 |
| 2011 | 5.419.600,00 | 769.451,00 | 4.650.149,00 | 370.333,70 | 5.020.482,70 | 7.468 | 672,26 |
| 2012 | 5.969.897,00 | 849.131,50 | 5.120.765,50 | 371.547,85 | 5.492.313,35 | 9.492 | 578,63 |
| 2013 | 5.557.121,00 | 748.243,00 | 4.808.838,00 | 335.677,21 | 5.144.515,21 | 11.560 | 445,03 |
| 2014 | 5.671.734,00 | 827.641,50 | 4.844.092,50 | 335.920,81 | 5.180.013,31 | 11.596 | 446,71 |
| 2015 | 5.398.144,00 | 773.189,50 | 4.624.954,50 | 320.137,35 | 4.945.091,85 | 12.985 | 380,83 |
| 2016 | 4.851.064,00 | 682.378,50 | 4.168.685,50 | 277.203,65 | 4.445.889,15 | 13.212 | 336,50 |
| 2017 | 4.744.545,00 | 688.366,50 | 4.056.178,50 | 269.628,29 | 4.325.806,79 | 13.332 | 324,47 |
| 2018 | 4.707.638,00 | 667.623,00 | 4.040.015,00 | 272.165,00 | 4.312.180,00 | 13.539 | 318,50 |
| 2019 | 4.415.850,00 | 623.221,00 | 3.792.629,00 | 242.698,96 | 4.035.327,96 | 13.359 | 302,16 |
| 2020 | 3.399.105,00 | 509.024,00 | 2.890.082,00 | 164.716,00 | 3.054.797,00 | 11.143 | 274,14 |

(*) Lordo ENPAM

TAB 4.32 - Assistenza diretta convenzionata: prestazioni per tipologia e codice – Periodo 2009-2020. ANNO 2009

| CODICE | DESCRIZIONE | Numero | Importo (in euro) | Quota SSP (in euro) | Quota utente (in euro) |
|------------------------------------------|-------------------------------------------------------------------|--------------|----------------------|------------------------|---------------------------|
| DIAGNOSTICA CLINICA E RADIOLOGICA | | | | | |
| 8901.1 | ANAMNESI E VALUTAZIONE, DEFINITE BREVI | 278 | 4.170,00 | 4.029,50 | 140,50 |
| 89011.2 | VISITA DI CONTROLLO | 728 | 10.920,00 | 10.550,50 | 369,50 |
| 897.1 | VISITA GENERALE | 575 | 11.500,00 | 11.130,50 | 369,50 |
| 8971.2 | VISITA ODONTOIATRICA | 1.540 | 30.800,00 | 28.990,50 | 1.809,50 |
| 87113.2 | ORTOPANTOMOGRAMMA | 58 | 1.334,00 | 1.236,00 | 98,00 |
| 87122.1 | ALTRA RADIOGRAFIA DENTARIA | 518 | 11.914,00 | 11.460,00 | 454,00 |
| 87122.2 | RX ENDORALE | 1.358 | 31.234,00 | 28.895,50 | 2.338,50 |
| 87123.2 | TELERADIOGRAFIA | 3 | 69,00 | 60,50 | 8,50 |
| | TOTALE | 5.058 | 101.941,00 | 96.353,00 | 5.588,00 |
| IGIENE ORALE | | | | | |
| 24391.2 | IGIENE ORALE | 1.539 | 69.255,00 | 65.371,50 | 3.883,50 |
| | TOTALE | 1.539 | 69.255,00 | 65.371,50 | 3.883,50 |
| PARODONTOLOGIA | | | | | |
| 99971.2 | LEGATURA EXTRACORONALE CON MATERIALE PREFABBRICATO | 5 | 225,00 | 225,00 | 0,00 |
| | TOTALE | 5 | 225,00 | 225,00 | 0,00 |
| CONSERVATIVA | | | | | |
| 23021.2 | OTTURAZIONE SEMPLICE DECIDUO | 74 | 3.700,00 | 3.700,00 | 0,00 |
| 23022.2 | OTTURAZIONE COMPLESSA DECIDUO | 139 | 8.340,00 | 8.340,00 | 0,00 |
| 23023.2 | RICOSTRUZIONE DECIDUO | 24 | 1.440,00 | 1.440,00 | 0,00 |
| 23201.1 | RICOSTRUZIONE DI DENTE MEDIANTE OTTURAZIONE (FINO A 2 SUPERFICI) | 607 | 30.350,00 | 29.189,50 | 1.160,50 |
| 23201.2 | OTTURAZIONE IN AMALGAMA - 1 SUPERFICIE | 25 | 1.250,00 | 1.218,50 | 31,50 |
| 23202.1 | RICOSTRUZIONE DI DENTE MEDIANTE OTTURAZIONE (A 3 O PIÙ SUPERFICI) | 293 | 17.580,00 | 16.355,50 | 1.224,50 |
| 23202.2 | OTTURAZIONE IN AMALGAMA - 3 SUPERFICI | 8 | 680,00 | 633,50 | 46,50 |
| 23203.2 | OTTURAZIONE PROVVISORIA | 533 | 5.330,00 | 5.257,00 | 73,00 |
| 23204.2 | INCAPPUCCIAMENTO DIRETTO DENTE PERMANENTE | 43 | 1.290,00 | 1.283,50 | 6,50 |
| 23205.2 | OTTURAZIONE IN COMPOSITO - 1 SUPERFICIE | 1.483 | 88.980,00 | 84.908,50 | 4.071,50 |
| 23206.2 | OTTURAZIONE IN AMALGAMA - 2 SUPERFICI | 16 | 1.120,00 | 1.073,50 | 46,50 |
| 23207.2 | OTTURAZIONE IN COMPOSITO - 2 SUPERFICI | 914 | 73.120,00 | 68.638,50 | 4.481,50 |
| 23208.2 | OTTURAZIONE IN COMPOSITO - 3 SUPERFICI | 400 | 36.000,00 | 33.269,50 | 2.730,50 |
| 23209.2 | RICOSTRUZIONE IN AMALGAMA | 5 | 475,00 | 475,00 | 0,00 |
| 23211.2 | RICOSTRUZIONE IN COMPOSITO | 274 | 27.400,00 | 24.729,00 | 2.671,00 |
| | TOTALE | 4.838 | 297.055,00 | 280.511,50 | 16.543,50 |
| ENDODONZIA | | | | | |
| 23025.2 | PRONTO SOCCORSO ENDODONTICO DECIDUO | 28 | 1.120,00 | 1.120,00 | 0,00 |
| 23711.2 | TRATTAMENTO ENDODONTICO - 1 CANALE | 393 | 31.440,00 | 27.983,00 | 3.457,00 |
| 23712.2 | TRATTAMENTO ENDODONTICO (CANALE AGGIUNTIVO) | 252 | 10.080,00 | 9.079,50 | 1.000,50 |
| 23713.2 | RITRATTAMENTO ENDODONTICO - 1 CANALE | 46 | 4.140,00 | 3.479,00 | 661,00 |

| CODICE | DESCRIZIONE | Numero | Importo (in euro) | Quota SSP (in euro) | Quota utente (in euro) |
|----------|------------------------------------------------------------|--------------|----------------------|------------------------|---------------------------|
| 23714.2 | TRATTAMENTO ENDODONTICO (ALTRO CANALE AGGIUNTIVO) | 57 | 2.280,00 | 2.011,50 | 268,50 |
| 23716.2 | RITRATTAMENTO ENDODONTICO (CANALE AGGIUNTIVO) | 20 | 1.000,00 | 836,50 | 163,50 |
| 23717.2 | RITRATTAMENTO ENDODONTICO (ALTRO CANALE AGGIUNTIVO) | 6 | 300,00 | 283,00 | 17,00 |
| 2371.2 | PRONTO SOCCORSO ENDODONTICO | 241 | 9.640,00 | 8.928,50 | 711,50 |
| 23711.1 | TERAPIA CANALARE IN DENTE MONORADICOLATO | 58 | 3.770,00 | 3.641,00 | 129,00 |
| 23712.1 | TERAPIA CANALARE IN DENTE PLURIRADICOLATO - DUE RADICI | 22 | 2.310,00 | 2.159,50 | 150,50 |
| 23712A.1 | TERAPIA CANALARE IN DENTE PLURIRADICOLATO - TRE RADICI | 19 | 2.432,00 | 2.244,00 | 188,00 |
| 23712B.1 | TERAPIA CANALARE IN DENTE PLURIRADICOLATO - QUATTRO RADICI | 12 | 1.812,00 | 1.538,00 | 274,00 |
| 96541.1 | ABLAZIONE TARTARO | 288 | 12.960,00 | 12.378,00 | 582,00 |
| 96542.1 | SIGILLATURA DEI SOLCHI E DELLE FOSSETTE | 429 | 9.867,00 | 9.867,00 | 0,00 |
| 96542.2 | SIGILLATURA DEI SOLCHI - singolo dente | 628 | 14.444,00 | 14.444,00 | 0,00 |
| 96543.1 | CURA STOMATITE, GENGIVITE, ALVEOLITE | 39 | 780,00 | 780,00 | 0,00 |
| | TOTALE | 2.538 | 108.375,00 | 100.772,50 | 7.602,50 |

PERNI

| | | | | | |
|-------|----------------------------------|-----------|-----------------|---------------|--------------|
| 234.2 | PERNO ENDOCANALARE PREFABBRICATO | 50 | 1.000,00 | 928,00 | 72,00 |
| | TOTALE | 50 | 1.000,00 | 928,00 | 72,00 |

PEDODONZIA

| | | | | | |
|---------|-------------------------------------------------|------------|------------------|------------------|-------------|
| 2301.1 | ESTRAZIONE DI DENTE DECIDUO | 43 | 1.290,00 | 1.290,00 | 0,00 |
| 2302.2 | ESTRAZIONE INDAGINOSA DI DENTE O RADICE DECIDUO | 133 | 6.650,00 | 6.650,00 | 0,00 |
| 23024.2 | PULPOTOMIA | 44 | 2.200,00 | 2.200,00 | 0,00 |
| 23026.2 | TRATTAMENTO ENDODONTICO MONORADICOLATO DECIDUO | 15 | 975,00 | 975,00 | 0,00 |
| 23027.2 | APECIFICAZIONE E/O APICOGENESI - per seduta | 3 | 90,00 | 90,00 | 0,00 |
| | TOTALE | 238 | 11.205,00 | 11.205,00 | 0,00 |

PROTESI FISSA

| | | | | | |
|---------|------------------------------------------------------------------|------------|-------------------|------------------|------------------|
| 23411.2 | CORONA FUSA O PROTESI FISSA IN LEGA PREZ E RESINA - per elemento | 168 | 67.200,00 | 58.670,00 | 8.530,00 |
| 23433.2 | PRIMO PROVVISORIO | 332 | 23.240,00 | 20.825,00 | 2.415,00 |
| 2343.2 | PERNO ENDOCANALARE FUSO | 117 | 17.550,00 | 15.033,00 | 2.517,00 |
| | TOTALE | 617 | 107.990,00 | 94.528,00 | 13.462,00 |

PROTESI MOBILE - PROTESI PARZIALE RIMOVIBILE

| | | | | | |
|----------|----------------------------------------------------------------|-----|-----------|-----------|-----------|
| 23431.1 | INSERZIONE DI PROTESI RIMOVIBILE | 56 | 44.800,00 | 33.823,50 | 10.976,50 |
| 23431.2 | PROTESI MOBILE TOTALE - per arcata | 97 | 77.600,00 | 66.041,00 | 11.559,00 |
| 23432.1 | ALTRA INSERZIONE DI PROTESI RIMOVIBILE - FINO A 5 ELEMENTI | 13 | 7.800,00 | 5.958,00 | 1.842,00 |
| 23432.2 | PROTESI PARZIALE RIMOVIBILE CON BASE IN RESINA - per arcata | 44 | 26.400,00 | 23.040,50 | 3.359,50 |
| 23432A.1 | ALTRA INSERZIONE DI PROTESI RIMOVIBILE - OLTRE CINQUE ELEMENTI | 31 | 19.530,00 | 15.251,50 | 4.278,50 |
| 23433.1 | INSERZIONE DI PROTESI PROVVISORIA | 169 | 11.830,00 | 10.420,50 | 1.409,50 |
| 23434.2 | RIBASAMENTO (DIRETTO) | 20 | 1.400,00 | 1.373,00 | 27,00 |
| 23436.2 | RIPARAZIONE SEMPLICE | 9 | 540,00 | 431,50 | 108,50 |
| 23437.2 | RIPARAZIONE O MODIFICA CON IMPRONTA | 1 | 60,00 | 19,50 | 40,50 |

| CODICE | DESCRIZIONE | Numero | Importo (in euro) | Quota SSP (in euro) | Quota utente (in euro) |
|---------|----------------------------------------------------------------------|------------|----------------------|------------------------|---------------------------|
| 23438.2 | SALDATURA DELLA STRUTTURA MET SENZA RIFACIMENTO DELLA BASE IN RESINA | 4 | 280,00 | 280,00 | 0,00 |
| 23441.2 | PROTESI PARZIALE RIMOVIBILE SCHELETRATA CON GANCI - per arcata | 75 | 47.250,00 | 39.963,00 | 7.287,00 |
| 23442.2 | RIBASAMENTO (INDIRETTO) | 13 | 1.560,00 | 1.180,50 | 379,50 |
| 23444.2 | RIATTACCO DENTE | 2 | 100,00 | 69,00 | 31,00 |
| 23445.2 | SOSTITUZIONE DENTE | 5 | 325,00 | 325,00 | 0,00 |
| 23446.2 | AGGIUNTA DENTE | 34 | 1.360,00 | 1.077,50 | 282,50 |
| 23447.2 | PROTESI MOBILE TOTALE PROVVISORIA | 44 | 17.600,00 | 14.646,50 | 2.953,50 |
| | TOTALE | 617 | 258.435,00 | 213.900,50 | 44.534,50 |

CHIRURGIA ORALE

| | | | | | |
|---------|-------------------------------------------------|--------------|-------------------|-------------------|-----------------|
| 2309.1 | ESTRAZIONE DI DENTE PERMANENTE | 257 | 12.850,00 | 11.465,00 | 1.385,00 |
| 2309.2 | ESTRAZIONE SEMPLICE DI DENTE O RADICE | 360 | 18.000,00 | 16.686,50 | 1.313,50 |
| 2311.1 | ESTRAZIONE DI RADICE RESIDUA | 66 | 3.300,00 | 3.103,50 | 196,50 |
| 2311.2 | ESTRAZIONE INDAGINOSA DI DENTE O RADICE | 660 | 46.200,00 | 42.615,50 | 3.584,50 |
| 2319.1 | ALTRA ESTRAZIONE CHIRURGICA DI DENTE | 61 | 7.015,00 | 6.706,50 | 308,50 |
| 24001.1 | GENGIVECTOMIA | 2 | 92,00 | 92,00 | 0,00 |
| 24001.2 | GENGIVECTOMIA/ GENGIVOPLASTICA | 88 | 3.960,00 | 3.646,00 | 314,00 |
| 24201.1 | GENGIVOPLASTICA (CHIRURGIA PARODONTALE) | 11 | 1.980,00 | 1.948,50 | 31,50 |
| 2431.1 | ASPORTAZIONE DI LESIONE O TESSUTO DELLA GENGIVA | 9 | 558,00 | 558,00 | 0,00 |
| 24391.1 | LEVIGATURA DELLE RADICI | 213 | 9.585,00 | 9.066,50 | 518,50 |
| 9659.1 | ALTRA IRRIGAZIONE DI FERITA | 263 | 11.572,00 | 11.390,50 | 181,50 |
| | TOTALE | 1.990 | 115.112,00 | 107.278,50 | 7.833,50 |

CHIRURGIA IMPLANTARE - PROTESI SU IMPIANTI

| | | | | | |
|---------|-----------------------------------------|-----------|-----------------|-----------------|---------------|
| 23071.2 | PILASTRO TRANSMUCOSO PREFABBRICATO | 10 | 1.500,00 | 1.415,50 | 84,50 |
| 236.2 | IMPIANTO OSTEOINTEGRATO | 19 | 5.700,00 | 4.912,50 | 787,50 |
| 9735.1 | RIMOZIONE DI PROTESI DENTALE | 36 | 540,00 | 481,00 | 59,00 |
| 99971.1 | SPLINTAGGIO PER GRUPPO DI QUATTRO DENTI | 1 | 45,00 | 45,00 | 0,00 |
| | TOTALE | 66 | 7.785,00 | 6.854,00 | 931,00 |

ORTODONZIA

| | | | | | |
|---------|--------------------------------------------------------------------|-----------|------------------|------------------|------------------|
| 24701.1 | TRATTAMENTO ORTODONTICO CON APPARECCHI MOBILI - PRIMO ANNO | 3 | 3.600,00 | 2.788,50 | 811,50 |
| 24701.2 | TERAPIA ORTODONTICA-ORTOGNATICA ETA' EVOL - DECIDUA-MISTA - I ANNO | 3 | 3.600,00 | 3.025,00 | 575,00 |
| 24702.1 | TRATTAMENTO ORTODONTICO CON APPARECCHI FISSI - PRIMO ANNO | 6 | 8.400,00 | 5.994,00 | 2.406,00 |
| 24702.2 | TERAPIA ORTODONTICA-ORTOGNATICA ETA' EVOL - PERMANENTE - I ANNO | 16 | 19.200,00 | 16.428,00 | 2.772,00 |
| 24703.1 | TRATTAMENTO ORTODONTICO CON APPARECCHI ORTOPED. FUNZ. - PRIMO ANNO | 3 | 4.200,00 | 2.967,50 | 1.232,50 |
| 24703.2 | TERAPIA INTERCETTIVA PRIMO ANNO | 12 | 14.400,00 | 12.066,00 | 2.334,00 |
| | TOTALE | 43 | 53.400,00 | 43.269,00 | 10.131,00 |

| | | | | |
|--------------------|---------------|---------------------|---------------------|-------------------|
| TOTALE 2009 | 17.599 | 1.131.778,00 | 1.021.196,50 | 110.581,50 |
|--------------------|---------------|---------------------|---------------------|-------------------|

TAB 4.33 - Assistenza diretta convenzionata: prestazioni per tipologia e codice – Periodo 2009-2020. ANNO 2010

| CODICE | DESCRIZIONE | Numero | Importo (in euro) | Quota SSP (in euro) | Quota utente (in euro) |
|------------------------------------------|-----------------------------------------------------|---------------|----------------------|------------------------|---------------------------|
| DIAGNOSTICA CLINICA E RADIOLOGICA | | | | | |
| 87113.2 | ORTOPANTOMOGRAFIA | 708 | 16.284,00 | 15.238,00 | 1.046,00 |
| 87122.2 | RX ENDORALE | 7.607 | 174.961,00 | 162.930,50 | 12.030,50 |
| 87123.2 | TELERADIOGRAFIA | 102 | 2.346,00 | 2.012,50 | 333,50 |
| 8971.2 | VISITA ODONTOIATRICA | 7.201 | 144.020,00 | 137.601,50 | 6.418,50 |
| 89011.2 | VISITA DI CONTROLLO | 952 | 14.280,00 | 13.701,00 | 579,00 |
| | TOTALE | 16.570 | 351.891 | 331.484 | 20.408 |
| IGIENE ORALE | | | | | |
| 24391.2 | IGIENE ORALE | 5.586 | 251.370 | 235.546 | 15.824 |
| | TOTALE | 5.586 | 251.370 | 235.546 | 15.824 |
| PARODONTOLOGIA | | | | | |
| 99971.2 | LEGATURA EXTRACORONALE CON MATERIALE PREFABBRICATO | 36 | 1.620,00 | 1.496,00 | 124,00 |
| | TOTALE | 36 | 1.620,00 | 1.496,00 | 124,00 |
| CONSERVATIVA | | | | | |
| 23201.2 | OTTURAZIONE IN AMALGAMA - 1 SUPERFICIE | 419 | 20.950,00 | 20.322,50 | 627,50 |
| 23202.2 | OTTURAZIONE IN AMALGAMA - 3 SUPERFICI | 48 | 4.080,00 | 3.843,00 | 237,00 |
| 23203.2 | OTTURAZIONE PROVVISORIA | 2.557 | 25.570,00 | 25.198,00 | 372,00 |
| 23204.2 | INCAPPUCCIAMENTO DIRETTO DENTE PERMANENTE | 401 | 12.030,00 | 11.649,50 | 380,50 |
| 23205.2 | OTTURAZIONE IN COMPOSITO - 1 SUPERFICIE | 9.808 | 588.480,00 | 564.199,00 | 24.281,00 |
| 23206.2 | OTTURAZIONE IN AMALGAMA - 2 SUPERFICI | 186 | 13.020,00 | 12.462,50 | 557,50 |
| 23207.2 | OTTURAZIONE IN COMPOSITO - 2 SUPERFICI | 5.110 | 408.800,00 | 378.966,00 | 29.834,00 |
| 23208.2 | OTTURAZIONE IN COMPOSITO - 3 SUPERFICI | 1.827 | 164.430,00 | 149.934,50 | 14.495,50 |
| 23209.2 | RICOSTRUZIONE IN AMALGAMA | 61 | 5.795,00 | 5.521,50 | 273,50 |
| 23211.2 | RICOSTRUZIONE IN COMPOSITO | 2.324 | 232.400,00 | 214.670,00 | 17.730,00 |
| 23021.2 | OTTURAZIONE SEMPLICE DECIDUO | 678 | 33.900,00 | 33.900,00 | 0,00 |
| 23022.2 | OTTURAZIONE COMPLESSA DECIDUO | 1.138 | 68.280,00 | 68.280,00 | 0,00 |
| 23023.2 | RICOSTRUZIONE DECIDUO | 112 | 6.720,00 | 6.720,00 | 0,00 |
| | TOTALE | 24.669 | 1.584.455 | 1.495.667 | 88.789 |
| ENDODONZIA | | | | | |
| 23025.2 | PRONTO SOCCORSO ENDODONTICO DECIDUO | 130 | 5.200,00 | 5.200,00 | 0,00 |
| 23711.2 | TRATTAMENTO ENDODONTICO - 1 CANALE | 2.079 | 166.320,00 | 154.058,00 | 12.262,00 |
| 23712.2 | TRATTAMENTO ENDODONTICO (CANALE AGGIUNTIVO) | 1.056 | 42.240,00 | 38.882,50 | 3.357,50 |
| 23713.2 | RITRATTAMENTO ENDODONTICO - 1 CANALE | 225 | 20.250,00 | 17.815,00 | 2.435,00 |
| 23714.2 | TRATTAMENTO ENDODONTICO (ALTRO CANALE AGGIUNTIVO) | 467 | 18.680,00 | 17.302,00 | 1.378,00 |
| 23716.2 | RITRATTAMENTO ENDODONTICO (CANALE AGGIUNTIVO) | 121 | 6.050,00 | 5.179,00 | 871,00 |
| 23717.2 | RITRATTAMENTO ENDODONTICO (ALTRO CANALE AGGIUNTIVO) | 48 | 2.400,00 | 2.126,50 | 273,50 |
| 96542.2 | SIGILLATURA DEI SOLCHI - singolo dente | 4.658 | 107.134,00 | 107.134,00 | 0,00 |
| 2371.2 | PRONTO SOCCORSO ENDODONTICO | 1.087 | 43.480,00 | 40.749,50 | 2.730,50 |
| 2373.2 | APICECTOMIA CON OTTURAZIONE RETROGRADA | 6 | 840,00 | 735,50 | 104,50 |
| | TOTALE | 9.877 | 412.594 | 389.182 | 23.412 |

| CODICE | DESCRIZIONE | Numero | Importo (in euro) | Quota SSP (in euro) | Quota utente (in euro) |
|-----------------------------------------------------|----------------------------------------------------------------------|--------------|----------------------|------------------------|---------------------------|
| PERNI | | | | | |
| 234.2 | PERNO ENDOCANALARE PREFABBRICATO | 545 | 10.900,00 | 10.311,00 | 589,00 |
| | TOTALE | 545 | 10.900,00 | 10.311,00 | 589,00 |
| PEDODONZIA | | | | | |
| 23024.2 | PULPOTOMIA | 164 | 8.200,00 | 8.200,00 | 0,00 |
| 23026.2 | TRATTAMENTO ENDODONTICO MONORADICOLATO DECIDUO | 75 | 4.875,00 | 4.875,00 | 0,00 |
| 23027.2 | APECIFICAZIONE E/O APICOGENESI - per seduta | 5 | 150,00 | 150,00 | 0,00 |
| 2301.2 | ESTRAZIONE SEMPLICE DI DENTE O RADICE DECIDUO | 577 | 17.310,00 | 17.310,00 | 0,00 |
| 2302.2 | ESTRAZIONE INDAGINOSA DI DENTE O RADICE DECIDUO | 375 | 18.750,00 | 18.750,00 | 0,00 |
| 23193.2 | ESPOSIZIONE CHIRURGICA DI DENTE INCLUSO A SCOPO ORTODONTICO | 14 | 1.610,00 | 1.610,00 | 0,00 |
| | TOTALE | 1.210 | 50.895 | 50.895 | 0 |
| PROTESI FISSA | | | | | |
| 2343.2 | PERNO ENDOCANALARE FUSO | 396 | 59.400,00 | 49.174,50 | 10.225,50 |
| 23411.2 | CORONA FUSA O PROTESI FISSA IN LEGA PREZ E RESINA - per elemento | 2.224 | 889.600,00 | 789.023,50 | 100.576,50 |
| 23433.2 | PRIMO PROVVISORIO | 2.592 | 181.440,00 | 161.156,50 | 20.283,50 |
| | TOTALE | 5.212 | 1.130.440 | 999.355 | 131.086 |
| PROTESI MOBILE - PROTESI PARZIALE RIMOVIBILE | | | | | |
| 23431.2 | PROTESI MOBILE TOTALE - per arcata | 315 | 252.000,00 | 208.460,50 | 43.539,50 |
| 23432.2 | PROTESI PARZIALE RIMOVIBILE CON BASE IN RESINA - per arcata | 123 | 73.800,00 | 62.009,50 | 11.790,50 |
| 23434.2 | RIBASAMENTO (DIRETTO) | 53 | 3.710,00 | 3.223,00 | 487,00 |
| 23436.2 | RIPARAZIONE SEMPLICE | 26 | 1.560,00 | 1.262,50 | 297,50 |
| 23437.2 | RIPARAZIONE O MODIFICA CON IMPRONTA | 34 | 2.040,00 | 1.676,50 | 363,50 |
| 23438.2 | SALDATURA DELLA STRUTTURA MET SENZA RIFACIMENTO DELLA BASE IN RESINA | 1 | 70,00 | 34,50 | 35,50 |
| 23441.2 | PROTESI PARZIALE RIMOVIBILE SCHELETRATA CON GANCI - per arcata | 395 | 248.850,00 | 218.499,50 | 30.350,50 |
| 23442.2 | RIBASAMENTO (INDIRETTO) | 57 | 6.840,00 | 5.381,50 | 1.458,50 |
| 23443.2 | AGGIUNTA O SOSTITUZIONE GANCIO FUSO IN LEGA PREZIOSA/NON PREZIOSA | 18 | 1.260,00 | 1.053,50 | 206,50 |
| 23444.2 | RIATTACCO DENTE | 10 | 500,00 | 472,50 | 27,50 |
| 23445.2 | SOSTITUZIONE DENTE | 44 | 2.860,00 | 2.010,50 | 849,50 |
| 23446.2 | AGGIUNTA DENTE | 120 | 4.800,00 | 3.997,00 | 803,00 |
| 23447.2 | PROTESI MOBILE TOTALE PROVVISORIA | 98 | 39.200,00 | 30.458,00 | 8.742,00 |
| 23451.2 | RIPARAZIONE FACCETTA | 6 | 420,00 | 420,00 | 0,00 |
| | TOTALE | 1.300 | 637.910 | 538.959 | 98.951 |
| CHIRURGIA ORALE | | | | | |
| 2309.2 | ESTRAZIONE SEMPLICE DI DENTE O RADICE | 1.412 | 70.600,00 | 65.030,00 | 5.570,00 |
| 2311.2 | ESTRAZIONE INDAGINOSA DI DENTE O RADICE | 2.613 | 182.910,00 | 168.325,50 | 14.584,50 |
| 24001.2 | GENGIVECTOMIA/ GENGIVOPLASTICA | 386 | 17.370,00 | 15.923,00 | 1.447,00 |
| 2332.2 | INTARSIO INLAY a 2 o più superfici | 4 | 240,00 | 218,50 | 21,50 |
| | TOTALE | 4.415 | 271.120 | 249.497 | 21.623 |

| CODICE | DESCRIZIONE | Numero | Importo (in euro) | Quota SSP (in euro) | Quota utente (in euro) |
|---------------------------------------------------|---------------------------------------------------------------------|---------------|----------------------|------------------------|---------------------------|
| CHIRURGIA IMPLANTARE - PROTESI SU IMPIANTI | | | | | |
| 236.2 | IMPIANTO OSTEOINTEGRATO | 143 | 42.900,00 | 35.900,00 | 7.000,00 |
| 2372.2 | CORONA IN LEGA PREZIOSA E RESINA SU IMPIANTO | 22 | 7.480,00 | 5.215,00 | 2.265,00 |
| 23071.2 | PILASTRO TRANSMUCOSO PREFABBRICATO | 74 | 11.100,00 | 8.686,50 | 2.413,50 |
| | TOTALE | 239 | 61.480 | 49.802 | 11.679 |
| ORTODONZIA | | | | | |
| 24701.2 | TERAPIA ORTODONTICA-ORTOGNATICA ETA' EVOL - DECIDUA-MISTA - I ANNO | 95 | 114.000,00 | 88.168,00 | 25.832,00 |
| 24702.2 | TERAPIA ORTODONTICA-ORTOGNATICA ETA' EVOL - PERMANENTE - I ANNO | 144 | 172.800,00 | 142.437,50 | 30.362,50 |
| 24703.2 | TERAPIA INTERCETTIVA PRIMO ANNO | 282 | 338.400,00 | 269.491,00 | 68.909,00 |
| 24705.2 | TERAPIA INTERCETTIVA SECONDO ANNO | 8 | 6.400,00 | 5.021,00 | 1.379,00 |
| 24706.2 | TERAPIA ORTODONTICA-ORTOGNATICA ETA' EVOL - DECIDUA-MISTA - II ANNO | 6 | 4.800,00 | 3.502,00 | 1.298,00 |
| 24708.2 | TERAPIA ORTODONTICA-ORTOGNATICA ETA' EVOL - PERMANENTE - ANNI SUCC | 22 | 17.600,00 | 12.050,00 | 5.550,00 |
| 24709.2 | CONTENZIONE E VALUTAZIONE POST-TERAPIA | 5 | 2.000,00 | 1.595,00 | 405,00 |
| 24713.2 | STUDIO DEL CASO | 118 | 11.800,00 | 9.116,00 | 2.684,00 |
| 24801.2 | RIPARAZIONE DI APPARECCHIO ORTODONTICO | 7 | 490,00 | 376,00 | 114,00 |
| | TOTALE | 687 | 668.290 | 531.757 | 136.534 |
| TOTALE 2010 | | 70.346 | 5.432.965,00 | 4.883.948,50 | 549.016,50 |

TAB 4.34 - Assistenza diretta convenzionata: prestazioni per tipologia e codice – Periodo 2009-2020. ANNO 2011

| CODICE | DESCRIZIONE | Numero | Importo (in euro) | Quota SSP (in euro) | Quota utente (in euro) |
|------------------------------------------|-----------------------------------------------------|---------------|----------------------|------------------------|---------------------------|
| DIAGNOSTICA CLINICA E RADIOLOGICA | | | | | |
| 87113.2 | ORTOPANTOMOGRAFIA | 17 | 391,00 | 346,00 | 45,00 |
| 87122.2 | RX ENDORALE | 4.249 | 97.727,00 | 86.672,50 | 11.054,50 |
| 87123.2 | TELERADIOGRAFIA | 4 | 92,00 | 85,50 | 6,50 |
| 89011.2 | VISITA DI CONTROLLO | 961 | 14.415,00 | 13.785,50 | 629,50 |
| 8971.2 | VISITA ODONTOIATRICA | 4.939 | 98.780,00 | 90.960,50 | 7.819,50 |
| | TOTALE | 10.170 | 211.405 | 191.850 | 19.555 |
| IGIENE ORALE | | | | | |
| 24391.2 | IGIENE ORALE | 4.859 | 218.655,00 | 198.137,50 | 20.517,50 |
| | TOTALE | 4.859 | 218.655,00 | 198.137,50 | 20.517,50 |
| PARODONTOLOGIA | | | | | |
| 99971.2 | LEGATURA EXTRACORONALE CON MATERIALE PREFABBRICATO | 12 | 540,00 | 484,50 | 55,50 |
| | TOTALE | 12 | 540,00 | 484,50 | 55,50 |
| CONSERVATIVA | | | | | |
| 23201.2 | OTTURAZIONE IN AMALGAMA - 1 SUPERFICIE | 473 | 23.650,00 | 21.614,50 | 2.035,50 |
| 23202.2 | OTTURAZIONE IN AMALGAMA - 3 SUPERFICI | 76 | 6.460,00 | 5.308,00 | 1.152,00 |
| 23203.2 | OTTURAZIONE PROVVISORIA | 1.681 | 16.810,00 | 16.197,50 | 612,50 |
| 23204.2 | INCAPPUCCIAMENTO DIRETTO DENTE PERMANENTE | 350 | 10.500,00 | 9.660,50 | 839,50 |
| 23205.2 | OTTURAZIONE IN COMPOSITO - 1 SUPERFICIE | 5.325 | 319.500,00 | 288.702,50 | 30.797,50 |
| 23206.2 | OTTURAZIONE IN AMALGAMA - 2 SUPERFICI | 326 | 22.820,00 | 19.297,50 | 3.522,50 |
| 23207.2 | OTTURAZIONE IN COMPOSITO - 2 SUPERFICI | 4.375 | 350.000,00 | 309.399,00 | 40.601,00 |
| 23208.2 | OTTURAZIONE IN COMPOSITO - 3 SUPERFICI | 1.650 | 148.500,00 | 131.165,00 | 17.335,00 |
| 23209.2 | RICOSTRUZIONE IN AMALGAMA | 125 | 11.875,00 | 9.834,00 | 2.041,00 |
| 23211.2 | RICOSTRUZIONE IN COMPOSITO | 1.885 | 188.500,00 | 161.291,50 | 27.208,50 |
| 23021.2 | OTTURAZIONE SEMPLICE DECIDUO | 528 | 26.400,00 | 26.400,00 | 0,00 |
| 23022.2 | OTTURAZIONE COMPLESSA DECIDUO | 1.225 | 73.500,00 | 73.500,00 | 0,00 |
| 23023.2 | RICOSTRUZIONE DECIDUO | 187 | 11.220,00 | 11.220,00 | 0,00 |
| | TOTALE | 18.206 | 1.209.735 | 1.083.590 | 126.145 |
| ENDODONZIA | | | | | |
| 23025.2 | PRONTO SOCCORSO ENDODONTICO DECIDUO | 97 | 3.880,00 | 3.880,00 | 0,00 |
| 23711.2 | TRATTAMENTO ENDODONTICO - 1 CANALE | 1.836 | 146.880,00 | 126.591,00 | 20.289,00 |
| 23712.2 | TRATTAMENTO ENDODONTICO (CANALE AGGIUNTIVO) | 1.006 | 40.240,00 | 35.148,00 | 5.092,00 |
| 23713.2 | RITRATTAMENTO ENDODONTICO - 1 CANALE | 191 | 17.190,00 | 13.905,00 | 3.285,00 |
| 23714.2 | TRATTAMENTO ENDODONTICO (ALTRO CANALE AGGIUNTIVO) | 704 | 28.160,00 | 24.493,00 | 3.667,00 |
| 23716.2 | RITRATTAMENTO ENDODONTICO (CANALE AGGIUNTIVO) | 107 | 5.350,00 | 4.384,00 | 966,00 |
| 23717.2 | RITRATTAMENTO ENDODONTICO (ALTRO CANALE AGGIUNTIVO) | 72 | 3.600,00 | 2.976,50 | 623,50 |
| 96542.2 | SIGILLATURA DEI SOLCHI - singolo dente | 4.390 | 100.970,00 | 100.321,50 | 648,50 |

| CODICE | DESCRIZIONE | Numero | Importo (in euro) | Quota SSP (in euro) | Quota utente (in euro) |
|--------|----------------------------------------|--------------|----------------------|------------------------|---------------------------|
| 2371.2 | PRONTO SOCCORSO ENDODONTICO | 686 | 27.440,00 | 23.582,00 | 3.858,00 |
| 2373.2 | APICECTOMIA CON OTTURAZIONE RETROGRADA | 6 | 840,00 | 715,00 | 125,00 |
| | TOTALE | 9.095 | 374.550 | 335.996 | 38.554 |

PERNI

| | | | | | |
|-------|----------------------------------|------------|------------------|------------------|-----------------|
| 234.2 | PERNO ENDOCANALARE PREFABBRICATO | 624 | 12.480,00 | 10.830,00 | 1.650,00 |
| | TOTALE | 624 | 12.480,00 | 10.830,00 | 1.650,00 |

PEDODONZIA

| | | | | | |
|---------|-------------------------------------------------------------|--------------|---------------|---------------|------------|
| 23024.2 | PULPOTOMIA | 160 | 8.000,00 | 8.000,00 | 0,00 |
| 23026.2 | TRATTAMENTO ENDODONTICO MONORADICOLATO DECIDUO | 83 | 5.395,00 | 5.395,00 | 0,00 |
| 23027.2 | APECIFICAZIONE E/O APICOGENESI - per seduta | 5 | 150,00 | 150,00 | 0,00 |
| 2301.2 | ESTRAZIONE SEMPLICE DI DENTE O RADICE DECIDUO | 574 | 17.220,00 | 17.203,00 | 17,00 |
| 2302.2 | ESTRAZIONE INDAGINOSA DI DENTE O RADICE DECIDUO | 679 | 33.950,00 | 33.855,00 | 95,00 |
| 23193.2 | ESPOSIZIONE CHIRURGICA DI DENTE INCLUSO A SCOPO ORTODONTICO | 16 | 1.840,00 | 1.672,00 | 168,00 |
| | TOTALE | 1.517 | 66.555 | 66.275 | 280 |

PROTESI FISSA

| | | | | | |
|---------|------------------------------------------------------------------|--------------|------------------|------------------|----------------|
| 2343.2 | PERNO ENDOCANALARE FUSO | 463 | 69.450,00 | 58.081,00 | 11.369,00 |
| 23411.2 | CORONA FUSA O PROTESI FISSA IN LEGA PREZ E RESINA - per elemento | 3.114 | 1.245.600,00 | 1.067.574,00 | 178.026,00 |
| 23433.2 | PRIMO PROVVISORIO | 2.406 | 168.420,00 | 145.518,00 | 22.902,00 |
| | TOTALE | 5.983 | 1.483.470 | 1.271.173 | 212.297 |

PROTESI MOBILE - PROTESI PARZIALE RIMOVIBILE

| | | | | | |
|---------|----------------------------------------------------------------------|--------------|----------------|----------------|---------------|
| 23434.2 | RIBASAMENTO (DIRETTO) | 69 | 4.830,00 | 4.085,00 | 745,00 |
| 23436.2 | RIPARAZIONE SEMPLICE | 23 | 1.380,00 | 1.180,00 | 200,00 |
| 23437.2 | RIPARAZIONE O MODIFICA CON IMPRONTA | 44 | 2.640,00 | 2.253,50 | 386,50 |
| 23438.2 | SALDATURA DELLA STRUTTURA MET SENZA RIFACIMENTO DELLA BASE IN RESINA | 1 | 70,00 | 58,00 | 12,00 |
| 23439.2 | SALDATURA DELLA STRUTTURA MET CON RIFACIMENTO DELLA BASE IN RESINA | 5 | 525,00 | 427,50 | 97,50 |
| 23441.2 | PROTESI PARZIALE RIMOVIBILE SCHELETRATA CON GANCI - per arcata | 442 | 278.460,00 | 242.188,50 | 36.271,50 |
| 23442.2 | RIBASAMENTO (INDIRETTO) | 72 | 8.640,00 | 6.960,00 | 1.680,00 |
| 23443.2 | AGGIUNTA O SOSTITUZIONE GANCIO FUSO IN LEGA PREZIOSA/NON PREZIOSA | 23 | 1.610,00 | 1.251,50 | 358,50 |
| 23444.2 | RIATTACCO DENTE | 10 | 500,00 | 363,00 | 137,00 |
| 23445.2 | SOSTITUZIONE DENTE | 3 | 195,00 | 173,00 | 22,00 |
| 23446.2 | AGGIUNTA DENTE | 60 | 2.400,00 | 2.005,50 | 394,50 |
| 23451.2 | RIPARAZIONE FACCETTA | 5 | 350,00 | 300,50 | 49,50 |
| 23431.2 | PROTESI MOBILE TOTALE - per arcata | 276 | 220.800,00 | 183.847,50 | 36.952,50 |
| 23432.2 | PROTESI PARZIALE RIMOVIBILE CON BASE IN RESINA - per arcata | 88 | 52.800,00 | 43.630,00 | 9.170,00 |
| 23447.2 | PROTESI MOBILE TOTALE PROVVISORIA | 92 | 36.800,00 | 31.850,50 | 4.949,50 |
| | TOTALE | 1.213 | 612.000 | 520.574 | 91.426 |

| CODICE | DESCRIZIONE | Numero | Importo (in euro) | Quota SSP (in euro) | Quota utente (in euro) |
|---------------------------------------------------|----------------------------------------------------------------------|---------------|----------------------|------------------------|---------------------------|
| CHIRURGIA ORALE | | | | | |
| 2309.2 | ESTRAZIONE SEMPLICE DI DENTE O RADICE | 940 | 47.000,00 | 39.743,00 | 7.257,00 |
| 2311.2 | ESTRAZIONE INDAGINOSA DI DENTE O RADICE | 2.061 | 144.270,00 | 126.221,00 | 18.049,00 |
| 24001.2 | GENGIVECTOMIA/ GENGIVOPLASTICA | 224 | 10.080,00 | 8.891,50 | 1.188,50 |
| 2331.2 | INTARSIO INLAY ad 1 superficie | 5 | 300,00 | 300,00 | 0,00 |
| 2332.2 | INTARSIO INLAY a 2 o più superfici | 7 | 420,00 | 257,50 | 162,50 |
| | TOTALE | 3.237 | 202.070 | 175.413 | 26.657 |
| CHIRURGIA IMPLANTARE - PROTESI SU IMPIANTI | | | | | |
| 236.2 | IMPIANTO OSTEOINTEGRATO | 146 | 43.800,00 | 36.666,00 | 7.134,00 |
| 2372.2 | CORONA IN LEGA PREZIOSA E RESINA SU IMPIANTO | 47 | 15.980,00 | 13.604,00 | 2.376,00 |
| 23071.2 | PILASTRO TRANSMUCOSO PREFABBRICATO | 141 | 21.150,00 | 18.272,00 | 2.878,00 |
| | TOTALE | 334 | 80.930 | 68.542 | 12.388 |
| ORTODONZIA | | | | | |
| 24701.2 | TERAPIA ORTODONTICA-ORTOGNATICA ETA' EVOL - DECIDUA-MISTA - I ANNO | 187 | 224.400,00 | 169.365,50 | 55.034,50 |
| 24702.2 | TERAPIA ORTODONTICA-ORTOGNATICA ETA' EVOL - PERMANENTE - I ANNO | 234 | 280.800,00 | 219.755,50 | 61.044,50 |
| 24703.2 | TERAPIA INTERCETTIVA PRIMO ANNO | 186 | 223.200,00 | 168.660,50 | 54.539,50 |
| 24705.2 | TERAPIA INTERCETTIVA SECONDO ANNO | 104 | 83.200,00 | 62.147,00 | 21.053,00 |
| 24706.2 | TERAPIA ORTODONTICA-ORTOGNATICA ETA' EVOL - DECIDUA-MISTA - II ANNO | 50 | 40.000,00 | 32.263,50 | 7.736,50 |
| 24707.2 | TERAPIA ORTODONTICA-ORTOGNATICA ETA' EVOL - DECIDUA-MISTA - ANNO AGG | 1 | 800,00 | 461,00 | 339,00 |
| 24708.2 | TERAPIA ORTODONTICA-ORTOGNATICA ETA' EVOL - PERMANENTE - ANNI SUCC | 86 | 68.800,00 | 54.797,50 | 14.002,50 |
| 24709.2 | CONTENZIONE E VALUTAZIONE POST-TERAPIA | 22 | 8.800,00 | 6.409,50 | 2.390,50 |
| 24713.2 | STUDIO DEL CASO | 147 | 14.700,00 | 11.270,00 | 3.430,00 |
| 24801.2 | RIPARAZIONE DI APPARECCHIO ORTODONTICO | 35 | 2.450,00 | 2.094,00 | 356,00 |
| 24802.2 | SOSTITUZIONE DI APPARECCHIO ORTODONTICO | 2 | 60,00 | 60,00 | 0,00 |
| | TOTALE | 1.054 | 947.210 | 727.284 | 219.926 |
| TOTALE 2011 | | 56.304 | 5.419.600,00 | 4.650.149,00 | 769.451,00 |

TAB 4.35 - Assistenza diretta convenzionata: prestazioni per tipologia e codice – Periodo 2009-2020. ANNO 2012

| CODICE | DESCRIZIONE | Numero | Importo (in euro) | Quota SSP (in euro) | Quota utente (in euro) |
|------------------------------------------|-----------------------------------------------------|---------------|----------------------|------------------------|---------------------------|
| DIAGNOSTICA CLINICA E RADIOLOGICA | | | | | |
| 8971.3 | VISITA ODONTOIATRICA | 6.562 | 131.240 | 120.031 | 11.210 |
| 89011.3 | VISITA DI CONTROLLO | 1.640 | 32.800 | 30.367 | 2.433 |
| 87122.3 | RX ENDORALE DI CONTROLLO | 5.688 | 130.824 | 114.186 | 16.638 |
| | TOTALE | 13.890 | 294.864 | 264.584 | 30.281 |
| IGIENE ORALE | | | | | |
| 24391.3 | IGIENE ORALE | 6.709 | 301.905 | 270.281 | 31.624 |
| | TOTALE | 6.709 | 301.905 | 270.281 | 31.624 |
| PARODONTOLOGIA | | | | | |
| 99971.3 | LEGATURA EXTRACORONALE CON MATERIALE PREFABBRICATO | 22 | 990 | 930 | 61 |
| | TOTALE | 22 | 990 | 930 | 61 |
| CONSERVATIVA | | | | | |
| 23201.3 | OTTURAZIONE IN AMALGAMA - 1 SUPERFICIE | 329 | 16.450 | 15.066 | 1.385 |
| 23202.3 | OTTURAZIONE IN AMALGAMA - 3 SUPERFICI | 16 | 1.360 | 1.091 | 270 |
| 23203.3 | OTTURAZIONE PROVVISORIA | 1.976 | 19.760 | 19.031 | 730 |
| 23204.3 | INCAPPUCCIAMENTO DIRETTO DENTE PERMANENTE | 456 | 13.680 | 12.653 | 1.027 |
| 23205.3 | OTTURAZIONE IN COMPOSITO - 1 SUPERFICIE | 5.165 | 309.900 | 281.652 | 28.249 |
| 23206.3 | OTTURAZIONE IN AMALGAMA - 2 SUPERFICI | 191 | 13.370 | 11.657 | 1.714 |
| 23207.3 | OTTURAZIONE IN COMPOSITO - 2 SUPERFICI | 4.237 | 338.960 | 297.909 | 41.052 |
| 23208.3 | OTTURAZIONE IN COMPOSITO - 3 SUPERFICI | 2.131 | 191.790 | 166.544 | 25.246 |
| 23209.3 | RICOSTRUZIONE IN AMALGAMA | 90 | 8.550 | 7.106 | 1.445 |
| 23211.3 | RICOSTRUZIONE IN COMPOSITO | 2.862 | 286.200 | 244.260 | 41.940 |
| 23021.3 | OTTURAZIONE SEMPLICE DECIDUO | 575 | 28.750 | 28.750 | 0 |
| 23022.3 | OTTURAZIONE COMPLESSA DECIDUO | 1.396 | 83.760 | 83.741 | 20 |
| 23023.3 | RICOSTRUZIONE DECIDUO | 320 | 19.200 | 19.200 | 0 |
| | TOTALE | 19.744 | 1.331.730 | 1.188.656 | 143.074 |
| ENDODONZIA | | | | | |
| 23025.3 | PRONTO SOCCORSO ENDODONTICO DECIDUO | 207 | 8.280,00 | 8.280,00 | 0,00 |
| 23711.3 | TRATTAMENTO ENDODONTICO - 1 CANALE | 1.935 | 154.800,00 | 133.270,00 | 21.530,00 |
| 23712.3 | TRATTAMENTO ENDODONTICO (CANALE AGGIUNTIVO) | 1.136 | 45.440,00 | 39.812,50 | 5.627,50 |
| 23713.3 | RITRATTAMENTO ENDODONTICO - 1 CANALE | 398 | 35.820,00 | 30.551,50 | 5.268,50 |
| 23714.3 | TRATTAMENTO ENDODONTICO (ALTRO CANALE AGGIUNTIVO) | 741 | 29.640,00 | 25.979,50 | 3.660,50 |
| 23716.3 | RITRATTAMENTO ENDODONTICO (CANALE AGGIUNTIVO) | 220 | 11.000,00 | 9.310,00 | 1.690,00 |
| 23717.3 | RITRATTAMENTO ENDODONTICO (ALTRO CANALE AGGIUNTIVO) | 141 | 7.050,00 | 5.844,50 | 1.205,50 |
| 96542.3 | SIGILLATURA DEI SOLCHI - singolo dente | 6.606 | 151.938,00 | 150.870,00 | 1.068,00 |
| 2371.3 | PRONTO SOCCORSO ENDODONTICO | 1.052 | 42.080,00 | 36.573,00 | 5.507,00 |
| 2373.3 | APICECTOMIA CON OTTURAZIONE RETROGRADA | 7 | 980,00 | 735,00 | 245,00 |
| | TOTALE | 12.443 | 487.028 | 441.226 | 45.802 |

| CODICE | DESCRIZIONE | Numero | Importo (in euro) | Quota SSP (in euro) | Quota utente (in euro) |
|-----------------------------------------------------|----------------------------------------------------------------------|--------------|----------------------|------------------------|---------------------------|
| PERNI | | | | | |
| 234.2 | PERNO ENDOCANALARE PREFABBRICATO | 982 | 19.640 | 17.481 | 2.160 |
| | TOTALE | 982 | 19.640 | 17.481 | 2.160 |
| PEDODONZIA | | | | | |
| 23024.3 | PULPOTOMIA | 246 | 12.300 | 12.284 | 16 |
| 23026.3 | TRATTAMENTO ENDODONTICO DECIDUO | 169 | 10.985 | 10.985 | 0 |
| 23027.3 | APECIFICAZIONE E/O APICOGENESI - per seduta | 6 | 180 | 152 | 28 |
| 23193.3 | ESPOSIZIONE CHIRURGICA DI DENTE INCLUSO A SCOPO ORTODONTICO | 21 | 2.940 | 2.931 | 10 |
| | TOTALE | 442 | 26.405 | 26.352 | 54 |
| PROTESI FISSA | | | | | |
| 2343.3 | PERNO ENDOCANALARE FUSO | 452 | 67.800 | 55.627 | 12.173 |
| 23411.3 | CORONA O PROTESI FISSA IN LEGA ODONTOIATRICA CERTIFICATA FUSA | 3.301 | 1.320.400 | 1.141.712 | 178.688 |
| 23433.3 | PRIMO PROVVISORIO | 2.474 | 173.180 | 149.996 | 23.185 |
| | TOTALE | 6.227 | 1.561.380 | 1.347.335 | 214.046 |
| PROTESI MOBILE - PROTESI PARZIALE RIMOVIBILE | | | | | |
| 23434.3 | RIBASAMENTO (DIRETTO) | 66 | 5.280 | 4.344 | 936 |
| 23435.3 | PROTESI MOBILE INFERIORE SU IMPIANTI | 2 | 3.400 | 2.917 | 483 |
| 23436.3 | RIPARAZIONE SEMPLICE | 35 | 2.100 | 1.757 | 344 |
| 23437.3 | RIPARAZIONE O MODIFICA CON IMPRONTA | 43 | 2.580 | 2.125 | 455 |
| 23438.3 | SALDATURA DELLA STRUTTURA MET SENZA RIFACIMENTO DELLA BASE IN RESINA | 1 | 70 | 70 | 0 |
| 23439.3 | SALDATURA DELLA STRUTTURA MET CON RIFACIMENTO DELLA BASE IN RESINA | 4 | 420 | 385 | 36 |
| 23441.3 | PROTESI PARZIALE RIMOVIBILE SCHELETRATA CON GANCI - per arcata | 361 | 227.430 | 194.943 | 32.487 |
| 23442.3 | RIBASAMENTO (INDIRETTO) | 109 | 13.080 | 10.252 | 2.829 |
| 23443.3 | AGGIUNTA O SOSTITUZIONE GANCIO FUSO IN LEGA PREZIOSA/NON PREZIOSA | 43 | 3.010 | 2.416 | 594 |
| 23444.3 | RIATTACCO DENTE | 3 | 150 | 138 | 13 |
| 23445.3 | SOSTITUZIONE DENTE | 9 | 585 | 279 | 306 |
| 23446.3 | AGGIUNTA DENTE | 76 | 3.040 | 2.516 | 525 |
| 23447.3 | PROTESI MOBILE TOTALE PROVVISORIA | 79 | 31.600 | 26.183 | 5.418 |
| 23451.3 | RIPARAZIONE FACCETTA | 1 | 70 | 70 | 0 |
| 23431.3 | PROTESI MOBILE TOTALE - per arcata | 233 | 186.400 | 150.215 | 36.185 |
| 23432.3 | PROTESI PARZIALE RIMOVIBILE CON BASE IN RESINA - per arcata | 101 | 60.600 | 51.200 | 9.401 |
| | TOTALE | 1.166 | 539.815 | 449.807 | 90.009 |
| CHIRURGIA ORALE | | | | | |
| 23191.3 | ESTRAZ.ELEMENTO DENTARIO IN INCLUS.OSSEA PARZ. | 18 | 2.160 | 1.732 | 428 |
| 23192.3 | ESTRAZ.ELEMENTO DENTARIO IN INCLUS. OSSEA TOTALE GERMECTOMIA | 2 | 280 | 215 | 66 |
| 2311.2 | ESTRAZIONE INDAGINOSA DI DENTE O RADICE | 2.027 | 141.890 | 120.298 | 21.593 |
| 24001.3 | GENGIVECTOMIA/ GENGIVOPLASTICA | 282 | 16.920 | 15.124 | 1.796 |

| CODICE | DESCRIZIONE | Numero | Importo (in euro) | Quota SSP (in euro) | Quota utente (in euro) |
|--------------------|---------------------------------------------------------------------|---------------|----------------------|------------------------|---------------------------|
| 2301.3 | ESTRAZIONE SEMPLICE DI DENTE O RADICE DECIDUO | 738 | 22.140 | 22.087 | 53 |
| 2302.3 | ESTRAZIONE INDAGINOSA DI DENTE O RADICE DECIDUO | 843 | 42.150 | 42.106 | 44 |
| 2309.3 | ESTRAZIONE SEMPLICE DI DENTE O RADICE | 874 | 43.700 | 36.955 | 6.746 |
| | TOTALE | 4.784 | 269.240 | 238.516 | 30.725 |
| ORTODONZIA | | | | | |
| 24701.3 | TERAPIA ORTODONTICA-ORTOGNATICA ETA' EVOLUTIVA - I ANNO | 365 | 438.000 | 334.836 | 103.164 |
| 24702.3 | TERAPIA ORTODONTICA-ORTOGNATICA ETA' EVOL - PERMANENTE - I ANNO | 282 | 338.400 | 262.500 | 75.901 |
| 24706.3 | TERAPIA ORTODONTICA-ORTOGNATICA ETA' EVOLUTIVA - II ANNO | 168 | 134.400 | 103.767 | 30.634 |
| 24707.3 | TERAPIA ORTODONTICA-ORTOGNATICA ETA' EVOLUTIVA - III ANNO | 17 | 13.600 | 9.798 | 3.803 |
| 24708.3 | TERAPIA ORTODONTICA-ORTOGNATICA ETA' EVOL - PERMANENTE - ANNI SUCC | 187 | 149.600 | 115.358 | 34.242 |
| 24709.3 | CONTENZIONE E VALUTAZIONE POST-TERAPIA | 68 | 27.200 | 20.638 | 6.562 |
| 24711.3 | TERAPIA ORTODONTICA FINALIZZATA ALLA CHIRURGIA ORTOGNATICA - I ANNO | 1 | 1.200 | 1.200 | 0 |
| 24713.3 | STUDIO DEL CASO | 211 | 21.100 | 17.032 | 4.068 |
| 24801.3 | RIPARAZIONE DI APPARECCHIO ORTODONTICO | 32 | 2.240 | 1.882 | 358 |
| 24802.3 | SOSTITUZIONE DI APPARECCHIO ORTODONTICO | 62 | 11.160 | 8.592 | 2.569 |
| | TOTALE | 1.393 | 1.136.900 | 875.601 | 261.299 |
| TOTALE 2012 | | 67.802 | 5.969.897 | 5.120.766 | 849.132 |

TAB 4.36 - Assistenza diretta convenzionata: prestazioni per tipologia e codice – Periodo 2009-2020. ANNO 2013

| CODICE | DESCRIZIONE | Numero | Importo (in euro) | Quota SSP (in euro) | Quota utente (in euro) |
|-----------------------------------------|-----------------------------------------------------|---------------|----------------------|------------------------|---------------------------|
| DIAGNOSTICA CLINICA E RADIOLOGIA | | | | | |
| 87122.3 | RX ENDORALE DI CONTROLLO | 5.636 | 129.628,00 | 111.483,50 | 18.144,50 |
| 89011.3 | VISITA DI CONTROLLO | 2.314 | 46.280,00 | 42.786,00 | 3.494,00 |
| 8971.3 | VISITA ODONTOIATRICA | 8.078 | 161.560,00 | 148.154,00 | 13.406,00 |
| | TOTALE | 16.028 | 337.468,00 | 302.424,00 | 35.045,00 |
| IGIENE | | | | | |
| 24391.3 | IGIENE ORALE | 7.916 | 356.220,00 | 319.503,00 | 36.717,00 |
| 96542.3 | SIGILLATURA DEI SOLCHI - singolo dente | 6.681 | 153.663,00 | 152.166,00 | 1.497,00 |
| | TOTALE | 14.597 | 509.883,00 | 471.669,00 | 38.214,00 |
| PARODONTOLOGIA | | | | | |
| 24001.3 | GENGIVECTOMIA / GENGIVOPLASTICA | 287 | 17.220,00 | 15.028,50 | 2.191,50 |
| 99971.3 | LEGATURA EXTRACORONALE CON MATERIALE PREFABBRICATO | 55 | 2.475,00 | 2.101,00 | 374,00 |
| | TOTALE | 342 | 19.695,00 | 17.130,00 | 2.566,00 |
| CONSERVATIVA | | | | | |
| 23201.3 | OTTURAZIONE IN AMALGAMA - 1 SUPERFICIE | 295 | 14.750,00 | 13.826,50 | 923,50 |
| 23202.3 | OTTURAZIONE IN AMALGAMA - 3 SUPERFICI | 22 | 1.870,00 | 1.503,00 | 367,00 |
| 23203.3 | OTTURAZIONE PROVVISORIA | 1.841 | 18.410,00 | 17.751,50 | 658,50 |
| 23204.3 | INCAPPUCCIAMENTO DIRETTO DENTE PERMANENTE | 473 | 14.190,00 | 13.155,00 | 1.035,00 |
| 23205.3 | OTTURAZIONE IN COMPOSITO - 1 SUPERFICIE | 5.460 | 327.600,00 | 296.959,50 | 30.640,50 |
| 23206.3 | OTTURAZIONE IN AMALGAMA - 2 SUPERFICI | 185 | 12.950,00 | 11.183,50 | 1.766,50 |
| 23207.3 | OTTURAZIONE IN COMPOSITO - 2 SUPERFICI | 4.864 | 389.120,00 | 336.611,00 | 52.509,00 |
| 23208.3 | OTTURAZIONE IN COMPOSITO - 3 SUPERFICI | 2.582 | 232.380,00 | 201.881,50 | 30.498,50 |
| 23209.3 | RICOSTRUZIONE IN AMALGAMA | 103 | 9.785,00 | 8.363,00 | 1.422,00 |
| 23211.3 | RICOSTRUZIONE IN COMPOSITO | 3.376 | 337.600,00 | 288.622,50 | 48.977,50 |
| | TOTALE | 19.201 | 1.358.655,00 | 1.189.857,00 | 168.798,00 |
| ENDODONZIA | | | | | |
| 23711.3 | TRATTAMENTO ENDODONTICO - 1 CANALE | 2.063 | 165.040,00 | 139.909,00 | 25.131,00 |
| 23712.3 | TRATTAMENTO ENDODONTICO (CANALE AGGIUNTIVO) | 1.098 | 43.920,00 | 37.507,00 | 6.413,00 |
| 23713.3 | RITRATTAMENTO ENDODONTICO - 1 CANALE | 359 | 32.310,00 | 27.086,50 | 5.223,50 |
| 23714.3 | TRATTAMENTO ENDODONTICO (ALTRO CANALE AGGIUNTIVO) | 754 | 30.160,00 | 25.592,50 | 4.567,50 |
| 23716.3 | RITRATTAMENTO ENDODONTICO (CANALE AGGIUNTIVO) | 204 | 10.200,00 | 8.598,00 | 1.602,00 |
| 23717.3 | RITRATTAMENTO ENDODONTICO (ALTRO CANALE AGGIUNTIVO) | 124 | 6.200,00 | 5.115,00 | 1.085,00 |
| | TOTALE | 4.602 | 287.830,00 | 243.808,00 | 44.022,00 |
| PERNI | | | | | |
| 234.3 | PERNO ENDOCANALARE PREFABBRICATO | 946 | 18.920,00 | 16.648,50 | 2.271,50 |
| | TOTALE | 946 | 18.920,00 | 16.648,50 | 2.271,50 |

| CODICE | DESCRIZIONE | Numero | Importo (in euro) | Quota SSP (in euro) | Quota utente (in euro) |
|------------------------|----------------------------------------------------------------------|--------------|----------------------|------------------------|---------------------------|
| PEDODONZIA | | | | | |
| 2301.3 | ESTRAZIONE SEMPLICE DI DENTE O RADICE DECIDUO | 816 | 24.480,00 | 24.459,00 | 21,00 |
| 2302.3 | ESTRAZIONE INDAGINOSA DI DENTE O RADICE DECIDUO | 1.180 | 59.000,00 | 58.841,00 | 159,00 |
| 23021.3 | OTTURAZIONE SEMPLICE DECIDUO | 923 | 46.150,00 | 46.098,00 | 52,00 |
| 23022.3 | OTTURAZIONE COMPLESSA DECIDUO | 1.971 | 118.260,00 | 118.260,00 | 0,00 |
| 23023.3 | RICOSTRUZIONE DECIDUO | 351 | 21.060,00 | 21.031,50 | 28,50 |
| 23024.3 | PULPOTOMIA | 241 | 12.050,00 | 12.050,00 | 0,00 |
| 23025.3 | PRONTO SOCCORSO ENDODONTICO DECIDUO | 135 | 5.400,00 | 5.400,00 | 0,00 |
| 23026.3 | TRATTAMENTO ENDODONTICO DECIDUO | 198 | 12.870,00 | 12.870,00 | 0,00 |
| 23027.3 | APECIFICAZIONE E/O APICOGENESI - per seduta | 12 | 360,00 | 360,00 | 0,00 |
| | TOTALE | 5.827 | 299.630,00 | 299.370,00 | 261,00 |
| PROTESI FISSA | | | | | |
| 23411.3 | CORONA O PROTESI FISSA IN LEGA ODONTOIATRICA CERTIFICATA FUSA | 3.019 | 1.207.600,00 | 1.030.630,00 | 176.970,00 |
| 2343.3 | PERNO ENDOCANALARE FUSO | 495 | 74.250,00 | 61.691,00 | 12.559,00 |
| 23433.3 | PRIMO PROVVISORIO | 2.505 | 175.350,00 | 151.537,00 | 23.813,00 |
| | TOTALE | 6.019 | 1.457.200,00 | 1.243.858,00 | 213.342,00 |
| PROTESI MOBILE | | | | | |
| 23431.3 | PROTESI MOBILE TOTALE - per arcata | 262 | 209.600,00 | 172.908,00 | 36.692,00 |
| 23432.3 | PROTESI PARZIALE RIMOVIBILE CON BASE IN RESINA - per arcata | 111 | 66.600,00 | 57.081,50 | 9.518,50 |
| 23434.3 | RIBASAMENTO (DIRETTO) | 88 | 7.040,00 | 5.734,00 | 1.306,00 |
| 23436.3 | RIPARAZIONE SEMPLICE | 41 | 2.460,00 | 1.988,00 | 472,00 |
| 23437.3 | RIPARAZIONE O MODIFICA CON IMPRONTA | 59 | 3.540,00 | 2.900,50 | 639,50 |
| 23438.3 | SALDATURA DELLA STRUTTURA MET SENZA RIFACIMENTO DELLA BASE IN RESINA | 3 | 210,00 | 161,50 | 48,50 |
| 23439.3 | SALDATURA DELLA STRUTTURA MET CON RIFACIMENTO DELLA BASE IN RESINA | 11 | 1.155,00 | 1.038,00 | 117,00 |
| 23441.3 | PROTESI PARZIALE RIMOVIBILE SCHELETRATA CON GANCI - per arcata | 341 | 214.830,00 | 181.585,00 | 33.245,00 |
| 23442.3 | RIBASAMENTO (INDIRETTO) | 137 | 16.440,00 | 13.016,50 | 3.423,50 |
| 23443.3 | AGGIUNTA O SOSTITUZIONE GANCIO FUSO IN LEGA PREZIOSA/NON PREZIOSA | 36 | 2.520,00 | 2.169,50 | 350,50 |
| 23444.3 | RIATTACCO DENTE | 24 | 1.200,00 | 1.079,50 | 120,50 |
| 23445.3 | SOSTITUZIONE DENTE | 19 | 1.235,00 | 1.108,00 | 127,00 |
| 23446.3 | AGGIUNTA DENTE | 129 | 5.160,00 | 3.861,00 | 1.299,00 |
| 23447.3 | PROTESI MOBILE TOTALE PROVVISORIA | 84 | 33.600,00 | 28.406,50 | 5.193,50 |
| 23451.3 | RIPARAZIONE FACCETTA | 12 | 840,00 | 733,50 | 106,50 |
| 236.3 | IMPIANTO OSTEOINTEGRATO | 35 | 10.500,00 | 8.810,50 | 1.689,50 |
| | TOTALE | 1.392 | 576.930,00 | 482.582,00 | 94.349,00 |
| CHIRURGIA ORALE | | | | | |
| 2309.3 | ESTRAZIONE SEMPLICE DI DENTE O RADICE | 940 | 47.000,00 | 38.408,00 | 8.592,00 |
| 2311.3 | ESTRAZIONE INDAGINOSA DI DENTE O RADICE | 2.125 | 148.750,00 | 125.488,00 | 23.262,00 |
| 23191.3 | ESTRAZ.ELEMENTO DENTARIO IN INCLUS.OSSEA PARZ. | 51 | 6.120,00 | 5.246,50 | 873,50 |

| CODICE | DESCRIZIONE | Numero | Importo (in euro) | Quota SSP (in euro) | Quota utente (in euro) |
|---------------------------------------------------|----------------------------------------------------------------------|---------------|----------------------|------------------------|---------------------------|
| 23192.3 | ESTRAZ.ELEMENTO DENTARIO IN INCLUS. OSSEA TOTALE GERMECTOMIA | 5 | 700,00 | 586,50 | 113,50 |
| 23193.3 | ESPOSIZIONE CHIRURGICA DI DENTE INCLUSO A SCOPO ORTODONTICO | 26 | 3.640,00 | 3.640,00 | 0,00 |
| 2373.3 | APICECTOMIA CON OTTURAZIONE RETROGRADA | 8 | 1.120,00 | 1.002,50 | 117,50 |
| | TOTALE | 3.155 | 207.330,00 | 174.372,00 | 32.959,00 |
| CHIRURGIA IMPLANTARE - PROTESI SU IMPIANTI | | | | | |
| 23071.3 | PILASTRO TRANSMUCOSO PREFABBRICATO | 18 | 2.700,00 | 2.375,00 | 325,00 |
| 2371.3 | PRONTO SOCCORSO ENDODONTICO | 735 | 29.400,00 | 24.602,00 | 4.798,00 |
| 2372.3 | CORONA IN LEGA PREZIOSA E RESINA SU IMPIANTO | 7 | 2.380,00 | 1.879,50 | 500,50 |
| | TOTALE | 760 | 34.480,00 | 28.857,00 | 5.624,00 |
| ORTODONZIA | | | | | |
| 24701.3 | TERAPIA ORTODONTICA-ORTOGNATICA ETA' EVOLUTIVA - I ANNO | 117 | 140.400,00 | 102.815,00 | 37.585,00 |
| 24702.3 | TERAPIA ORTODONTICA-ORTOGNATICA ETA' EVOL - PERMANENTE - I ANNO | 15 | 18.000,00 | 14.562,00 | 3.438,00 |
| 24706.3 | TERAPIA ORTODONTICA-ORTOGNATICA ETA' EVOLUTIVA - II ANNO | 178 | 142.400,00 | 106.385,50 | 36.014,50 |
| 24707.3 | TERAPIA ORTODONTICA-ORTOGNATICA ETA' EVOLUTIVA - III ANNO | 78 | 62.400,00 | 50.171,50 | 12.228,50 |
| 24708.3 | TERAPIA ORTODONTICA-ORTOGNATICA ETA' EVOL - PERMANENTE - ANNI SUCC | 19 | 15.200,00 | 11.439,50 | 3.760,50 |
| 24709.3 | CONTENZIONE E VALUTAZIONE POST-TERAPIA | 126 | 50.400,00 | 36.759,50 | 13.640,50 |
| 24711.3 | TERAPIA ORTODONTICA FINALIZZATA ALLA CHIRURGIA ORTOGNATICA - I ANNO | 2 | 2.400,00 | 2.021,50 | 378,50 |
| 24712.3 | TERAPIA ORTODONTICA FINALIZZATA ALLA CHIRURGIA ORTOGNATICA - II ANNO | 2 | 1.600,00 | 1.086,50 | 513,50 |
| 24713.3 | STUDIO DEL CASO | 72 | 7.200,00 | 5.216,00 | 1.984,00 |
| 24801.3 | RIPARAZIONE DI APPARECCHIO ORTODONTICO | 22 | 1.540,00 | 1.343,00 | 197,00 |
| 24802.3 | SOSTITUZIONE DI APPARECCHIO ORTODONTICO | 42 | 7.560,00 | 6.465,50 | 1.094,50 |
| | TOTALE | 673 | 449.100,00 | 338.626,00 | 110.835,00 |
| TOTALE 2013 | | 73.542 | 5.557.121,00 | 4.808.838,00 | 748.283,00 |

TAB 4.37 - Assistenza diretta convenzionata: prestazioni per tipologia e codice – Periodo 2009-2020. ANNO 2014

| CODICE | DESCRIZIONE | Numero | Importo (in euro) | Quota SSP (in euro) | Quota utente (in euro) |
|-----------------------------------------|-----------------------------------------------------|---------------|----------------------|------------------------|---------------------------|
| DIAGNOSTICA CLINICA E RADIOLOGIA | | | | | |
| 87122.3 | RX ENDORALE DI CONTROLLO | 4.278 | 78.054,00 | 68.857,50 | 9.196,50 |
| 89011.3 | VISITA DI CONTROLLO | 2.728 | 54.560,00 | 50.711,00 | 3.849,00 |
| 8971.3 | VISITA ODONTOIATRICA | 6.923 | 138.460,00 | 126.054,50 | 12.405,50 |
| | TOTALE | 13.929 | 271.074,00 | 245.623,00 | 25.451,00 |
| IGIENE | | | | | |
| 24391.3 | IGIENE ORALE | 8.024 | 361.080,00 | 323.464,00 | 37.616,00 |
| 96542.3 | SIGILLATURA DEI SOLCHI - singolo dente | 7.240 | 166.520,00 | 165.031,00 | 1.489,00 |
| | TOTALE | 15.264 | 527.600,00 | 488.495,00 | 39.105,00 |
| PARODONTOLOGIA | | | | | |
| 24001.3 | GENGIVECTOMIA / GENGIVOPLASTICA | 220 | 13.200,00 | 11.173,50 | 2.026,50 |
| 99971.3 | LEGATURA EXTRACORONALE CON MATERIALE PREFABBRICATO | 37 | 1.665,00 | 1.362,50 | 302,50 |
| | TOTALE | 257 | 14.865,00 | 12.536,00 | 2.329,00 |
| CONSERVATIVA | | | | | |
| 23201.3 | OTTURAZIONE IN AMALGAMA - 1 SUPERFICIE | 243 | 12.150,00 | 10.972,00 | 1.178,00 |
| 23202.3 | OTTURAZIONE IN AMALGAMA - 3 SUPERFICI | 20 | 1.700,00 | 1.546,00 | 154,00 |
| 23203.3 | OTTURAZIONE PROVVISORIA | 1.528 | 15.280,00 | 14.663,50 | 616,50 |
| 23204.3 | INCAPPUCCIAMENTO DIRETTO DENTE PERMANENTE | 406 | 12.180,00 | 11.227,00 | 953,00 |
| 23205.3 | OTTURAZIONE IN COMPOSITO - 1 SUPERFICIE | 5.340 | 320.400,00 | 285.981,00 | 34.419,00 |
| 23206.3 | OTTURAZIONE IN AMALGAMA - 2 SUPERFICI | 156 | 10.920,00 | 9.341,50 | 1.578,50 |
| 23207.3 | OTTURAZIONE IN COMPOSITO - 2 SUPERFICI | 4.792 | 383.360,00 | 327.743,50 | 55.616,50 |
| 23208.3 | OTTURAZIONE IN COMPOSITO - 3 SUPERFICI | 2.402 | 216.180,00 | 186.472,00 | 29.708,00 |
| 23209.3 | RICOSTRUZIONE IN AMALGAMA | 56 | 5.320,00 | 4.342,00 | 978,00 |
| 23211.3 | RICOSTRUZIONE IN COMPOSITO | 3.110 | 311.000,00 | 259.453,00 | 51.547,00 |
| | TOTALE | 18.053 | 1.288.490,00 | 1.111.742,00 | 176.749,00 |
| ENDODONZIA | | | | | |
| 2371.3 | PRONTO SOCCORSO ENDODONTICO | 343 | 13.720,00 | 11.351,50 | 2.368,50 |
| 23711.3 | TRATTAMENTO ENDODONTICO - 1 CANALE | 2.012 | 187.000,00 | 156.970,00 | 30.030,00 |
| 23712.3 | TRATTAMENTO ENDODONTICO (CANALE AGGIUNTIVO) | 1.194 | 47.760,00 | 40.324,50 | 7.435,50 |
| 23713.3 | RITRATTAMENTO ENDODONTICO - 1 CANALE | 348 | 35.600,00 | 28.523,50 | 7.076,50 |
| 23714.3 | TRATTAMENTO ENDODONTICO (ALTRO CANALE AGGIUNTIVO) | 813 | 32.520,00 | 27.378,50 | 5.141,50 |
| 23716.3 | RITRATTAMENTO ENDODONTICO (CANALE AGGIUNTIVO) | 192 | 9.600,00 | 7.907,00 | 1.693,00 |
| 23717.3 | RITRATTAMENTO ENDODONTICO (ALTRO CANALE AGGIUNTIVO) | 113 | 5.650,00 | 4.509,00 | 1.141,00 |
| | TOTALE | 5.015 | 331.850,00 | 276.964,00 | 54.886,00 |
| PERNI | | | | | |
| 234.3 | PERNO ENDOCANALARE PREFABBRICATO | 762 | 15.240,00 | 13.024,00 | 2.216,00 |
| | TOTALE | 762 | 15.240,00 | 13.024,00 | 2.216,00 |

| CODICE | DESCRIZIONE | Numero | Importo (in euro) | Quota SSP (in euro) | Quota utente (in euro) |
|------------------------|----------------------------------------------------------------------|--------------|----------------------|------------------------|---------------------------|
| PEDODONZIA | | | | | |
| 2301.3 | ESTRAZIONE SEMPLICE DI DENTE O RADICE DECIDUO | 736 | 22.080,00 | 22.043,00 | 37,00 |
| 2302.3 | ESTRAZIONE INDAGINOSA DI DENTE O RADICE DECIDUO | 1.201 | 60.050,00 | 59.832,50 | 217,50 |
| 23021.3 | OTTURAZIONE SEMPLICE DECIDUO | 773 | 38.650,00 | 38.638,00 | 12,00 |
| 23022.3 | OTTURAZIONE COMPLESSA DECIDUO | 1.818 | 109.080,00 | 109.080,00 | 0,00 |
| 23023.3 | RICOSTRUZIONE DECIDUO | 322 | 19.320,00 | 19.320,00 | 0,00 |
| 23024.3 | PULPOTOMIA | 194 | 9.700,00 | 9.700,00 | 0,00 |
| 23025.3 | PRONTO SOCCORSO ENDODONTICO DECIDUO | 69 | 2.760,00 | 2.760,00 | 0,00 |
| 23026.3 | TRATTAMENTO ENDODONTICO DECIDUO | 185 | 12.655,00 | 12.655,00 | 0,00 |
| 23027.3 | APECIFICAZIONE E/O APICOGENESI - per seduta | 12 | 210,00 | 210,00 | 0,00 |
| | TOTALE | 5.305 | 274.505,00 | 274.239,00 | 267,00 |
| PROTESI FISSA | | | | | |
| 23411.3 | CORONA O PROTESI FISSA IN LEGA ODONTOIATRICA CERTIFICATA FUSA | 2.703 | 1.081.200,00 | 934.014,50 | 147.185,50 |
| 2343.3 | PERNO ENDOCANALARE FUSO | 457 | 68.550,00 | 55.433,50 | 13.116,50 |
| 23433.3 | PRIMO PROVVISORIO | 2.301 | 161.070,00 | 138.789,50 | 22.280,50 |
| | TOTALE | 5.461 | 1.310.820,00 | 1.128.238,00 | 182.583,00 |
| PROTESI MOBILE | | | | | |
| 23431.3 | PROTESI MOBILE TOTALE - per arcata | 255 | 204.000,00 | 163.483,00 | 40.517,00 |
| 23432.3 | PROTESI PARZIALE RIMOVIBILE CON BASE IN RESINA - per arcata | 135 | 81.000,00 | 68.749,50 | 12.250,50 |
| 23434.3 | RIBASAMENTO (DIRETTO) | 93 | 7.440,00 | 5.760,50 | 1.679,50 |
| 23435.3 | PROTESI MOBILE INFERIORE SU IMPIANTI | 3 | 5.100,00 | 2.400,50 | 2.699,50 |
| 23436.3 | RIPARAZIONE SEMPLICE | 41 | 2.460,00 | 2.009,50 | 450,50 |
| 23437.3 | RIPARAZIONE O MODIFICA CON IMPRONTA | 49 | 2.940,00 | 2.390,50 | 549,50 |
| 23438.3 | SALDATURA DELLA STRUTTURA MET SENZA RIFACIMENTO DELLA BASE IN RESINA | 8 | 560,00 | 490,50 | 69,50 |
| 23439.3 | SALDATURA DELLA STRUTTURA MET CON RIFACIMENTO DELLA BASE IN RESINA | 3 | 315,00 | 201,50 | 113,50 |
| 23441.3 | PROTESI PARZIALE RIMOVIBILE SCHELETRATA CON GANCI - per arcata | 304 | 191.520,00 | 162.197,50 | 29.322,50 |
| 23442.3 | RIBASAMENTO (INDIRETTO) | 146 | 17.520,00 | 14.143,50 | 3.376,50 |
| 23443.3 | AGGIUNTA O SOSTITUZIONE GANCIO FUSO IN LEGA PREZIOSA/NON PREZIOSA | 33 | 2.310,00 | 1.803,00 | 507,00 |
| 23444.3 | RIATTACCO DENTE | 10 | 500,00 | 368,00 | 132,00 |
| 23445.3 | SOSTITUZIONE DENTE | 53 | 3.445,00 | 3.171,00 | 274,00 |
| 23446.3 | AGGIUNTA DENTE | 141 | 5.640,00 | 4.541,50 | 1.098,50 |
| 23447.3 | PROTESI MOBILE TOTALE PROVVISORIA | 86 | 34.400,00 | 29.732,50 | 4.667,50 |
| 23451.3 | RIPARAZIONE FACCETTA | 8 | 560,00 | 458,00 | 102,00 |
| | TOTALE | 1.368 | 559.710,00 | 461.901,00 | 97.810,00 |
| CHIRURGIA ORALE | | | | | |
| 2309.3 | ESTRAZIONE SEMPLICE DI DENTE O RADICE | 791 | 39.550,00 | 32.998,50 | 6.551,50 |
| 2311.3 | ESTRAZIONE INDAGINOSA DI DENTE O RADICE | 2.217 | 155.190,00 | 129.730,00 | 25.460,00 |
| 23191.3 | ESTRAZ.ELEMENTO DENTARIO IN INCLUS.OSSEA PARZ. | 58 | 6.960,00 | 5.852,00 | 1.108,00 |
| 23192.3 | ESTRAZ.ELEMENTO DENTARIO IN INCLUS. OSSEA TOTALE GERMECTOMIA | 25 | 3.500,00 | 2.808,00 | 692,00 |

| CODICE | DESCRIZIONE | Numero | Importo (in euro) | Quota SSP (in euro) | Quota utente (in euro) |
|---------------------------------------------------|----------------------------------------------------------------------|---------------|----------------------|------------------------|---------------------------|
| 23193.3 | ESPOSIZIONE CHIRURGICA DI DENTE INCLUSO A SCOPO ORTODONTICO | 19 | 2.660,00 | 2.453,50 | 206,50 |
| 2373.3 | APICECTOMIA CON OTTURAZIONE RETROGRADA | 17 | 2.380,00 | 1.717,00 | 663,00 |
| | TOTALE | 3.127 | 210.240,00 | 175.559,00 | 34.681,00 |
| CHIRURGIA IMPLANTARE - PROTESI SU IMPIANTI | | | | | |
| 23071.3 | PILASTRO TRANSMUCOSO PREFABBRICATO | 15 | 2.250,00 | 1.731,50 | 518,50 |
| 2371.3 | PRONTO SOCCORSO ENDODONTICO | 9 | 2.700,00 | 2.292,50 | 407,50 |
| 2372.3 | CORONA IN LEGA PREZIOSA E RESINA SU IMPIANTO | 3 | 1.020,00 | 739,00 | 281,00 |
| | TOTALE | 27 | 5.970,00 | 4.763,00 | 1.207,00 |
| ORTODONZIA | | | | | |
| 24701.3 | TERAPIA ORTODONTICA-ORTOGNATICA ETA' EVOLUTIVA - I ANNO | 331 | 397.200,00 | 300.316,50 | 96.883,50 |
| 24702.3 | TERAPIA ORTODONTICA-ORTOGNATICA ETA' EVOL - PERMANENTE - I ANNO | 1 | 1.200,00 | 696,00 | 504,00 |
| 24706.3 | TERAPIA ORTODONTICA-ORTOGNATICA ETA' EVOLUTIVA - II ANNO | 240 | 192.000,00 | 142.804,00 | 49.196,00 |
| 24707.3 | TERAPIA ORTODONTICA-ORTOGNATICA ETA' EVOLUTIVA - III ANNO | 220 | 176.000,00 | 134.136,00 | 41.864,00 |
| 24708.3 | TERAPIA ORTODONTICA-ORTOGNATICA ETA' EVOL - PERMANENTE - ANNI SUCC | 5 | 4.000,00 | 2.811,50 | 1.188,50 |
| 24709.3 | CONTENZIONE E VALUTAZIONE POST-TERAPIA | 188 | 75.200,00 | 57.540,00 | 17.660,00 |
| 24711.3 | TERAPIA ORTODONTICA FINALIZZATA ALLA CHIRURGIA ORTOGNATICA - I ANNO | 1 | 1.200,00 | 978,50 | 221,50 |
| 24712.3 | TERAPIA ORTODONTICA FINALIZZATA ALLA CHIRURGIA ORTOGNATICA - II ANNO | 2 | 1.600,00 | 1.425,00 | 175,00 |
| 24713.3 | STUDIO DEL CASO | 64 | 6.400,00 | 4.864,50 | 1.535,50 |
| 24801.3 | RIPARAZIONE DI APPARECCHIO ORTODONTICO | 27 | 1.890,00 | 1.571,00 | 319,00 |
| 24802.3 | SOSTITUZIONE DI APPARECCHIO ORTODONTICO | 26 | 4.680,00 | 3.867,50 | 812,50 |
| | TOTALE | 1.105 | 861.370,00 | 651.011,00 | 210.360,00 |
| TOTALE 2014 | | 69.673 | 5.671.734 | 4.844.092,50 | 827.641,50 |

TAB 4.38 - Assistenza diretta convenzionata: prestazioni per tipologia e codice – Periodo 2009-2020. ANNO 2015

| CODICE | DESCRIZIONE | Numero | Importo (in euro) | Quota SSP (in euro) | Quota utente (in euro) |
|-----------------------------------------|-----------------------------------------------------|---------------|----------------------|------------------------|---------------------------|
| DIAGNOSTICA CLINICA E RADIOLOGIA | | | | | |
| 87122.3 | RX ENDORALE DI CONTROLLO | 3.658 | 29.264,00 | 28.664,50 | 599,50 |
| 89011.3 | VISITA DI CONTROLLO | 3.620 | 72.400,00 | 66.899,00 | 5.501,00 |
| 8971.3 | VISITA ODONTOIATRICA | 7.850 | 157.000,00 | 143.360,00 | 13.640,00 |
| | TOTALE | 15.128 | 258.664,00 | 238.924,00 | 19.741,00 |
| IGIENE | | | | | |
| 24391.3 | IGIENE ORALE | 9.232 | 415.440,00 | 370.300,00 | 45.140,00 |
| 96542.3 | SIGILLATURA DEI SOLCHI - singolo dente | 8.300 | 190.900,00 | 189.013,00 | 1.887,00 |
| | TOTALE | 17.532 | 606.340,00 | 559.313,00 | 47.027,00 |
| PARODONTOLOGIA | | | | | |
| 24001.3 | GENGIVECTOMIA / GENGIVOPLASTICA | 219 | 13.140,00 | 11.292,00 | 1.848,00 |
| 99971.3 | LEGATURA EXTRACORONALE CON MATERIALE PREFABBRICATO | 49 | 2.205,00 | 1.880,50 | 324,50 |
| | TOTALE | 268 | 15.345,00 | 13.173,00 | 2.173,00 |
| CONSERVATIVA | | | | | |
| 23201.3 | OTTURAZIONE IN AMALGAMA - 1 SUPERFICIE | 182 | 9.100,00 | 8.334,00 | 766,00 |
| 23202.3 | OTTURAZIONE IN AMALGAMA - 3 SUPERFICI | 19 | 1.615,00 | 1.377,00 | 238,00 |
| 23203.3 | OTTURAZIONE PROVVISORIA | 1.525 | 15.250,00 | 14.563,50 | 686,50 |
| 23204.3 | INCAPPUCCIAMENTO DIRETTO DENTE PERMANENTE | 392 | 11.760,00 | 10.913,50 | 846,50 |
| 23205.3 | OTTURAZIONE IN COMPOSITO - 1 SUPERFICIE | 5.544 | 332.640,00 | 296.026,50 | 36.613,50 |
| 23206.3 | OTTURAZIONE IN AMALGAMA - 2 SUPERFICI | 163 | 11.410,00 | 9.527,00 | 1.883,00 |
| 23207.3 | OTTURAZIONE IN COMPOSITO - 2 SUPERFICI | 4.834 | 386.720,00 | 331.699,50 | 55.020,50 |
| 23208.3 | OTTURAZIONE IN COMPOSITO - 3 SUPERFICI | 2.575 | 231.750,00 | 198.355,50 | 33.394,50 |
| 23209.3 | RICOSTRUZIONE IN AMALGAMA | 96 | 9.120,00 | 7.540,00 | 1.580,00 |
| 23211.3 | RICOSTRUZIONE IN COMPOSITO | 3.108 | 310.800,00 | 261.334,50 | 49.465,50 |
| | TOTALE | 18.438 | 1.320.165,00 | 1.139.671,00 | 180.494,00 |
| ENDODONZIA | | | | | |
| 23711.3 | TRATTAMENTO ENDODONTICO - 1 CANALE | 1.945 | 233.400,00 | 195.843,50 | 37.556,50 |
| 23712.3 | TRATTAMENTO ENDODONTICO (CANALE AGGIUNTIVO) | 1.089 | 43.560,00 | 36.969,00 | 6.591,00 |
| 23713.3 | RITRATTAMENTO ENDODONTICO - 1 CANALE | 338 | 43.940,00 | 36.629,50 | 7.310,50 |
| 23714.3 | TRATTAMENTO ENDODONTICO (ALTRO CANALE AGGIUNTIVO) | 752 | 30.080,00 | 25.556,00 | 4.524,00 |
| 23716.3 | RITRATTAMENTO ENDODONTICO (CANALE AGGIUNTIVO) | 163 | 8.150,00 | 6.874,50 | 1.275,50 |
| 23717.3 | RITRATTAMENTO ENDODONTICO (ALTRO CANALE AGGIUNTIVO) | 91 | 4.550,00 | 3.828,50 | 721,50 |
| | TOTALE | 4.378 | 363.680,00 | 305.701,00 | 57.979,00 |
| PERNI | | | | | |
| 234.3 | PERNO ENDOCANALARE PREFABBRICATO | 658 | 13.160,00 | 11.473,00 | 1.687,00 |
| | TOTALE | 658 | 13.160,00 | 11.473,00 | 1.687,00 |

| CODICE | DESCRIZIONE | Numero | Importo (in euro) | Quota SSP (in euro) | Quota utente (in euro) |
|------------------------|----------------------------------------------------------------------|--------------|----------------------|------------------------|---------------------------|
| PEDODONZIA | | | | | |
| 2301.3 | ESTRAZIONE SEMPLICE DI DENTE O RADICE DECIDUO | 751 | 22.530,00 | 22.513,50 | 16,50 |
| 2302.3 | ESTRAZIONE INDAGINOSA DI DENTE O RADICE DECIDUO | 1.275 | 63.750,00 | 63.578,00 | 172,00 |
| 23021.3 | OTTURAZIONE SEMPLICE DECIDUO | 794 | 39.700,00 | 39.670,00 | 30,00 |
| 23022.3 | OTTURAZIONE COMPLESSA DECIDUO | 1.918 | 115.080,00 | 115.080,00 | 0,00 |
| 23023.3 | RICOSTRUZIONE DECIDUO | 294 | 17.640,00 | 17.640,00 | 0,00 |
| 23024.3 | PULPOTOMIA | 300 | 15.000,00 | 15.000,00 | 0,00 |
| 23026.3 | TRATTAMENTO ENDODONTICO DECIDUO | 171 | 12.825,00 | 12.825,00 | 0,00 |
| 23027.3 | APECIFICAZIONE E/O APICOGENESI - per seduta | 7 | 210,00 | 189,00 | 21,00 |
| | TOTALE | 5.510 | 286.735,00 | 286.496,00 | 240,00 |
| PROTESI FISSA | | | | | |
| 23411_1.3 | CORONA O PROTESI FISSA IN LEGA ODONTOIATRICA CERTIFICATA FUSA | 1.927 | 770.800,00 | 643.839,50 | 126.960,50 |
| 2343.3 | PERNO ENDOCANALARE FUSO | 358 | 53.700,00 | 44.730,00 | 8.970,00 |
| 23433.3 | PRIMO PROVVISORIO | 1.690 | 118.300,00 | 99.137,50 | 19.162,50 |
| | TOTALE | 3.975 | 942.800,00 | 787.707,00 | 155.093,00 |
| PROTESI MOBILE | | | | | |
| 23431.3 | PROTESI MOBILE TOTALE - per arcata | 219 | 175.200,00 | 145.031,00 | 30.169,00 |
| 23432.3 | PROTESI PARZIALE RIMOVIBILE CON BASE IN RESINA - per arcata | 150 | 90.000,00 | 75.819,50 | 14.180,50 |
| 23434.3 | RIBASAMENTO (DIRETTO) | 105 | 8.400,00 | 6.940,00 | 1.460,00 |
| 23435.3 | PROTESI MOBILE INFERIORE SU IMPIANTI | 2 | 3.400,00 | 2.514,00 | 886,00 |
| 23436.3 | RIPARAZIONE SEMPLICE | 35 | 2.100,00 | 1.799,50 | 300,50 |
| 23437.3 | RIPARAZIONE O MODIFICA CON IMPRONTA | 58 | 3.480,00 | 2.854,00 | 626,00 |
| 23438.3 | SALDATURA DELLA STRUTTURA MET SENZA RIFACIMENTO DELLA BASE IN RESINA | 4 | 280,00 | 254,50 | 25,50 |
| 23439.3 | SALDATURA DELLA STRUTTURA MET CON RIFACIMENTO DELLA BASE IN RESINA | 6 | 630,00 | 539,00 | 91,00 |
| 23441.3 | PROTESI PARZIALE RIMOVIBILE SCHELETRATA CON GANCI - per arcata | 303 | 190.890,00 | 165.566,50 | 25.323,50 |
| 23442.3 | RIBASAMENTO (INDIRETTO) | 125 | 15.000,00 | 11.939,50 | 3.060,50 |
| 23445.3 | SOSTITUZIONE DENTE | 23 | 1.495,00 | 1.295,50 | 199,50 |
| 23443.3 | AGGIUNTA O SOSTITUZIONE GANCIO FUSO IN LEGA PREZIOSA/NON PREZIOSA | 42 | 2.940,00 | 2.267,00 | 673,00 |
| 23444.3 | RIATTACCO DENTE | 6 | 300,00 | 237,50 | 62,50 |
| 23446.3 | AGGIUNTA DENTE | 223 | 8.920,00 | 7.451,00 | 1.469,00 |
| 23447.3 | PROTESI MOBILE TOTALE PROVVISORIA | 71 | 28.400,00 | 24.186,00 | 4.214,00 |
| 23451.3 | RIPARAZIONE FACCETTA | 12 | 840,00 | 721,00 | 119,00 |
| | TOTALE | 1.384 | 532.275,00 | 449.416,00 | 82.860,00 |
| CHIRURGIA ORALE | | | | | |
| 2309.3 | ESTRAZIONE SEMPLICE DI DENTE O RADICE | 975 | 48.750,00 | 40.678,00 | 8.072,00 |
| 2311.3 | ESTRAZIONE INDAGINOSA DI DENTE O RADICE | 2.087 | 146.090,00 | 121.570,00 | 24.520,00 |
| 23191.3 | ESTRAZ.ELEMENTO DENTARIO IN INCLUS.OSSEA PARZ. | 63 | 7.560,00 | 6.174,00 | 1.386,00 |
| 23192.3 | ESTRAZ.ELEMENTO DENTARIO IN INCLUS. OSSEA TOTALE GERMECTOMIA | 17 | 2.380,00 | 1.986,00 | 394,00 |

| CODICE | DESCRIZIONE | Numero | Importo (in euro) | Quota SSP (in euro) | Quota utente (in euro) |
|---------------------------------------------------|---------------------------------------------------------------------|---------------|----------------------|------------------------|---------------------------|
| 23193.3 | ESPOSIZIONE CHIRURGICA DI DENTE INCLUSO A SCOPO ORTODONTICO | 34 | 4.760,00 | 4.656,50 | 103,50 |
| 2373.3 | APICECTOMIA CON OTTURAZIONE RETROGRADA | 12 | 1.680,00 | 1.207,50 | 472,50 |
| | TOTALE | 3.188 | 211.220,00 | 176.272,00 | 34.948,00 |
| CHIRURGIA IMPLANTARE - PROTESI SU IMPIANTI | | | | | |
| 236.3 | IMPIANTO OSTEOINTEGRATO | 4 | 1.200,00 | 1.054,00 | 146,00 |
| 23071.3 | PILASTRO TRANSMUCOSO PREFABBRICATO | 2 | 300,00 | 227,00 | 73,00 |
| | TOTALE | 6 | 1.500,00 | 1.281,00 | 219,00 |
| ORTODONZIA | | | | | |
| 24701.3 | TERAPIA ORTODONTICA-ORTOGNATICA ETÀ EVOLUTIVA - I ANNO | 374 | 448.800,00 | 345.019,00 | 103.781,00 |
| 24706.3 | TERAPIA ORTODONTICA-ORTOGNATICA ETÀ EVOLUTIVA - II ANNO | 229 | 183.200,00 | 139.880,00 | 43.320,00 |
| 24707.3 | TERAPIA ORTODONTICA-ORTOGNATICA ETÀ EVOLUTIVA - III ANNO | 145 | 116.000,00 | 93.391,50 | 22.608,50 |
| 24708.3 | TERAPIA ORTODONTICA-ORTOGNATICA ETÀ EVOL - PERMANENTE - ANNI SUCC | 1 | 800,00 | 361,00 | 439,00 |
| 24709.3 | CONTENZIONE E VALUTAZIONE POST-TERAPIA | 198 | 79.200,00 | 61.577,00 | 17.623,00 |
| 24711.3 | TERAPIA ORTODONTICA FINALIZZATA ALLA CHIRURGIA ORTOGNATICA - I ANNO | 3 | 3.600,00 | 3.504,50 | 95,50 |
| 24713.3 | STUDIO DEL CASO | 52 | 5.200,00 | 4.146,00 | 1.054,00 |
| 24801.3 | RIPARAZIONE DI APPARECCHIO ORTODONTICO | 22 | 1.540,00 | 1.203,00 | 337,00 |
| 24802.3 | SOSTITUZIONE DI APPARECCHIO ORTODONTICO | 44 | 7.920,00 | 6.447,50 | 1.472,50 |
| | TOTALE | 1.068 | 846.260,00 | 655.530,00 | 190.731,00 |
| TOTALE 2015 | | 71.533 | 5.398.144,00 | 4.624.954,50 | 773.189,50 |

TAB 4.39 - Assistenza diretta convenzionata: prestazioni per tipologia e codice – Periodo 2009-2020. ANNO 2016

| CODICE | DESCRIZIONE | Numero | Importo (in euro) | Quota SSP (in euro) | Quota utente (in euro) |
|-----------------------------------------|-----------------------------------------------------|---------------|----------------------|------------------------|---------------------------|
| DIAGNOSTICA CLINICA E RADIOLOGIA | | | | | |
| 87122.3 | RX ENDORALE DI CONTROLLO | 3.459 | 27.672,00 | 27.105,00 | 567,00 |
| 89011.3 | VISITA DI CONTROLLO | 3.956 | 79.120,00 | 73.209,00 | 5.911,00 |
| 8971.3 | VISITA ODONTOIATRICA | 7.308 | 146.160,00 | 133.981,50 | 12.178,50 |
| | TOTALE | 14.723 | 252.952 | 234.296 | 18.657 |
| IGIENE | | | | | |
| 24391.3 | IGIENE ORALE | 9.351 | 420.795,00 | 377.209,50 | 43.585,50 |
| 96542.3 | SIGILLATURA DEI SOLCHI - singolo dente | 7.674 | 176.502,00 | 174.052,50 | 2.449,50 |
| | TOTALE | 17.025 | 597.297 | 551.262 | 46.035 |
| PARODONTOLOGIA | | | | | |
| 24001.3 | GENGIVECTOMIA / GENGIVOPLASTICA | 198 | 11.880,00 | 10.109,50 | 1.770,50 |
| 99971.3 | LEGATURA EXTRACORONALE CON MATERIALE PREFABBRICATO | 20 | 900,00 | 799,00 | 101,00 |
| | TOTALE | 218 | 12.780,00 | 10.909,00 | 1.872,00 |
| CONSERVATIVA | | | | | |
| 23201.3 | OTTURAZIONE IN AMALGAMA - 1 SUPERFICIE | 155 | 7.750,00 | 7.028,50 | 721,50 |
| 23202.3 | OTTURAZIONE IN AMALGAMA - 3 SUPERFICI | 23 | 1.955,00 | 1.766,50 | 188,50 |
| 23203.3 | OTTURAZIONE PROVVISORIA | 1.372 | 13.720,00 | 13.204,00 | 516,00 |
| 23204.3 | INCAPPUCCIAMENTO DIRETTO DENTE PERMANENTE | 369 | 11.070,00 | 10.270,00 | 800,00 |
| 23205.3 | OTTURAZIONE IN COMPOSITO - 1 SUPERFICIE | 4.978 | 298.680,00 | 269.353,00 | 29.327,00 |
| 23206.3 | OTTURAZIONE IN AMALGAMA - 2 SUPERFICI | 83 | 5.810,00 | 4.869,00 | 941,00 |
| 23207.3 | OTTURAZIONE IN COMPOSITO - 2 SUPERFICI | 4.538 | 363.040,00 | 310.723,50 | 52.316,50 |
| 23208.3 | OTTURAZIONE IN COMPOSITO - 3 SUPERFICI | 2.693 | 242.370,00 | 210.783,00 | 31.587,00 |
| 23209.3 | RICOSTRUZIONE IN AMALGAMA | 58 | 5.510,00 | 4.567,50 | 942,50 |
| 23211.3 | RICOSTRUZIONE IN COMPOSITO | 3.131 | 313.100,00 | 265.775,50 | 47.324,50 |
| | TOTALE | 17.400 | 1.263.005,00 | 1.098.341,00 | 164.665,00 |
| ENDODONZIA | | | | | |
| 23711.3 | TRATTAMENTO ENDODONTICO - 1 CANALE | 1.646 | 197.520,00 | 165.925,50 | 31.594,50 |
| 23712.3 | TRATTAMENTO ENDODONTICO (CANALE AGGIUNTIVO) | 1.023 | 40.920,00 | 34.760,00 | 6.160,00 |
| 23713.3 | RITRATTAMENTO ENDODONTICO - 1 CANALE | 233 | 30.290,00 | 24.970,00 | 5.320,00 |
| 23714.3 | TRATTAMENTO ENDODONTICO (ALTRO CANALE AGGIUNTIVO) | 718 | 28.720,00 | 24.202,50 | 4.517,50 |
| 23716.3 | RITRATTAMENTO ENDODONTICO (CANALE AGGIUNTIVO) | 127 | 6.350,00 | 5.270,50 | 1.079,50 |
| 23717.3 | RITRATTAMENTO ENDODONTICO (ALTRO CANALE AGGIUNTIVO) | 80 | 4.000,00 | 3.300,00 | 700,00 |
| | TOTALE | 3.827 | 307.800,00 | 258.429,00 | 49.372,00 |
| PERNI | | | | | |
| 234.3 | PERNO ENDOCANALARE PREFABBRICATO | 600 | 12.000,00 | 10.478,00 | 1.522,00 |
| | TOTALE | 600 | 12.000,00 | 10.478,00 | 1.522,00 |

| CODICE | DESCRIZIONE | Numero | Importo (in euro) | Quota SSP (in euro) | Quota utente (in euro) |
|------------------------|----------------------------------------------------------------------|--------------|----------------------|------------------------|---------------------------|
| PEDODONZIA | | | | | |
| 2301.3 | ESTRAZIONE SEMPLICE DI DENTE O RADICE DECIDUO | 717 | 21.510,00 | 21.504,00 | 6,00 |
| 2302.3 | ESTRAZIONE INDAGINOSA DI DENTE O RADICE DECIDUO | 1.183 | 59.150,00 | 59.106,50 | 43,50 |
| 23021.3 | OTTURAZIONE SEMPLICE DECIDUO | 780 | 39.000,00 | 39.000,00 | 0,00 |
| 23022.3 | OTTURAZIONE COMPLESSA DECIDUO | 1.882 | 112.920,00 | 112.804,00 | 116,00 |
| 23023.3 | RICOSTRUZIONE DECIDUO | 351 | 21.060,00 | 21.060,00 | 0,00 |
| 23024.3 | PULPOTOMIA | 257 | 12.850,00 | 12.830,00 | 20,00 |
| 23026.3 | TRATTAMENTO ENDODONTICO DECIDUO | 228 | 17.100,00 | 17.100,00 | 0,00 |
| 23027.3 | APECIFICAZIONE E/O APICOGENESI - per seduta | 8 | 240,00 | 240,00 | 0,00 |
| | TOTALE | 5.406 | 283.830,00 | 283.645,00 | 186,00 |
| PROTESI FISSA | | | | | |
| 23411.3 | CORONA O PROTESI FISSA IN LEGA ODONTOIATRICA CERTIFICATA FUSA | 690 | 276.000,00 | 230.127,00 | 45.873,00 |
| 23411_1.3 | CORONA O PROTESI FISSA IN LEGA ODONTOIATRICA CERTIFICATA FUSA | 441 | 176.400,00 | 152.467,00 | 23.933,00 |
| 2343.3 | PERNO ENDOCANALARE FUSO | 213 | 31.950,00 | 26.417,00 | 5.533,00 |
| 23433.3 | PRIMO PROVVISORIO | 904 | 63.280,00 | 53.316,50 | 9.963,50 |
| | TOTALE | 2.248 | 547.630,00 | 462.328,00 | 85.303,00 |
| PROTESI MOBILE | | | | | |
| 23431.3 | PROTESI MOBILE TOTALE - per arcata | 175 | 140.000,00 | 115.158,50 | 24.841,50 |
| 23432.3 | PROTESI PARZIALE RIMOVIBILE CON BASE IN RESINA - per arcata | 110 | 66.000,00 | 57.658,00 | 8.342,00 |
| 23434.3 | RIBASAMENTO (DIRETTO) | 127 | 10.160,00 | 8.327,50 | 1.832,50 |
| 23435.3 | PROTESI MOBILE INFERIORE SU IMPIANTI | 4 | 6.800,00 | 5.589,50 | 1.210,50 |
| 23436.3 | RIPARAZIONE SEMPLICE | 49 | 2.940,00 | 2.501,50 | 438,50 |
| 23437.3 | RIPARAZIONE O MODIFICA CON IMPRONTA | 69 | 4.140,00 | 3.572,00 | 568,00 |
| 23438.3 | SALDATURA DELLA STRUTTURA MET SENZA RIFACIMENTO DELLA BASE IN RESINA | 3 | 210,00 | 183,00 | 27,00 |
| 23439.3 | SALDATURA DELLA STRUTTURA MET CON RIFACIMENTO DELLA BASE IN RESINA | 13 | 1.365,00 | 1.149,00 | 216,00 |
| 23441.3 | PROTESI PARZIALE RIMOVIBILE SCHELETRATA CON GANCI - per arcata | 228 | 143.640,00 | 121.974,00 | 21.666,00 |
| 23442.3 | RIBASAMENTO (INDIRETTO) | 131 | 15.720,00 | 12.407,00 | 3.313,00 |
| 23445.3 | SOSTITUZIONE DENTE | 19 | 1.235,00 | 1.101,00 | 134,00 |
| 23443.3 | AGGIUNTA O SOSTITUZIONE GANCIO FUSO IN LEGA PREZIOSA/NON PREZIOSA | 48 | 3.360,00 | 2.735,50 | 624,50 |
| 23444.3 | RIATTACCO DENTE | 5 | 250,00 | 128,50 | 121,50 |
| 23446.3 | AGGIUNTA DENTE | 196 | 7.840,00 | 6.374,50 | 1.465,50 |
| 23447.3 | PROTESI MOBILE TOTALE PROVVISORIA | 74 | 29.600,00 | 25.985,50 | 3.614,50 |
| 23451.3 | RIPARAZIONE FACCETTA | 11 | 770,00 | 607,50 | 162,50 |
| | TOTALE | 1.262 | 434.030,00 | 365.453,00 | 68.578,00 |
| CHIRURGIA ORALE | | | | | |
| 2309.3 | ESTRAZIONE SEMPLICE DI DENTE O RADICE | 789 | 39.450,00 | 34.074,50 | 5.375,50 |
| 2311.3 | ESTRAZIONE INDAGINOSA DI DENTE O RADICE | 1.966 | 137.620,00 | 116.210,00 | 21.410,00 |
| 23191.3 | ESTRAZ.ELEMENTO DENTARIO IN INCLUS.OSSEA PARZ. | 87 | 10.440,00 | 8.966,50 | 1.473,50 |

| CODICE | DESCRIZIONE | Numero | Importo (in euro) | Quota SSP (in euro) | Quota utente (in euro) |
|---------------------------------------------------|----------------------------------------------------------------------|---------------|----------------------|------------------------|---------------------------|
| 23192.3 | ESTRAZ.ELEMENTO DENTARIO IN INCLUS. OSSEA TOTALE GERMECTOMIA | 10 | 1.400,00 | 1.254,00 | 146,00 |
| 23193.3 | ESPOSIZIONE CHIRURGICA DI DENTE INCLUSO A SCOPO ORTODONTICO | 16 | 2.240,00 | 2.066,00 | 174,00 |
| 2373.3 | APICECTOMIA CON OTTURAZIONE RETROGRADA | 19 | 2.660,00 | 2.069,00 | 591,00 |
| | TOTALE | 2.887 | 193.810,00 | 164.640,00 | 29.170,00 |
| CHIRURGIA IMPLANTARE - PROTESI SU IMPIANTI | | | | | |
| 236.3 | IMPIANTO OSTEOINTEGRATO | 2 | 600,00 | 600,00 | 0,00 |
| | TOTALE | 2 | 600,00 | 600,00 | 0,00 |
| ORTODONZIA | | | | | |
| 24701.3 | TERAPIA ORTODONTICA-ORTOGNATICA ETÀ EVOLUTIVA - I ANNO | 455 | 546.000,00 | 418.832,50 | 127.167,50 |
| 24706.3 | TERAPIA ORTODONTICA-ORTOGNATICA ETÀ EVOLUTIVA - II ANNO | 246 | 196.800,00 | 150.212,50 | 46.587,50 |
| 24707.3 | TERAPIA ORTODONTICA-ORTOGNATICA ETÀ EVOLUTIVA - III ANNO | 146 | 116.800,00 | 92.748,50 | 24.051,50 |
| 24709.3 | CONTENZIONE E VALUTAZIONE POST-TERAPIA | 169 | 67.600,00 | 53.642,50 | 13.957,50 |
| 24711.3 | TERAPIA ORTODONTICA FINALIZZATA ALLA CHIRURGIA ORTOGNATICA - I ANNO | 6 | 7.200,00 | 4.621,00 | 2.579,00 |
| 24712.3 | TERAPIA ORTODONTICA FINALIZZATA ALLA CHIRURGIA ORTOGNATICA - II ANNO | 1 | 800,00 | 644,00 | 156,00 |
| 24713.3 | STUDIO DEL CASO | 16 | 1.600,00 | 1.169,00 | 431,00 |
| 24801.3 | RIPARAZIONE DI APPARECCHIO ORTODONTICO | 55 | 3.850,00 | 3.092,00 | 758,00 |
| 24802.3 | SOSTITUZIONE DI APPARECCHIO ORTODONTICO | 26 | 4.680,00 | 3.346,00 | 1.334,00 |
| | TOTALE | 1.120 | 945.330,00 | 728.308,00 | 217.022,00 |
| TOTALE 2016 | | 66.718 | 4.851.064,00 | 4.168.685,50 | 682.378,50 |

TAB 4.40 - Assistenza diretta convenzionata: prestazioni per tipologia e codice – Periodo 2009-2020. ANNO 2017

| CODICE | DESCRIZIONE | Numero | Importo (in euro) | Quota SSP (in euro) | Quota utente (in euro) |
|-----------------------------------------|-----------------------------------------------------|---------------|----------------------|------------------------|---------------------------|
| DIAGNOSTICA CLINICA E RADIOLOGIA | | | | | |
| 87122.3 | RX ENDORALE DI CONTROLLO | 2.470 | 19.760,00 | 19.386,00 | 374,00 |
| 89011.3 | VISITA DI CONTROLLO | 5.666 | 113.320,00 | 104.472,00 | 8.848,00 |
| 8971.3 | VISITA ODONTOIATRICA | 8.204 | 164.080,00 | 150.327,00 | 13.753,00 |
| | TOTALE | 16.340 | 297.160,00 | 274.185,00 | 22.975,00 |
| IGIENE | | | | | |
| 24391.3 | IGIENE ORALE | 9.972 | 448.740,00 | 402.646,50 | 46.093,50 |
| 96542.3 | SIGILLATURA DEI SOLCHI - singolo dente | 5.300 | 121.900,00 | 120.379,50 | 1.520,50 |
| | TOTALE | 15.272 | 570.640,00 | 523.026,00 | 47.614,00 |
| PARODONTOLOGIA | | | | | |
| 24001.3 | GENGIVECTOMIA / GENGIVOPLASTICA | 58 | 2.610,00 | 2.080,50 | 529,50 |
| 99971.3 | LEGATURA EXTRACORONALE CON MATERIALE PREFABBRICATO | 242 | 14.520,00 | 12.005,50 | 2.514,50 |
| | TOTALE | 300 | 17.130,00 | 14.086,00 | 3.044,00 |
| CONSERVATIVA | | | | | |
| 23201.3 | OTTURAZIONE IN AMALGAMA - 1 SUPERFICIE | 89 | 4.450,00 | 3.799,00 | 651,00 |
| 23202.3 | OTTURAZIONE IN AMALGAMA - 3 SUPERFICI | 11 | 935,00 | 837,00 | 98,00 |
| 23203.3 | OTTURAZIONE PROVVISORIA | 1.381 | 13.810,00 | 13.199,00 | 611,00 |
| 23204.3 | INCAPPUCCIAMENTO DIRETTO DENTE PERMANENTE | 341 | 10.230,00 | 9.202,50 | 1.027,50 |
| 23205.3 | OTTURAZIONE IN COMPOSITO - 1 SUPERFICIE | 4.407 | 264.420,00 | 235.760,50 | 28.659,50 |
| 23206.3 | OTTURAZIONE IN AMALGAMA - 2 SUPERFICI | 63 | 4.410,00 | 3.953,50 | 456,50 |
| 23207.3 | OTTURAZIONE IN COMPOSITO - 2 SUPERFICI | 4.422 | 353.760,00 | 303.890,00 | 49.870,00 |
| 23208.3 | OTTURAZIONE IN COMPOSITO - 3 SUPERFICI | 2.574 | 231.660,00 | 202.087,50 | 29.572,50 |
| 23209.3 | RICOSTRUZIONE IN AMALGAMA | 16 | 1.520,00 | 1.180,00 | 340,00 |
| 23211.3 | RICOSTRUZIONE IN COMPOSITO | 2.938 | 293.800,00 | 248.673,00 | 45.127,00 |
| | TOTALE | 16.242 | 1.178.995,00 | 1.022.582,00 | 156.413,00 |
| ENDODONZIA | | | | | |
| 23711.3 | TRATTAMENTO ENDODONTICO - 1 CANALE | 1.436 | 172.320,00 | 143.958,00 | 28.362,00 |
| 23712.3 | TRATTAMENTO ENDODONTICO (CANALE AGGIUNTIVO) | 879 | 35.160,00 | 29.488,00 | 5.672,00 |
| 23713.3 | RITRATTAMENTO ENDODONTICO - 1 CANALE | 237 | 30.810,00 | 25.738,50 | 5.071,50 |
| 23714.3 | TRATTAMENTO ENDODONTICO (ALTRO CANALE AGGIUNTIVO) | 621 | 24.840,00 | 20.996,50 | 3.843,50 |
| 23716.3 | RITRATTAMENTO ENDODONTICO (CANALE AGGIUNTIVO) | 139 | 6.950,00 | 5.687,00 | 1.263,00 |
| 23717.3 | RITRATTAMENTO ENDODONTICO (ALTRO CANALE AGGIUNTIVO) | 89 | 4.450,00 | 3.626,50 | 823,50 |
| | TOTALE | 3.401 | 274.530,00 | 229.495,00 | 45.036,00 |
| PERNI | | | | | |
| 234.3 | PERNO ENDOCANALARE PREFABBRICATO | 454 | 9.080,00 | 8.039,50 | 1.040,50 |
| | TOTALE | 454 | 9.080,00 | 8.040,00 | 1.041,00 |

| CODICE | DESCRIZIONE | Numero | Importo (in euro) | Quota SSP (in euro) | Quota utente (in euro) |
|------------------------|----------------------------------------------------------------------|--------------|----------------------|------------------------|---------------------------|
| PEDODONZIA | | | | | |
| 2301.3 | ESTRAZIONE SEMPLICE DI DENTE O RADICE DECIDUO | 585 | 17.550,00 | 17.550,00 | 0,00 |
| 2302.3 | ESTRAZIONE INDAGINOSA DI DENTE O RADICE DECIDUO | 1.150 | 57.500,00 | 57.412,00 | 88,00 |
| 23021.3 | OTTURAZIONE SEMPLICE DECIDUO | 969 | 48.450,00 | 48.450,00 | 0,00 |
| 23022.3 | OTTURAZIONE COMPLESSA DECIDUO | 2.078 | 124.680,00 | 124.663,50 | 16,50 |
| 23023.3 | RICOSTRUZIONE DECIDUO | 302 | 18.120,00 | 18.120,00 | 0,00 |
| 23024.3 | PULPOTOMIA | 214 | 10.700,00 | 10.700,00 | 0,00 |
| 23026.3 | TRATTAMENTO ENDODONTICO DECIDUO | 262 | 19.650,00 | 19.629,50 | 20,50 |
| 23027.3 | APECIFICAZIONE E/O APICOGENESI - per seduta | 15 | 450,00 | 443,50 | 6,50 |
| | TOTALE | 5.575 | 297.100,00 | 296.969,00 | 132,00 |
| PROTESI FISSA | | | | | |
| 23411.3 | CORONA O PROTESI FISSA IN LEGA ODONTOIATRICA CERTIFICATA FUSA | 880 | 352.000,00 | 289.180,50 | 62.819,50 |
| 23411_1.3 | CORONA O PROTESI FISSA IN LEGA ODONTOIATRICA CERTIFICATA FUSA | 5 | 2.000,00 | 1.533,00 | 467,00 |
| 2343.3 | PERNO ENDOCANALARE FUSO | 189 | 28.350,00 | 22.878,50 | 5.471,50 |
| 23433.3 | PRIMO PROVVISORIO | 854 | 59.780,00 | 49.663,00 | 10.117,00 |
| | TOTALE | 1.928 | 442.130,00 | 363.255,00 | 78.875,00 |
| PROTESI MOBILE | | | | | |
| 23431.3 | PROTESI MOBILE TOTALE - per arcata | 212 | 169.600,00 | 144.777,00 | 24.823,00 |
| 23432.3 | PROTESI PARZIALE RIMOVIBILE CON BASE IN RESINA - per arcata | 102 | 61.200,00 | 51.751,00 | 9.449,00 |
| 23434.3 | RIBASAMENTO (DIRETTO) | 132 | 10.560,00 | 8.615,00 | 1.945,00 |
| 23435.3 | PROTESI MOBILE INFERIORE SU IMPIANTI | 2 | 3.400,00 | 1.980,50 | 1.419,50 |
| 23436.3 | RIPARAZIONE SEMPLICE | 45 | 2.700,00 | 2.158,00 | 542,00 |
| 23437.3 | RIPARAZIONE O MODIFICA CON IMPRONTA | 59 | 3.540,00 | 2.884,50 | 655,50 |
| 23438.3 | SALDATURA DELLA STRUTTURA MET SENZA RIFACIMENTO DELLA BASE IN RESINA | 4 | 280,00 | 261,50 | 18,50 |
| 23439.3 | SALDATURA DELLA STRUTTURA MET CON RIFACIMENTO DELLA BASE IN RESINA | 6 | 630,00 | 509,00 | 121,00 |
| 23441.3 | PROTESI PARZIALE RIMOVIBILE SCHELETRATA CON GANCI - per arcata | 290 | 182.700,00 | 157.059,00 | 25.641,00 |
| 23442.3 | RIBASAMENTO (INDIRETTO) | 145 | 17.400,00 | 14.395,00 | 3.005,00 |
| 23445.3 | SOSTITUZIONE DENTE | 55 | 3.850,00 | 3.302,00 | 548,00 |
| 23443.3 | AGGIUNTA O SOSTITUZIONE GANCIO FUSO IN LEGA PREZIOSA/NON PREZIOSA | 7 | 350,00 | 317,00 | 33,00 |
| 23444.3 | RIATTACCO DENTE | 30 | 1.950,00 | 1.734,00 | 216,00 |
| 23446.3 | AGGIUNTA DENTE | 181 | 7.240,00 | 6.131,00 | 1.109,00 |
| 23447.3 | PROTESI MOBILE TOTALE PROVVISORIA | 79 | 31.600,00 | 26.950,50 | 4.649,50 |
| 23451.3 | RIPARAZIONE FACCETTA | 11 | 770,00 | 499,00 | 271,00 |
| | TOTALE | 1.360 | 497.770,00 | 423.324,00 | 74.446,00 |
| CHIRURGIA ORALE | | | | | |
| 2309.3 | ESTRAZIONE SEMPLICE DI DENTE O RADICE | 757 | 37.850,00 | 31.723,00 | 6.127,00 |
| 2311.3 | ESTRAZIONE INDAGINOSA DI DENTE O RADICE | 1.806 | 126.420,00 | 108.274,00 | 18.146,00 |
| 23191.3 | ESTRAZ.ELEMENTO DENTARIO IN INCLUS.OSSEA PARZ. | 80 | 9.600,00 | 7.711,50 | 1.888,50 |

| CODICE | DESCRIZIONE | Numero | Importo (in euro) | Quota SSP (in euro) | Quota utente (in euro) |
|---------------------------------------------------|----------------------------------------------------------------------|---------------|----------------------|------------------------|---------------------------|
| 23192.3 | ESTRAZ.ELEMENTO DENTARIO IN INCLUS. OSSEA TOTALE GERMECTOMIA | 15 | 2.100,00 | 1.717,50 | 382,50 |
| 23193.3 | ESPOSIZIONE CHIRURGICA DI DENTE INCLUSO A SCOPO ORTODONTICO | 13 | 1.820,00 | 1.782,00 | 38,00 |
| 2373.3 | APICECTOMIA CON OTTURAZIONE RETROGRADA | 5 | 700,00 | 567,00 | 133,00 |
| | TOTALE | 2.676 | 178.490,00 | 151.775,00 | 26.715,00 |
| CHIRURGIA IMPLANTARE - PROTESI SU IMPIANTI | | | | | |
| 23071.3 | PILASTRO TRANSMUCOSO PREFABBRICATO | 2 | 300,00 | 197,00 | 103,00 |
| 236.3 | IMPIANTO OSTEOINTEGRATO | 4 | 1.200,00 | 666,00 | 534,00 |
| | TOTALE | 6 | 1.500,00 | 863,00 | 637 |
| ORTODONZIA | | | | | |
| 24701.3 | TERAPIA ORTODONTICA-ORTOGNATICA ETÀ EVOLUTIVA - I ANNO | 444 | 532.800,00 | 412.416,00 | 120.384,00 |
| 24706.3 | TERAPIA ORTODONTICA-ORTOGNATICA ETÀ EVOLUTIVA - II ANNO | 290 | 232.000,00 | 173.861,50 | 58.138,50 |
| 24707.3 | TERAPIA ORTODONTICA-ORTOGNATICA ETÀ EVOLUTIVA - III ANNO | 153 | 122.400,00 | 91.174,50 | 31.225,50 |
| 24709.3 | CONTENZIONE E VALUTAZIONE POST-TERAPIA | 200 | 80.000,00 | 61.101,00 | 18.899,00 |
| 24711.3 | TERAPIA ORTODONTICA FINALIZZATA ALLA CHIRURGIA ORTOGNATICA - I ANNO | 2 | 2.400,00 | 1.480,50 | 919,50 |
| 24712.3 | TERAPIA ORTODONTICA FINALIZZATA ALLA CHIRURGIA ORTOGNATICA - II ANNO | 1 | 800,00 | 800,00 | 0,00 |
| 24713.3 | STUDIO DEL CASO | 14 | 1.400,00 | 1.238,00 | 162,00 |
| 24801.3 | RIPARAZIONE DI APPARECCHIO ORTODONTICO | 30 | 2.100,00 | 1.574,00 | 526,00 |
| 24802.3 | SOSTITUZIONE DI APPARECCHIO ORTODONTICO | 34 | 6.120,00 | 4.934,50 | 1.185,50 |
| | TOTALE | 1.168 | 980.020 | 748.580 | 231.440 |
| TOTALE 2017 | | 64.722 | 4.744.545,00 | 4.056.178,50 | 688.366,50 |

TAB 4.41 - Assistenza diretta convenzionata: prestazioni per tipologia e codice – Periodo 2009-2020. ANNO 2018

| CODICE | DESCRIZIONE | Numero | Importo (in euro) | Quota SSP (in euro) | Quota utente (in euro) |
|-----------------------------------------|-----------------------------------------------------|---------------|----------------------|------------------------|---------------------------|
| DIAGNOSTICA CLINICA E RADIOLOGIA | | | | | |
| 87122.3 | RX ENDORALE DI CONTROLLO | 2.449 | 19.592,00 | 19.275,50 | 316,50 |
| 89011.3 | VISITA DI CONTROLLO | 6.331 | 126.620,00 | 116.465,50 | 10.154,50 |
| 8971.3 | VISITA ODONTOIATRICA | 9.016 | 180.320,00 | 165.237,50 | 15.082,50 |
| | TOTALE | 17.796 | 326.532 | 300.979 | 25.554 |
| IGIENE | | | | | |
| 24391.3 | IGIENE ORALE | 10.267 | 462.015,00 | 413.903,00 | 48.112,00 |
| 96542.3 | SIGILLATURA DEI SOLCHI - singolo dente | 5.412 | 124.476,00 | 123.353,50 | 1.122,50 |
| | TOTALE | 15.679 | 586.491 | 537.257 | 49.235 |
| PARODONTOLOGIA | | | | | |
| 99971.3 | LEGATURA EXTRACORONALE CON MATERIALE PREFABBRICATO | 38 | 1.710,00 | 1.442,00 | 268,00 |
| 24001.3 | GENGIVECTOMIA/ GENGIVOPLASTICA | 231 | 13.860,00 | 11.202,50 | 2.657,50 |
| | TOTALE | 269 | 15.570 | 12.645 | 2.926 |
| CONSERVATIVA | | | | | |
| 23201.3 | OTTURAZIONE IN AMALGAMA - 1 SUPERFICIE | 55 | 2.750,00 | 2.393,00 | 357,00 |
| 23202.3 | OTTURAZIONE IN AMALGAMA - 3 SUPERFICI | 11 | 935,00 | 798,00 | 137,00 |
| 23203.3 | OTTURAZIONE PROVVISORIA | 1.275 | 12.750,00 | 12.186,50 | 563,50 |
| 23204.3 | INCAPPUCCIAMENTO DIRETTO DENTE PERMANENTE | 190 | 5.700,00 | 5.134,50 | 565,50 |
| 23205.3 | OTTURAZIONE IN COMPOSITO - 1 SUPERFICIE | 4.365 | 261.900,00 | 235.243,50 | 26.656,50 |
| 23206.3 | OTTURAZIONE IN AMALGAMA - 2 SUPERFICI | 40 | 2.800,00 | 2.335,50 | 464,50 |
| 23207.3 | OTTURAZIONE IN COMPOSITO - 2 SUPERFICI | 4.524 | 361.920,00 | 309.909,50 | 52.010,50 |
| 23208.3 | OTTURAZIONE IN COMPOSITO - 3 SUPERFICI | 2.146 | 193.140,00 | 167.310,50 | 25.829,50 |
| 23209.3 | RICOSTRUZIONE IN AMALGAMA | 9 | 855,00 | 783,50 | 71,50 |
| 23211.3 | RICOSTRUZIONE IN COMPOSITO | 2.833 | 283.300,00 | 237.425,00 | 45.875,00 |
| | TOTALE | 15.448 | 1.126.050 | 973.520 | 152.531 |
| ENDODONZIA | | | | | |
| 23711.3 | TRATTAMENTO ENDODONTICO - 1 CANALE | 1.490 | 178.800,00 | 149.852,00 | 28.948,00 |
| 23712.3 | TRATTAMENTO ENDODONTICO (CANALE AGGIUNTIVO) | 886 | 35.440,00 | 30.002,00 | 5.438,00 |
| 23713.3 | RITRATTAMENTO ENDODONTICO - 1 CANALE | 202 | 26.260,00 | 21.414,00 | 4.846,00 |
| 23714.3 | TRATTAMENTO ENDODONTICO (ALTRO CANALE AGGIUNTIVO) | 625 | 25.000,00 | 21.216,00 | 3.784,00 |
| 23716.3 | RITRATTAMENTO ENDODONTICO (CANALE AGGIUNTIVO) | 117 | 5.850,00 | 4.829,00 | 1.021,00 |
| 23717.3 | RITRATTAMENTO ENDODONTICO (ALTRO CANALE AGGIUNTIVO) | 79 | 3.950,00 | 3.210,50 | 739,50 |
| | TOTALE | 3.399 | 275.300 | 230.524 | 44.777 |
| PERNI | | | | | |
| 2343.3 | PERNO ENDOCANALARE FUSO | 189 | 28.350,00 | 23.039,50 | 5.310,50 |
| | TOTALE | 189 | 28.350 | 23.040 | 5.311 |

| CODICE | DESCRIZIONE | Numero | Importo (in euro) | Quota SSP (in euro) | Quota utente (in euro) |
|------------------------|----------------------------------------------------------------------|--------------|----------------------|------------------------|---------------------------|
| PEDODONZIA | | | | | |
| 2301.3 | ESTRAZIONE SEMPLICE DI DENTE O RADICE DECIDUO | 716 | 21.480,00 | 21.442,00 | 38,00 |
| 2302.3 | ESTRAZIONE INDAGINOSA DI DENTE O RADICE DECIDUO | 1.136 | 56.800,00 | 56.659,50 | 140,50 |
| 23021.3 | OTTURAZIONE SEMPLICE DECIDUO | 810 | 40.500,00 | 40.500,00 | 0,00 |
| 23022.3 | OTTURAZIONE COMPLESSA DECIDUO | 2.261 | 135.660,00 | 135.638,00 | 22,00 |
| 23023.3 | RICOSTRUZIONE DECIDUO | 291 | 17.460,00 | 17.445,00 | 15,00 |
| 23024.3 | PULPOTOMIA | 192 | 9.600,00 | 9.600,00 | 0,00 |
| 23026.3 | TRATTAMENTO ENDODONTICO DECIDUO | 224 | 16.800,00 | 16.781,50 | 18,50 |
| 23027.3 | APECIFICAZIONE E/O APICOGENESI - per seduta | 11 | 330,00 | 330,00 | 0,00 |
| | TOTALE | 5.641 | 298.630 | 298.396 | 234 |
| PROTESI FISSA | | | | | |
| 23411.3 | CORONA O PROTESI FISSA IN LEGA ODONTOIATRICA CERTIFICATA FUSA | 950 | 380.000,00 | 311.379,00 | 68.621,00 |
| 23433.3 | PRIMO PROVVISORIO | 899 | 62.930,00 | 51.337,50 | 11.592,50 |
| 23433_1.3 | PRIMO PROVVISORIO | 20 | 1.400,00 | 1.139,50 | 260,50 |
| 234.3 | PERNO ENDOCANALARE PREFABBRICATO | 345 | 6.900,00 | 5.898,50 | 1.001,50 |
| | TOTALE | 2.214 | 451.230 | 369.755 | 81.476 |
| PROTESI MOBILE | | | | | |
| 23431.3 | PROTESI MOBILE TOTALE - per arcata | 248 | 198.400,00 | 165.379,00 | 33.021,00 |
| 23432.3 | PROTESI PARZIALE RIMOVIBILE CON BASE IN RESINA - per arcata | 85 | 51.000,00 | 43.733,50 | 7.266,50 |
| 23434.3 | RIBASAMENTO (DIRETTO) | 102 | 8.160,00 | 6.990,50 | 1.169,50 |
| 23436.3 | RIPARAZIONE SEMPLICE | 71 | 4.260,00 | 3.660,50 | 599,50 |
| 23437.3 | RIPARAZIONE O MODIFICA CON IMPRONTA | 59 | 3.540,00 | 2.953,50 | 586,50 |
| 23438.3 | SALDATURA DELLA STRUTTURA MET SENZA RIFACIMENTO DELLA BASE IN RESINA | 8 | 560,00 | 457,00 | 103,00 |
| 23439.3 | SALDATURA DELLA STRUTTURA MET CON RIFACIMENTO DELLA BASE IN RESINA | 7 | 735,00 | 585,00 | 150,00 |
| 23441.3 | PROTESI PARZIALE RIMOVIBILE SCHELETRATA CON GANCI - per arcata | 288 | 181.440,00 | 160.737,00 | 20.703,00 |
| 23442.3 | RIBASAMENTO (INDIRETTO) | 129 | 15.480,00 | 13.068,50 | 2.411,50 |
| 23443.3 | AGGIUNTA O SOSTITUZIONE GANCIO FUSO IN LEGA PREZIOSA/NON PREZIOSA | 47 | 3.290,00 | 2.742,50 | 547,50 |
| 23444.3 | RIATTACCO DENTE | 3 | 150,00 | 150,00 | 0,00 |
| 23445.3 | SOSTITUZIONE DENTE | 28 | 1.820,00 | 1.480,50 | 339,50 |
| 23446.3 | AGGIUNTA DENTE | 194 | 7.760,00 | 6.881,50 | 878,50 |
| 23447.3 | PROTESI MOBILE TOTALE PROVVISORIA | 54 | 21.600,00 | 18.881,50 | 2.718,50 |
| 23451.3 | RIPARAZIONE FACCETTA | 8 | 560,00 | 473,50 | 86,50 |
| | TOTALE | 1.331 | 498.755 | 428.174 | 70.581 |
| CHIRURGIA ORALE | | | | | |
| 2309.3 | ESTRAZIONE SEMPLICE DI DENTE O RADICE | 594 | 29.700,00 | 24.642,00 | 5.058,00 |
| 2311.3 | ESTRAZIONE INDAGINOSA DI DENTE O RADICE | 1.926 | 134.820,00 | 114.283,50 | 20.536,50 |
| 23191.3 | ESTRAZ.ELEMENTO DENTARIO IN INCLUS.OSSEA PARZ. | 61 | 7.320,00 | 5.503,00 | 1.817,00 |

| CODICE | DESCRIZIONE | Numero | Importo (in euro) | Quota SSP (in euro) | Quota utente (in euro) |
|---------------------------------------------------|----------------------------------------------------------------------|---------------|----------------------|------------------------|---------------------------|
| 23192.3 | ESTRAZ.ELEMENTO DENTARIO IN INCLUS. OSSEA TOTALE GERMECTOMIA | 2 | 280,00 | 280,00 | 0,00 |
| 23193.3 | ESPOSIZIONE CHIRURGICA DI DENTE INCLUSO A SCOPO ORTODONTICO | 12 | 1.680,00 | 1.545,00 | 135,00 |
| 2373.3 | APICECTOMIA CON OTTURAZIONE RETROGRADA | 5 | 700,00 | 586,00 | 114,00 |
| | TOTALE | 2.600 | 174.500 | 146.840 | 27.661 |
| CHIRURGIA IMPLANTARE - PROTESI SU IMPIANTI | | | | | |
| | TOTALE | 0 | 0 | 0 | 0 |
| ORTODONZIA | | | | | |
| 24701.3 | TERAPIA ORTODONTICA-ORTOGNATICA ETA' EVOLUTIVA - I ANNO | 421 | 505.200,00 | 396.758,00 | 108.442,00 |
| 24706.3 | TERAPIA ORTODONTICA-ORTOGNATICA ETA' EVOLUTIVA - II ANNO | 266 | 212.800,00 | 162.495,00 | 50.305,00 |
| 24707.3 | TERAPIA ORTODONTICA-ORTOGNATICA ETA' EVOLUTIVA - III ANNO | 157 | 125.600,00 | 95.478,50 | 30.121,50 |
| 24709.3 | CONTENZIONE E VALUTAZIONE POST-TERAPIA | 163 | 65.200,00 | 49.664,00 | 15.536,00 |
| 24711.3 | TERAPIA ORTODONTICA FINALIZZATA ALLA CHIRURGIA ORTOGNATICA - I ANNO | 4 | 4.800,00 | 4.404,50 | 395,50 |
| 24712.3 | TERAPIA ORTODONTICA FINALIZZATA ALLA CHIRURGIA ORTOGNATICA - II ANNO | 1 | 800,00 | 734,00 | 66,00 |
| 24713.3 | STUDIO DEL CASO | 14 | 1.400,00 | 902,50 | 497,50 |
| 24801.3 | RIPARAZIONE DI APPARECCHIO ORTODONTICO | 41 | 2.870,00 | 2.207,50 | 662,50 |
| 24802.3 | SOSTITUZIONE DI APPARECCHIO ORTODONTICO | 42 | 7.560,00 | 6.245,00 | 1.315,00 |
| | TOTALE | 1.109 | 926.230 | 718.889 | 207.341 |
| Totale 2018 | | 65.675 | 4.707.638,00 | 4.040.015,00 | 667.623,00 |

TAB 4.42 - Assistenza diretta convenzionata: prestazioni per tipologia e codice – Periodo 2009-2020. ANNO 2019

| CODICE | DESCRIZIONE | Numero | Importo (in euro) | Quota SSP (in euro) | Quota utente (in euro) |
|-----------------------------------------|-----------------------------------------------------|-----------------|----------------------|------------------------|---------------------------|
| DIAGNOSTICA CLINICA E RADIOLOGIA | | | | | |
| 87122.3 | RX ENDORALE DI CONTROLLO | 1.707 | 13.656,00 | 13.381,00 | 275,00 |
| 89011.3 | VISITA DI CONTROLLO | 6.175 | 123.500,00 | 113.414,50 | 10.085,50 |
| 8971.3 | VISITA ODONTOIATRICA | 8.934 | 178.860,00 | 164.201,00 | 14.479,00 |
| | TOTALE | 16.816 | 315.836 | 290.997 | 24.840 |
| IGIENE | | | | | |
| 24391.3 | IGIENE ORALE | 10.365 | 466.425,00 | 419.683,00 | 46.742,00 |
| 96542.3 | SIGILLATURA DEI SOLCHI - singolo dente | 4.558 | 104.834,00 | 104.469,50 | 364,50 |
| | TOTALE | 14.923 | 571.259 | 524.153 | 47.107 |
| PARODONTOLOGIA | | | | | |
| 99971.3 | LEGATURA EXTRACORONALE CON MATERIALE PREFABBRICATO | 25 | 1.125,00 | 930,00 | 195,00 |
| 24001.3 | GENGIVECTOMIA/ GENGIVOPLASTICA | 253 | 15.180,00 | 12.727,00 | 2.453,00 |
| | TOTALE | 278 | 16.305 | 13.657 | 2.648 |
| CONSERVATIVA | | | | | |
| 23201.3 | OTTURAZIONE IN AMALGAMA - 1 SUPERFICIE | 47 | 2.350,00 | 2.031,50 | 318,50 |
| 23202.3 | OTTURAZIONE IN AMALGAMA - 3 SUPERFICI | 3 | 255,00 | 201,00 | 54,00 |
| 23203.3 | OTTURAZIONE PROVVISORIA | 1.096 | 10.960,00 | 10.477,50 | 482,50 |
| 23204.3 | INCAPPUCCIAMENTO DIRETTO DENTE PERMANENTE | 124 | 3.720,00 | 3.347,50 | 372,50 |
| 23205.3 | OTTURAZIONE IN COMPOSITO - 1 SUPERFICIE | 3.703 | 222.180,00 | 200.349,50 | 21.830,50 |
| 23206.3 | OTTURAZIONE IN AMALGAMA - 2 SUPERFICI | 29 | 2.030,00 | 1.686,00 | 344,00 |
| 23207.3 | OTTURAZIONE IN COMPOSITO - 2 SUPERFICI | 4.588 | 367.040,00 | 317.018,00 | 50.022,00 |
| 23208.3 | OTTURAZIONE IN COMPOSITO - 3 SUPERFICI | 1.813 | 163.170,00 | 141.630,00 | 21.540,00 |
| 23209.3 | RICOSTRUZIONE IN AMALGAMA | 3 | 285,00 | 235,00 | 50,00 |
| 23211.3 | RICOSTRUZIONE IN COMPOSITO | 3.053 | 305.300,00 | 256.273,50 | 49.026,50 |
| | TOTALE | 14.459 | 1.077.290 | 933.250 | 144.041 |
| ENDODONZIA | | | | | |
| 23711.3 | TRATTAMENTO ENDODONTICO - 1 CANALE | 1.400,00 | 168.000,00 | 138.503,00 | 29.497,00 |
| 23712.3 | TRATTAMENTO ENDODONTICO (CANALE AGGIUNTIVO) | 889,00 | 35.560,00 | 29.475,50 | 6.084,50 |
| 23713.3 | RITRATTAMENTO ENDODONTICO - 1 CANALE | 213,00 | 27.690,00 | 23.407,00 | 4.283,00 |
| 23714.3 | TRATTAMENTO ENDODONTICO (ALTRO CANALE AGGIUNTIVO) | 641,00 | 25.640,00 | 21.289,00 | 4.351,00 |
| 23716.3 | RITRATTAMENTO ENDODONTICO (CANALE AGGIUNTIVO) | 137,00 | 6.850,00 | 5.893,00 | 957,00 |
| 23717.3 | RITRATTAMENTO ENDODONTICO (ALTRO CANALE AGGIUNTIVO) | 88,00 | 4.400,00 | 3.799,50 | 600,50 |
| | TOTALE | 3.368,00 | 268.140,00 | 222.367,00 | 45.773,00 |
| PERNI | | | | | |
| 2343.3 | PERNO ENDOCANALARE FUSO | 153,00 | 22.950,00 | 18.144,50 | 4.805,50 |
| | TOTALE | 153,00 | 22.950,00 | 18.144,50 | 4.805,50 |

| CODICE | DESCRIZIONE | Numero | Importo (in euro) | Quota SSP (in euro) | Quota utente (in euro) |
|------------------------|----------------------------------------------------------------------|--------------|----------------------|------------------------|---------------------------|
| PEDODONZIA | | | | | |
| 2301.3 | ESTRAZIONE SEMPLICE DI DENTE O RADICE DECIDUO | 656,00 | 19.680,00 | 19.606,00 | 74,00 |
| 2302.3 | ESTRAZIONE INDAGINOSA DI DENTE O RADICE DECIDUO | 988,00 | 49.400,00 | 49.317,50 | 82,50 |
| 23021.3 | OTTURAZIONE SEMPLICE DECIDUO | 564,00 | 28.200,00 | 28.200,00 | 0,00 |
| 23022.3 | OTTURAZIONE COMPLESSA DECIDUO | 1.919,00 | 115.140,00 | 115.110,00 | 30,00 |
| 23023.3 | RICOSTRUZIONE DECIDUO | 371,00 | 22.260,00 | 22.260,00 | 0,00 |
| 23024.3 | PULPOTOMIA | 176,00 | 8.800,00 | 8.800,00 | 0,00 |
| 23026.3 | TRATTAMENTO ENDODONTICO DECIDUO | 237,00 | 17.775,00 | 17.775,00 | 0,00 |
| 23027.3 | APECIFICAZIONE E/O APICOGENESI - per seduta | 5,00 | 150,00 | 150,00 | 0,00 |
| | TOTALE | 4.916 | 261.405 | 261.218,50 | 186,50 |
| PROTESI FISSA | | | | | |
| 23411.3 | CORONA O PROTESI FISSA IN LEGA ODONTOIATRICA CERTIFICATA FUSA | 795,00 | 318.000,00 | 265.354,00 | 52.646,00 |
| 23433.3 | PRIMO PROVVISORIO | 676,00 | 47.320,00 | 40.456,00 | 6.864,00 |
| 234.3 | PERNO ENDOCANALARE PREFABBRICATO | 314,00 | 6.280,00 | 5.374,00 | 906,00 |
| | TOTALE | 1.785 | 371.600 | 311.184 | 60.416 |
| PROTESI MOBILE | | | | | |
| 23431.3 | PROTESI MOBILE TOTALE - per arcata | 196,00 | 156.800,00 | 133.834,50 | 22.965,50 |
| 23432.3 | PROTESI PARZIALE RIMOVIBILE CON BASE IN RESINA - per arcata | 89,00 | 53.400,00 | 46.640,50 | 6.759,50 |
| 23434.3 | RIBASAMENTO (DIRETTO) | 109,00 | 8.720,00 | 7.377,50 | 1.342,50 |
| 23435.3 | PROTESI MOBILE INFERIORE SU IMPIANTI | 2,00 | 3.400,00 | 2.890,00 | 510,00 |
| 23436.3 | RIPARAZIONE SEMPLICE | 76,00 | 4.560,00 | 3.943,00 | 617,00 |
| 23437.3 | RIPARAZIONE O MODIFICA CON IMPRONTA | 58,00 | 3.480,00 | 3.073,50 | 406,50 |
| 23438.3 | SALDATURA DELLA STRUTTURA MET SENZA RIFACIMENTO DELLA BASE IN RESINA | 3,00 | 210,00 | 136,50 | 73,50 |
| 23439.3 | SALDATURA DELLA STRUTTURA MET CON RIFACIMENTO DELLA BASE IN RESINA | 7,00 | 735,00 | 662,00 | 73,00 |
| 23441.3 | PROTESI PARZIALE RIMOVIBILE SCHELETRATA CON GANCI - per arcata | 304,00 | 191.520,00 | 165.278,00 | 26.242,00 |
| 23442.3 | RIBASAMENTO (INDIRETTO) | 111,00 | 13.320,00 | 11.076,50 | 2.243,50 |
| 23443.3 | AGGIUNTA O SOSTITUZIONE GANCIO FUSO IN LEGA PREZIOSA/NON PREZIOSA | 38,00 | 2.660,00 | 2.169,00 | 491,00 |
| 23444.3 | RIATTACCO DENTE | 11,00 | 550,00 | 457,50 | 92,50 |
| 23445.3 | SOSTITUZIONE DENTE | 42,00 | 2.730,00 | 2.465,00 | 265,00 |
| 23446.3 | AGGIUNTA DENTE | 150,00 | 6.000,00 | 4.825,00 | 1.175,00 |
| 23447.3 | PROTESI MOBILE TOTALE PROVVISORIA | 29,00 | 11.600,00 | 9.956,00 | 1.644,00 |
| 23451.3 | RIPARAZIONE FACCETTA | 18,00 | 1.260,00 | 1.065,50 | 194,50 |
| | TOTALE | 1.243 | 460.945 | 395.850 | 65.095 |
| CHIRURGIA ORALE | | | | | |
| 2309.3 | ESTRAZIONE SEMPLICE DI DENTE O RADICE | 531,00 | 26.550,00 | 22.045,50 | 4.504,50 |
| 2311.3 | ESTRAZIONE INDAGINOSA DI DENTE O RADICE | 1.766,00 | 123.620,00 | 104.321,00 | 19.299,00 |
| 23191.3 | ESTRAZ.ELEMENTO DENTARIO IN INCLUS.OSSEA PARZ. | 39,00 | 4.680,00 | 3.581,00 | 1.099,00 |
| 23192.3 | ESTRAZ.ELEMENTO DENTARIO IN INCLUS. OSSEA TOTALE GERMECTOMIA | 11,00 | 1.540,00 | 1.315,00 | 225,00 |
| 23193.3 | ESPOSIZIONE CHIRURGICA DI DENTE INCLUSO A SCOPO ORTODONTICO | 13,00 | 1.820,00 | 1.670,50 | 149,50 |
| 2373.3 | APICECTOMIA CON OTTURAZIONE RETROGRADA | 9,00 | 1.260,00 | 905,50 | 354,50 |
| | TOTALE | 2.369 | 159.470 | 133.838,50 | 25.631,50 |

| CODICE | DESCRIZIONE | Numero | Importo (in euro) | Quota SSP (in euro) | Quota utente (in euro) |
|---------------------------------------------------|---------------------------------------------------------------------|---------------|----------------------|------------------------|---------------------------|
| CHIRURGIA IMPLANTARE - PROTESI SU IMPIANTI | | | | | |
| 236.3 | IMPIANTO OSTEOINTEGRATO | 4,00 | 1.200,00 | 1.169,00 | 31,00 |
| | TOTALE | 4 | 1.200 | 1.169 | 31 |
| ORTODONZIA | | | | | |
| 24701.3 | TERAPIA ORTODONTICA-ORTOGNATICA ETA' EVOLUTIVA - I ANNO | 366,00 | 439.200,00 | 339.415,50 | 99.784,50 |
| 24706.3 | TERAPIA ORTODONTICA-ORTOGNATICA ETA' EVOLUTIVA - II ANNO | 283,00 | 226.400,00 | 176.151,50 | 50.248,50 |
| 24707.3 | TERAPIA ORTODONTICA-ORTOGNATICA ETA' EVOLUTIVA - III ANNO | 154,00 | 123.200,00 | 93.103,00 | 30.097,00 |
| 24709.3 | CONTENZIONE E VALUTAZIONE POST-TERAPIA | 231,00 | 92.400,00 | 71.598,50 | 20.801,50 |
| 24711.3 | TERAPIA ORTODONTICA FINALIZZATA ALLA CHIRURGIA ORTOGNATICA - I ANNO | 1,00 | 1.200,00 | 1.200,00 | 0,00 |
| 24713.3 | STUDIO DEL CASO | 8,00 | 800,00 | 687,50 | 112,50 |
| 24801.3 | RIPARAZIONE DI APPARECCHIO ORTODONTICO | 25,00 | 1.750,00 | 1.427,00 | 323,00 |
| 24802.3 | SOSTITUZIONE DI APPARECCHIO ORTODONTICO | 25,00 | 4.500,00 | 3.219,00 | 1.281,00 |
| | TOTALE | 1.093 | 889.450 | 686.802 | 202.648 |
| Totale 2019 | | 61.407 | 4.415.850 | 3.792.629 | 623.221 |

TAB 4.43 - Assistenza diretta convenzionata: prestazioni per tipologia e codice – Periodo 2009-2020. ANNO 2020

| CODICE | DESCRIZIONE | Numero | Importo (in euro) | Quota SSP (in euro) | Quota utente (in euro) |
|-----------------------------------------|-----------------------------------------------------|---------------|----------------------|------------------------|---------------------------|
| DIAGNOSTICA CLINICA E RADIOLOGIA | | | | | |
| 87122.3 | RX ENDORALE DI CONTROLLO | 1.440 | 11.520 | 11.306 | 215 |
| 89011.3 | VISITA DI CONTROLLO | 5.444 | 108.880 | 99.342 | 9.538 |
| 8971.3 | VISITA ODONTOIATRICA | 6.893 | 137.860 | 125.906 | 11.955 |
| | TOTALE | 13.777 | 258.260 | 236.553 | 21.707 |
| IGIENE | | | | | |
| 24391.3 | IGIENE ORALE | 7.787 | 350.415 | 314.377 | 36.038 |
| 96542.3 | SIGILLATURA DEI SOLCHI - singolo dente | 6.545 | 150.535 | 150.101 | 435 |
| | TOTALE | 14.332 | 500.950 | 464.478 | 36.473 |
| PARODONTOLOGIA | | | | | |
| 99971.3 | LEGATURA EXTRACORONALE CON MATERIALE PREFABBRICATO | 13 | 585 | 534 | 51 |
| 24001.3 | GENGIVECTOMIA/ GENGIVOPLASTICA | 176 | 10.560 | 8.514 | 2.047 |
| | TOTALE | 189 | 11.145 | 9.048 | 2.098 |
| CONSERVATIVA | | | | | |
| 23201.3 | OTTURAZIONE IN AMALGAMA - 1 SUPERFICIE | 34 | 1.700 | 1.440 | 260 |
| 23202.3 | OTTURAZIONE IN AMALGAMA - 3 SUPERFICI | 12 | 1.020 | 862 | 158 |
| 23203.3 | OTTURAZIONE PROVVISORIA | 688 | 6.880 | 6.449 | 432 |
| 23204.3 | INCAPPUCCIAMENTO DIRETTO DENTE PERMANENTE | 104 | 3.120 | 2.686 | 434 |
| 23205.3 | OTTURAZIONE IN COMPOSITO - 1 SUPERFICIE | 2.998 | 179.880 | 160.170 | 19.711 |
| 23206.3 | OTTURAZIONE IN AMALGAMA - 2 SUPERFICI | 32 | 2.240 | 1.685 | 555 |
| 23207.3 | OTTURAZIONE IN COMPOSITO - 2 SUPERFICI | 3.766 | 301.280 | 255.882 | 45.398 |
| 23208.3 | OTTURAZIONE IN COMPOSITO - 3 SUPERFICI | 1.129 | 101.610 | 84.948 | 16.663 |
| 23209.3 | RICOSTRUZIONE IN AMALGAMA | 2 | 190 | 170 | 21 |
| 23211.3 | RICOSTRUZIONE IN COMPOSITO | 2.470 | 247.000 | 205.438 | 41.562 |
| | TOTALE | 11.235 | 844.920 | 719.728 | 125.192 |
| ENDODONZIA | | | | | |
| 23711.3 | TRATTAMENTO ENDODONTICO - 1 CANALE | 960 | 115.200 | 92.981 | 22.220 |
| 23712.3 | TRATTAMENTO ENDODONTICO (CANALE AGGIUNTIVO) | 608 | 24.320 | 20.043 | 4.278 |
| 23713.3 | RITRATTAMENTO ENDODONTICO - 1 CANALE | 139 | 18.070 | 15.236 | 2.834 |
| 23714.3 | TRATTAMENTO ENDODONTICO (ALTRO CANALE AGGIUNTIVO) | 455 | 18.200 | 14.961 | 3.239 |
| 23716.3 | RITRATTAMENTO ENDODONTICO (CANALE AGGIUNTIVO) | 104 | 5.200 | 4.529 | 672 |
| 23717.3 | RITRATTAMENTO ENDODONTICO (ALTRO CANALE AGGIUNTIVO) | 65 | 3.250 | 2.860 | 390 |
| | TOTALE | 2.331 | 184.240 | 150.609 | 33.632 |
| PERNI | | | | | |
| 2343.3 | PERNO ENDOCANALARE FUSO | 72 | 10.800 | 7.843 | 2.957 |
| | TOTALE | 72 | 10.800 | 7.843 | 2.957 |

| CODICE | DESCRIZIONE | Numero | Importo (in euro) | Quota SSP (in euro) | Quota utente (in euro) |
|------------------------|----------------------------------------------------------------------|--------------|----------------------|------------------------|---------------------------|
| PEDODONZIA | | | | | |
| 2301.3 | ESTRAZIONE SEMPLICE DI DENTE O RADICE DECIDUO | 787 | 23.610 | 23.595 | 15 |
| 2302.3 | ESTRAZIONE INDAGINOSA DI DENTE O RADICE DECIDUO | 916 | 45.800 | 45.673 | 127 |
| 23021.3 | OTTURAZIONE SEMPLICE DECIDUO | 533 | 26.650 | 26.625 | 26 |
| 23022.3 | OTTURAZIONE COMPLESSA DECIDUO | 1.709 | 102.540 | 102.540 | 0 |
| 23023.3 | RICOSTRUZIONE DECIDUO | 423 | 25.380 | 25.358 | 23 |
| 23024.3 | PULPOTOMIA | 86 | 4.300 | 4.300 | 0 |
| 23026.3 | TRATTAMENTO ENDODONTICO DECIDUO | 258 | 19.350 | 19.322 | 29 |
| 23027.3 | APECIFICAZIONE E/O APICOGENESI - per seduta | 2 | 60 | 41 | 20 |
| | TOTALE | 4.714 | 247.690 | 247.452 | 238 |
| PROTESI FISSA | | | | | |
| 23411.3 | CORONA O PROTESI FISSA IN LEGA ODONTOIATRICA CERTIFICATA FUSA | 503 | 201.200 | 158.026 | 43.174 |
| 23433.3 | PRIMO PROVVISORIO | 456 | 31.920 | 24.558 | 7.362 |
| 234.3 | PERNO ENDOCANALARE PREFABBRICATO | 273 | 5.460 | 4.618 | 843 |
| | TOTALE | 1.232 | 238.580 | 187.202 | 51.379 |
| PROTESI MOBILE | | | | | |
| 23431.3 | PROTESI MOBILE TOTALE - per arcata | 132 | 105.600 | 89.377 | 16.223 |
| 23432.3 | PROTESI PARZIALE RIMOVIBILE CON BASE IN RESINA - per arcata | 47 | 28.200 | 23.940 | 4.261 |
| 23434.3 | RIBASAMENTO (DIRETTO) | 55 | 4.400 | 3.900 | 500 |
| 23436.3 | RIPARAZIONE SEMPLICE | 47 | 2.820 | 2.459 | 361 |
| 23437.3 | RIPARAZIONE O MODIFICA CON IMPRONTA | 39 | 2.340 | 2.023 | 318 |
| 23438.3 | SALDATURA DELLA STRUTTURA MET SENZA RIFACIMENTO DELLA BASE IN RESINA | 1 | 70 | 37 | 34 |
| 23441.3 | PROTESI PARZIALE RIMOVIBILE SCHELETRATA CON GANCI - per arcata | 182 | 114.660 | 98.976 | 15.684 |
| 23442.3 | RIBASAMENTO (INDIRETTO) | 71 | 8.520 | 7.157 | 1.364 |
| 23443.3 | AGGIUNTA O SOSTITUZIONE GANCIO FUSO IN LEGA PREZIOSA/NON PREZIOSA | 28 | 1.960 | 1.590 | 371 |
| 23444.3 | RIATTACCO DENTE | 12 | 600 | 504 | 97 |
| 23445.3 | SOSTITUZIONE DENTE | 8 | 520 | 494 | 27 |
| 23446.3 | AGGIUNTA DENTE | 122 | 4.880 | 3.882 | 998 |
| 23447.3 | PROTESI MOBILE TOTALE PROVVISORIA | 35 | 14.000 | 11.018 | 2.983 |
| 23451.3 | RIPARAZIONE FACCETTA | 3 | 210 | 182 | 29 |
| | TOTALE | 782 | 288.780 | 245.535 | 43.246 |
| CHIRURGIA ORALE | | | | | |
| 2309.3 | ESTRAZIONE SEMPLICE DI DENTE O RADICE | 384 | 19.200 | 16.587 | 2.614 |
| 2311.3 | ESTRAZIONE INDAGINOSA DI DENTE O RADICE | 1.398 | 97.860 | 79.098 | 18.762 |
| 23191.3 | ESTRAZ.ELEMENTO DENTARIO IN INCLUS.OSSEA PARZ. | 34 | 4.080 | 3.360 | 721 |
| 23192.3 | ESTRAZ.ELEMENTO DENTARIO IN INCLUS. OSSEA TOTALE GERMECTOMIA | 13 | 1.820 | 1.549 | 271 |
| 23193.3 | ESPOSIZIONE CHIRURGICA DI DENTE INCLUSO A SCOPO ORTODONTICO | 14 | 1.960 | 1.750 | 211 |
| 2373.3 | APICECTOMIA CON OTTURAZIONE RETROGRADA | 5 | 700 | 603 | 97 |
| | TOTALE | 1.848 | 125.620 | 102.946 | 22.675 |

| CODICE | DESCRIZIONE | Numero | Importo (in euro) | Quota SSP (in euro) | Quota utente (in euro) | |
|-------------------|-----------------------------------------------------------|--------------------|----------------------|------------------------|---------------------------|----------------|
| ORTODONZIA | | | | | | |
| 24701.3 | TERAPIA ORTODONTICA-ORTOGNATICA ETA' EVOLUTIVA - I ANNO | 291 | 349.200 | 263.173 | 86.028 | |
| 24706.3 | TERAPIA ORTODONTICA-ORTOGNATICA ETA' EVOLUTIVA - II ANNO | 197 | 157.600 | 118.764 | 38.837 | |
| 24707.3 | TERAPIA ORTODONTICA-ORTOGNATICA ETA' EVOLUTIVA - III ANNO | 144 | 115.200 | 86.546 | 28.654 | |
| 24709.3 | CONTENZIONE E VALUTAZIONE POST-TERAPIA | 160 | 64.000 | 48.543 | 15.457 | |
| 24713.3 | STUDIO DEL CASO | 3 | 300 | 279 | 21 | |
| 24801.3 | RIPARAZIONE DI APPARECCHIO ORTODONTICO | 8 | 560 | 422 | 138 | |
| 24802.3 | SOSTITUZIONE DI APPARECCHIO ORTODONTICO | 7 | 1.260 | 965 | 296 | |
| | TOTALE | 810 | 688.120 | 518.691 | 169.430 | |
| | | Totale 2020 | 51.322 | 3.399.105 | 2.890.082 | 509.024 |

5.

L'assistenza indiretta

Studi privati non convenzionati

Attività erogate

Ai sensi della legge provinciale n. 22 del 2007 e delle direttive annuali di attuazione, le strutture private non convenzionate erogano l'assistenza odontoiatrica (con il nulla osta del Servizio territoriale di APSS) solo se l'APSS e gli studi convenzionati non avviano il piano di cura entro il 45° giorno dalla prenotazione della prestazione presso il centro unico di prenotazione (CUP) dell'Azienda provinciale per i servizi sanitari.

I professionisti non convenzionati che aderiscono all'assistenza odontoiatrica ex legge provinciale n. 22 del 2007 in regime indiretto devono aderire alle linee guida e ai protocolli applicati dal servizio sanitario provinciale e comunicare tale adesione alla Commissione albo odontoiatri (CAO) a inizio esercizio. È compito della CAO attivarsi a rendere conoscibile all'utenza e all'APSS l'elenco delle strutture aderenti.

Il sito dell'Azienda provinciale per i servizi sanitari, nella sezione "Documenti" della pagina dedicata all'assistenza odontoiatrica, pubblica l'elenco degli odontoiatri titolari di studio/ambulatorio odontoiatrico in provincia di Trento che hanno aderito al regime di assistenza indiretta (a febbraio 2021 si contavano 250 professionisti).

Nel 2010 è raddoppiato, rispetto al 2009, il numero degli assistiti che hanno ricevuto rimborsi per l'assistenza prestata in regime indiretto (da 412 a 786); anche il costo a carico di APSS è quasi raddoppiato (da 369.000 a 676.000 euro).

Nel 2011, rispetto al 2010, il numero di assistiti è lievemente aumentato (+5%).

Nel 2012, rispetto al 2011, il numero di assistiti è diminuito del 25% (614 vs 827).

Una diminuzione ancora più evidente si è registrata negli anni 2013-2014: nel 2013, rispetto al 2012, il numero di assistiti è diminuito del 44% (346 vs 614) e nel 2014, rispetto al 2013, è diminuito del 20,5% (275 vs 346).

Nel 2015, rispetto al 2014, il numero di assistiti in regime di assistenza indiretta è lievemente aumentato (313 vs 275); nel 2016 il numero è stato di 320 assistiti; nel 2017 invece il numero è calato di nuovo ed è stato pari a 298 assistiti; nel 2018 il numero è tornato ad aumentare ed è stato pari a 362 assistiti e infine, nel 2019 è diminuito nuovamente ed è stato pari a 315 assistiti e infine nel 2020 è diminuito ed è stato pari a 159 assistiti.

Gli andamenti relativi al numero di assistiti e alla spesa nel periodo 2009-2020 sono dettagliatamente descritti in tabella **5.1**.

Gli utenti che hanno fatto ricorso all'assistenza indiretta per l'ortodonzia sono stati: il 68% nel 2009, il 57% nel 2010, il 49% nel 2011, il 49% nel 2012, il 48% nel 2013, il 43% nel 2014, il 31% nel 2015, il 26% nel 2016, il 26% nel 2017, il 21% nel 2018, il 19% nel 2019, il 24% nel 2020.

Gli utenti che hanno fatto ricorso all'assistenza indiretta per la protesica sono stati il 31% nel 2009, il 22% nel 2010, il 20% nel 2011, il 17% nel 2012, il 15% nel 2013, il 13% nel 2014, il 15% nel 2015, il 18% nel 2016, il 15% nel 2017, il 19% nel 2018, il 17% nel 2019, il 13% nel 2020.

Gli utenti che hanno fatto ricorso all'assistenza indiretta per le cure secondarie sono stati l'1% nel 2009, il 21% nel 2010, il 31% nel 2011, il 35% nel 2012, il 37% nel 2013, il 43% nel 2014, il 54% nel 2015, il 56% nel 2016, il 59% nel 2017, il 60% nel 2018, il 64% nel 2019, il 63% nel 2020.

La spesa complessiva è lievemente diminuita nel 2011 rispetto al 2010 (518.000 vs 676.000 euro), è diminuita nel 2012 rispetto al 2011 (396.149 vs 518.000 euro, pari a -23%), è diminuita nel 2013 rispetto al 2012 (234.289 vs 396.149 euro, pari a -41%), è ulteriormente diminuita nel 2014 rispetto al 2013 (137.328,5 vs 234.289 euro, pari a -41%), è rimasta pressoché invariata nel 2015 rispetto al 2014 (137.080,96 vs 137.328,5), è lievemente aumentata nel 2016 rispetto al 2015 (143.945,34 vs 137.080,96, pari a +5%), è diminuita nel 2017 rispetto al 2016 (124.502,07 vs 143.945,34, pari a -14%) ed è aumentata nel 2018 rispetto al 2017 vs (137.998,05 vs 124.502,07, pari a +11%) ed è diminuita nel 2019 rispetto al 2018 (117.297,52 vs 137.998,05, pari a -15%) ed è diminuita nel 2020 rispetto al 2019 (66.254,91 vs 117.297,52, pari a -44%).

L'andamento dell'accesso alle cure con la modalità indiretta (prevista dalla legge provinciale n. 22 del 2007 come "via residuale", usufruibile, come detto, solamente se l'APSS e gli studi convenzionati non avviano il piano di cura entro il 45° giorno dalla richiesta dell'utente beneficiario) sembra confermare, in termini di copertura complessiva del fabbisogno espresso alle condizioni definite dalle direttive della legge, la bontà dell'assetto organizzativo via via costruito e consolidato.

TAB 5.1 - Assistenza indiretta: assistiti e spesa (in euro) – Periodo 2009-2020

| | | Numero assistiti | % | Spesa (in euro) | % |
|------|-----------------|------------------|------------|-------------------|---------------|
| 2009 | CURE SECONDARIE | 5 | 1 | 1.776,50 | 1 |
| | ORTODONZIA | 280 | 68 | 255.055,55 | 69 |
| | PROTESICA | 127 | 31 | 111.969,50 | 30 |
| | TOTALE | 412 | 100 | 368.801,55 | 100 |
| 2010 | CURE SECONDARIE | 168 | 21 | 48.417,00 | 7 |
| | ORTODONZIA | 448 | 57 | 310.038,70 | 46 |
| | PROTESICA | 170 | 22 | 317.804,70 | 47 |
| | TOTALE | 786 | 100 | 676.260,40 | 100 |
| 2011 | CURE SECONDARIE | 257 | 31 | 70.956,00 | 14 |
| | ORTODONZIA | 409 | 49 | 284.710,72 | 55 |
| | PROTESICA | 161 | 20 | 163.081,50 | 31 |
| | TOTALE | 827 | 100 | 518.748,22 | 100 |
| 2012 | CURE SECONDARIE | 213 | 35 | 93.858,50 | 24 |
| | ORTODONZIA | 299 | 49 | 198.962,50 | 50 |
| | PROTESICA | 102 | 17 | 103.328,30 | 26 |
| | TOTALE | 614 | 100 | 396.149,30 | 100 |
| 2013 | CURE SECONDARIE | 129 | 37 | 36.106,00 | 15,41 |
| | ORTODONZIA | 166 | 48 | 102.062,00 | 43,56 |
| | PROTESICA | 51 | 15 | 96.121,00 | 41,03 |
| | TOTALE | 346 | 100 | 234.289,00 | 100,00 |
| 2014 | CURE SECONDARIE | 119 | 43 | 30.601,50 | 22,28 |
| | ORTODONZIA | 119 | 43 | 73.317,00 | 53,39 |
| | PROTESICA | 37 | 13 | 33.410,00 | 24,33 |
| | TOTALE | 275 | 100 | 137.328,50 | 100,00 |
| 2015 | CURE SECONDARIE | 168 | 54 | 39.954,96 | 29,15 |
| | ORTODONZIA | 97 | 31 | 63.323,50 | 46,19 |
| | PROTESICA | 48 | 15 | 33.802,50 | 24,66 |
| | TOTALE | 313 | 100 | 137.080,96 | 100,00 |
| 2016 | CURE SECONDARIE | 178 | 56 | 41.305,58 | 28,70 |
| | ORTODONZIA | 85 | 26 | 56.825,50 | 39,48 |
| | PROTESICA | 57 | 18 | 45.814,26 | 31,83 |
| | TOTALE | 320 | 100 | 143.945,34 | 100,00 |
| 2017 | CURE SECONDARIE | 176 | 59 | 44.256,73 | 35,55 |
| | ORTODONZIA | 78 | 26 | 48.897,41 | 39,27 |
| | PROTESICA | 44 | 15 | 31.347,93 | 25,18 |
| | TOTALE | 298 | 100 | 124.502,07 | 100,00 |
| 2018 | CURE SECONDARIE | 218 | 60 | 46.071,81 | 33,39 |
| | ORTODONZIA | 74 | 21 | 50.679,80 | 36,73 |
| | PROTESICA | 70 | 19 | 41.246,44 | 29,89 |
| | TOTALE | 362 | 100 | 137.998,05 | 100,00 |
| 2019 | CURE SECONDARIE | 202 | 64 | 47.197,64 | 40,24 |
| | ORTODONZIA | 59 | 19 | 36.941,50 | 31,49 |
| | PROTESICA | 54 | 17 | 33.158,38 | 28,27 |
| | TOTALE | 315 | 100 | 117.297,52 | 100,00 |
| 2020 | CURE SECONDARIE | 100 | 62,9 | 23.886,91 | 36,05 |
| | ORTODONZIA | 39 | 24,5 | 29.115,50 | 43,94 |
| | PROTESICA | 20 | 12,6 | 13.252,50 | 20,00 |
| | TOTALE | 159 | 100 | 66.254,91 | 100,00 |

6.

Elementi di attenzione nell'attuazione della legge

Nell'anno 2020, l'emergenza sanitaria determinata dal SARS-CoV-2 ha fortemente condizionato tutta l'attività sanitaria, compresa quella odontoiatrica prevista in applicazione della legge provinciale n. 22 del 2007. La pandemia ha infatti determinato una sospensione delle attività odontoiatriche nei mesi di marzo-aprile e una ripresa dal mese di maggio con l'adozione di misure di sicurezza atte a contenere il rischio di diffusione del virus.

Nello specifico, è stato regolamentato l'accesso agli ambulatori odontoiatrici e sono stati adottati protocolli per la protezione degli operatori e dei pazienti con conseguente, inevitabile, allungamento dei tempi di preparazione dell'ambulatorio tra un paziente e l'altro.

Sempre a causa della pandemia, anche per quanto attiene all'attività di prevenzione, nell'anno scolastico 2019 - 2020 (così come per quello 2020 – 2021) non è stato possibile garantire lo screening odontoiatrico ai bambini iscritti alla 2ª classe della scuola primaria di primo grado come per tutti gli anni precedenti.

Pertanto, APSS, per l'anno scolastico 2021 - 2022, sarà impegnata a organizzare e garantire la campagna di screening per i bambini iscritti alla 2ª classe della scuola primaria di primo grado ma anche a pianificare e organizzare un piano di recupero screening per tutti i bambini per cui la campagna è stata annullata causa pandemia negli anni precedenti.

Finito di stampare nel mese di febbraio 2022
dal Centro duplicazioni della Provincia autonoma di Trento



www.trentinosalute.net