


Legge provinciale 12 dicembre 2007, n. 22

STATO DI ATTUAZIONE — RELAZIONE ANNO 2019



Legge provinciale 12 dicembre 2007, n. 22

STATO DI ATTUAZIONE — RELAZIONE ANNO 2019

A cura di Giuliano Cattoi

Servizio politiche sanitarie e per la non autosufficienza

Ufficio programmazione, valutazione e controllo attività sanitarie

Ha collaborato alla redazione APSS – Tecnostruttura Area sistemi di governance

Assessorato alla salute, politiche sociali, disabilità e famiglia

Servizio politiche sanitarie e per la non autosufficienza

Via Gilli 4 – 38121 Trento

tel. 0461. 494165 – fax 0461. 494175

serv.politsanitarie@provincia.tn.it

www.trentinosalute.net

Stampato dal Centro Duplicazioni PAT per conto della Provincia autonoma di Trento

© copyright Provincia autonoma di Trento – 2020

L'utilizzo del materiale pubblicato è consentito con citazione obbligatoria della fonte

Immagini di copertina di Freepik.com

**Legge provinciale
12 dicembre 2007, n. 22**

Stato di attuazione
Relazione anno 2019

PRESENTAZIONE

La legge provinciale 12 dicembre 2007, n. 22 – “Disciplina dell’assistenza odontoiatrica in provincia di Trento” prevede, all’articolo 8, che la Giunta provinciale presenti annualmente alla competente commissione permanente del Consiglio provinciale una relazione con indicazioni documentate in ordine a:

- a) entità della domanda e dell’offerta di interventi assistenziali a favore dei soggetti indicati quali beneficiari potenziali, al momento dell’entrata in vigore delle legge e al momento della presentazione delle relazioni, anche in maniera distinta per i diversi ambiti territoriali;
- b) tempi di attesa;
- c) interventi realizzati dalle strutture convenzionate, da quelle non convenzionate e da quelle pubbliche, e analisi dei loro costi;
- d) modalità di partecipazione economica degli assistiti;
- e) criticità riscontrate nell’attuazione della legge.

La presente relazione è riferita all’anno 2019 e fornisce gli elementi informativi richiesti – anche con un’analisi retrospettiva e comparativa – all’interno del quadro organizzativo previsto dalla legge provinciale n. 22 del 2007 e dalle direttive attuative approvate dalla Giunta provinciale.

Stefania Segnana

Assessore alla salute,
politiche sociali, disabilità
e famiglia

Maurizio Fugatti

Presidente
della Provincia
autonoma di Trento

Indice

La tutela della salute odontoiatrica in provincia di Trento	7
Assetto organizzativo, attività erogata e spesa	13
1. La valutazione economico-patrimoniale del nucleo familiare (Indicatore ICEF)	14
2. L'assistenza odontoiatrica	17
3. L'assistenza diretta pubblica	23
4. L'assistenza diretta convenzionata	29
5. L'assistenza indiretta	83
6. Elementi di attenzione nell'attuazione della legge	85

SIGLE E ABBREVIAZIONI

In questa relazione saranno utilizzate le seguenti sigle e abbreviazioni:

- **PAT** = Provincia autonoma di Trento
- **SSN** = servizio sanitario nazionale
- **SSP** = servizio sanitario provinciale
- **APSS/Azienda** = Azienda provinciale per i servizi sanitari
- **ECM** = educazione continua in medicina
- **ICEF** = indicatore della condizione economica familiare
- **LEA** = livello essenziale di assistenza
- **UO** = unità operativa
- **DRG** = *diagnosis related groups*
- **DS** = *day surgery*
- **CAF** = centro di assistenza fiscale
- **DPCM** = decreto del presidente del Consiglio dei ministri

La tutela della salute odontoiatrica in provincia di Trento

Il servizio sanitario nazionale (SSN) ha tradizionalmente dedicato un impegno limitato alla salute del cavo orale in senso lato e all'assistenza odontoiatrica in particolare, nonostante rilevanti implicazioni sanitarie e sociali caratterizzino quest'ambito di tutela soprattutto in termini di qualità della vita e di sostenibilità economica.

In un quadro caratterizzato da alti costi delle prestazioni offerte nel libero mercato, da indicazioni nazionali (decreto legislativo n. 229/1999, DPCM 29/11/2001, ora sostituito dal DPCM 12 gennaio 2017) che hanno limitato la competenza del servizio sanitario nazionale ai "programmi di tutela della salute odontoiatrica in età evolutiva" e alla "assistenza odontoiatrica e protesica a favore di soggetti in condizione di particolare vulnerabilità", da un'organizzazione dell'offerta odontoiatrica da parte dei servizi sanitari delle regioni assolutamente disomogenea, la Provincia autonoma di Trento ha voluto sviluppare quest'ambito di tutela della salute e ha definito il settore dell'assistenza odontoiatrica con l'approvazione della legge provinciale n. 22 del 2007 recante la "Disciplina dell'assistenza odontoiatrica in provincia di Trento".

La citata legge provinciale prevede, in particolare, a:

- definire i diritti esigibili da parte dei cittadini nel settore delle cure odontoiatriche;
- stabilire l'impegno prioritario rivolto a categorie di persone in condizioni di particolare vulnerabilità sanitaria e sociale;
- consolidare lo sviluppo dell'assistenza protesica e dell'ortodonzia;
- definire il campo di operatività dei fondi integrativi.

Per la propria attuazione, la legge provinciale n. 22 del 2007 dispone, all'articolo 6, che la Giunta provinciale individui con propria deliberazione – annualmente e per ciascuna tipologia di prestazione – condizioni, limiti e modalità di accesso, inclusa l'eventuale compartecipazione degli assistiti alla spesa determinando, in particolare:

- a. gli indirizzi per la valutazione della situazione economico-patrimoniale del nucleo familiare di riferimento sulla base dei criteri previsti dall'articolo 6 della legge provinciale n. 3 del 1993 e dell'articolo 7 della legge provinciale n. 2 del 1997 e l'articolazione dell'eventuale compartecipazione degli assistiti alla spesa;

- b. le tariffe, a remunerazione delle prestazioni degli ambulatori e degli studi odontoiatrici privati, erogate nell'ambito dell'assistenza diretta e indiretta; le tariffe sono definite sentito l'ordine provinciale dei medici chirurghi e degli odontoiatri e l'associazione rappresentativa degli odontotecnici; le tariffe possono essere differenziate in relazione a specifiche esigenze curative ed evidenziano la remunerazione delle eventuali prestazioni odontotecniche;
- c. le prestazioni aggiuntive rispetto ai livelli essenziali di assistenza definiti dalla normativa nazionale, da riservare agli iscritti al servizio sanitario provinciale residenti in provincia di Trento;
- d. la specificazione dei soggetti in condizione di particolare vulnerabilità e, ove occorra, degli altri destinatari degli interventi previsti dalla legge;
- e. le caratteristiche e i contenuti del libretto sanitario odontoiatrico, nel quale è inserito il piano individuale di prevenzione;
- f. gli indirizzi per organizzare, in collaborazione fra l'Azienda provinciale per i servizi sanitari e gli altri enti ed istituzioni operanti sul territorio provinciale, gli interventi di prevenzione primaria.

Le direttive annuali d'attuazione della legge provinciale n. 22 del 2007, adottate dalla Giunta provinciale, costituiscono esito di un complesso e articolato processo istruttorio – gestito dal servizio provinciale competente in materia ed attuato anche in confronto con le parti interessate e loro rappresentanze – caratterizzato dalla necessità di valutare e conciliare specifici aspetti di ordine tecnico-sanitario, organizzativo, economico-finanziario.

Lo sforzo realizzato per costruire, in coerenza e nel rispetto delle indicazioni della legge provinciale n. 22 del 2007, l'assetto organizzativo idoneo per assicurare l'attuazione della "disciplina dell'assistenza odontoiatrica in provincia di Trento" risulta, con tutta evidenza, dalla complessità tecnica delle deliberazioni adottate in merito dalla Giunta provinciale.

Detti provvedimenti, via via assunti, hanno costituito – sotto il profilo generale e di insieme – la risposta alle necessità di continuo aggiornamento e miglioramento richieste in ragione della:

- COMPLESSITÀ DELLA DISCIPLINA che afferisce a livelli di assistenza essenziali e a livelli di assistenza aggiuntivi;

- PLURALITÀ DEI BENEFICIARI POTENZIALI (età evolutiva, disabili psichici e psico-fisici, soggetti affetti da patologie generali gravi e da patologie specifiche, soggetti a elevato rischio infettivo, soggetti appartenenti a nuclei a bassa condizione economico-patrimoniale, anziani, ecc.) E DELLE RISPETTIVE CONDIZIONI DI ACCESSO E TRATTAMENTO (gratuità, compartecipazione ICEF, ecc.);
- PLURALITÀ DI EROGATORI POTENZIALI E DELLE MODALITÀ EROGATIVE PREVISTE (diretta pubblica, diretta convenzionata, indiretta);
- DISPONIBILITÀ E GOVERNO DELLE RISORSE FINANZIARIE destinate dal bilancio provinciale.

Il dipartimento provinciale competente in materia di salute - in collaborazione con l'Azienda provinciale per i servizi sanitari e con le rappresentanze dell'Ordine dei medici chirurghi e odontoiatri della provincia di Trento (Commissione CAO), degli odontotecnici, degli igienisti dentali e degli studi privati convenzionati con il servizio sanitario provinciale - ha curato l'istruttoria tecnica per la valutazione e la determinazione degli elementi richiesti per l'attuazione della legge provinciale n. 22 del 2007, provvedendo a definire:

- le direttive attuative della legge provinciale n. 22 del 2007 per l'anno 2008, approvate dalla Giunta provinciale con propria deliberazione n. 1886 di data 25 luglio 2008;
- le direttive attuative della legge provinciale n. 22 del 2007 per l'anno 2009, approvate dalla Giunta provinciale con propria deliberazione n. 1585 di data 25 giugno 2009;
- le direttive attuative della legge provinciale n. 22 del 2007 per l'anno 2010, approvate dalla Giunta provinciale con propria deliberazione n. 3344 di data 30 dicembre 2009;
- le direttive attuative della legge provinciale n. 22 del 2007 per l'anno 2011, approvate dalla Giunta provinciale con propria deliberazione n. 3057 di data 23 dicembre 2010 (modificate con deliberazione n. 337 di data 25 febbraio 2011).

A partire dall'anno 2010 l'assetto organizzativo predisposto per l'attuazione dell'assistenza odontoiatrica in provincia di Trento è completamente "a regime" secondo le tre modalità di erogazione previste:

- ASSISTENZA DIRETTA DA PARTE DELL'APSS (ambulatori del Servizio territoriale e unità operative ospedaliere);
- ASSISTENZA DIRETTA DA PARTE DI STUDI PRIVATI CONVENZIONATI (che accettano nomenclatore tariffario, linee guida e budget);
- ASSISTENZA INDIRETTA (da parte di studi e ambulatori privati non convenzionati - solo se APSS e studi convenzionati non avviano il piano di cura entro il 45° giorno dalla prenotazione della prestazione presso il CUP - con il nulla osta del Servizio territoriale di APSS).

Sotto il profilo degli investimenti, si segnala che la Giunta provinciale, con deliberazione n. 2162 di data 17 settembre 2010 - sulla base dell'Accordo di programma integrativo per il settore degli investimenti sanitari tra il Ministero della salute e la Provincia autonoma di Trento (di concerto con il Ministero dell'economia e delle finanze e d'intesa con la Conferenza permanente per i rapporti tra lo Stato, le regioni e le province autonome di Trento e Bolzano) sottoscritto in data 23 dicembre 2009 - ha assegnato all'Azienda provinciale per i servizi sanitari la somma di euro 997.152 per la realizzazione dell'intervento denominato "*Strutture di assistenza odontoiatrica: potenziamento della rete degli ambulatori pubblici per l'assistenza odontoiatrica presso gli ospedali e i distretti della provincia*" finanziato dallo Stato ai sensi dell'art. 20 della legge 11 marzo 1988, n. 67 (approvato con deliberazione della Giunta provinciale n. 1569/2010 ed ammesso al finanziamento con decreto dirigenziale del Ministero della salute di data 10 agosto 2010 come maggiore entrata vincolata a scopi specifici).

A fronte dell'esigenza di disporre di un sistema informativo funzionale all'attuazione della legge provinciale n. 22 del 2007, la Giunta provinciale - con propria deliberazione n. 167/2011 - ha assegnato all'Azienda sanitaria, per l'esercizio 2011, tra gli altri, l'obiettivo specifico di "*Definire un'architettura del sistema informativo territoriale-modulo odontoiatria idonea a identificare degli standard di riferimento ed ad una confrontabilità delle attività di assistenza odontoiatrica svolte dall'Azienda direttamente (con le proprie unità operative e/o tramite medici specialisti convenzionati interni) rispetto alle attività svolte da soggetti convenzionati*".

In sede di valutazione, detto obiettivo specifico - assegnato al fine di assicurare il monitoraggio completo, puntuale ed efficiente delle attività erogate dalle strutture pubbliche in via diretta - è stato considerato "pienamente conseguito" visti:

- l'avvenuto aggiornamento del software IE odontoiatria per consentire, oltre che la rendicontazione delle attività svolte, l'accettazione degli assistiti del SSP aventi diritto alle cure (tramite consultazione dell'anagrafica sanitaria per la verifica della residenza in provincia da almeno tre anni e del valore ICEF inferiore o uguale al limite fissato), la pianificazione delle cure e la registrazione delle prestazioni erogate;
- la progettazione e realizzazione di una iniziativa di aggiornamento monotematico (accreditato ECM) sull'addestramento all'uso del software IE odontoiatria degli specialisti (odontoiatri convenzionati, igienisti dentali e personale di assistenza alla poltrona) cui hanno partecipato 65 professionisti;
- l'individuazione degli indicatori per monitorare l'attività degli ambulatori odontoiatrici APSS;
- l'identificazione di un referente sanitario e di un referente del Servizio sistemi informativi per le esigenze di aggiornamento del sistema informativo legate alla attività odontoiatrica e, rispettivamente, di carattere tecnico.

Allo scopo di assicurare la massima partecipazione nel processo di attuazione della legge, la Giunta provinciale ha inoltre provveduto, secondo quanto stabilito dalla citata deliberazione n. 3057/2010, ad istituire la "Commissione mista di controllo sulle attività erogate ai sensi della legge provinciale n. 22/2007", definendone, con propria deliberazione n. 1385 del 24 giugno 2011, la composizione e le funzioni. Tale commissione mista, tecnico/consultiva e non ispettiva, è stata deputata a monitorare l'andamento complessivo delle attività disciplinate dalla legge provinciale n. 22 del 2007 al fine di formulare proposte - in termini di programmazione strategica e operativa - a supporto della Giunta provinciale per l'elaborazione delle direttive annuali di attuazione della legge in argomento.

La commissione ha proposto specifiche indicazioni di modifica e integrazione delle direttive annuali. Sulla base di tali indicazioni e in esito ad altri approfondimenti e valutazioni, a partire dall'esercizio 2012, la Provincia ha introdotto importanti innovazioni nelle direttive annuali; in particolare ha previsto di:

1. ricalibrare, in maniera coerente con la revisione dell'assetto territoriale dei distretti sanitari definito dalla deliberazione della Giunta provinciale n. 350/2011 e con le disponibilità finanziarie complessive annuali, gli aspetti relativi alla programmazione (epidemiologia, fabbisogno di cure, offerta complessiva e distribuzione territoriale della rete di studi/ambulatori odontoiatrici), all'accreditamento istituzionale e agli accordi negoziali per l'erogazione dell'assistenza odontoiatrica da parte di studi privati convenzionati per conto e a carico del servizio sanitario provinciale;
2. apportare alle direttive specifiche modifiche di carattere tecnico:
 - variazioni al nomenclatore delle prestazioni odontoiatriche e a specifiche tariffe;
 - fissazione, per favorire la fruibilità dell'assistenza al maggior numero di utenti possibile nell'ambito del contingente definito dal budget annuale, di specifici "tempi massimi per la chiusura del piano di cura" da applicare all'intera rete di erogazione (pubblica, convenzionata, indiretta);
 - assegnazione, per la corretta gestione dell'indicatore ICEF e dei piani di cura nonché per la gestione degli impegni finanziari destinati ai rimborsi, di un periodo limitato di validità al "nulla osta" rilasciato dal distretto per l'accesso al regime di assistenza indiretta;

È stato altresì precisato meglio l'ambito di azione e le funzioni della commissione mista istituita con deliberazione della Giunta provinciale n. 1385 del 24 giugno 2011.

Le modificazioni e le integrazioni alle direttive - che, come sopra indicate, disciplinano l'assistenza odontoiatrica a partire dall'esercizio 2012 - sono state approvate dalla Giunta provinciale con propria deliberazione n. 3012 di data 30 dicembre 2011.

Con precedente deliberazione n. 2754 del 14 dicembre 2011 la Giunta aveva confermato nell'importo di euro 13.500.000 la quantificazione delle risorse destinate all'attuazione della legge provinciale n. 22 del 2007.

Il direttore generale dell'Azienda provinciale per i servizi sanitari - nel quadro definito dalla legge provinciale del 23 luglio 2010, n. 16 (Tutela della salute in provincia di Trento), dalla deliberazione della Giunta provinciale n. 350/2011 (Individuazione nuovi distretti sanitari) e dalla ridefinizione complessiva dell'assetto organizzativo dell'APSS (nuovo regolamento di organizzazione APSS) - ha provveduto, con deliberazione n. 543 di data 23 ottobre 2012, a definire l'assetto organizzativo per l'erogazione dell'assistenza odontoiatrica da parte delle articolazioni aziendali.

Detto nuovo assetto organizzativo ha previsto in particolare, per la funzione di coordinamento dei professionisti che all'interno dell'Azienda sanitaria si occupano di rispondere al fabbisogno di assistenza odontoiatrica, l'istituzione della "rete odontoiatrica provinciale" che deve garantire:

- il miglioramento della qualità delle prestazioni odontoiatriche;
- l'uniformità di accesso e di trattamento in tutto il territorio provinciale;
- l'omogeneizzazione dei percorsi e delle pratiche tecniche e organizzative;
- il supporto tecnico alla direzione aziendale nei rapporti con le competenti strutture provinciali.

La Provincia ha inteso confermare anche per l'esercizio 2013 l'assetto organizzativo per l'attuazione della legge in argomento e questo:

- sulla base dei riscontri operativi registrati negli esercizi precedenti circa l'andamento complessivo delle attività;
- alla luce delle valutazioni inerenti alle direttive vigenti espresse dalla commissione mista di controllo sulle attività erogate ai sensi della legge provinciale n. 22 del 2007.

In detto quadro di conferma sostanziale dell'assetto applicativo della legge provinciale n. 22 del 2007 anche per l'esercizio 2013 - e sempre nell'ottica del continuo miglioramento organizzativo ed erogativo dell'assistenza odontoiatrica - la Provincia ha ritenuto peraltro necessario, ad integrazione di quanto già progressivamente disposto nelle direttive dagli anni 2008-2012 e con la deliberazione della Giunta provinciale n. 2958 del 27 dicembre 2012, adottare le seguenti ulteriori misure:

1. fissazione - con riferimento agli aspetti relativi alla programmazione (epidemiologia, fabbisogno di cure, offerta complessiva, localizzazione e distribuzione territoriale della rete di studi/ambulatori odontoiatrici) - in 30, su scala provinciale, del numero di strutture cui è possibile conferire l'accreditamento istituzionale per l'erogazione dell'assistenza odontoiatrica ai sensi delle leg-

ge provinciale n. 22 del 2007, ritenendo detto contingente idoneo a consentire il bilanciamento fra l'esigenza di governare la domanda di prestazioni e l'esigenza di disporre di un numero potenziale di erogatori (autorizzati e accreditati) compatibile con il numero di accordi contrattuali annuali, fissato in 25 in funzione della localizzazione distrettuale delle rispettive sedi, per l'erogazione delle prestazioni per conto e a carico del servizio sanitario provinciale;

2. specifiche modifiche di carattere tecnico: variazioni al nomenclatore delle prestazioni odontoiatriche per migliorarne l'appropriatezza, l'estensione e l'efficienza, con particolare riferimento ai settori della conservativa e dell'ortodonzia.

Sul fronte finanziario, con deliberazione della Giunta provinciale n. 2679 di data 7 dicembre 2012 recante le disposizioni per il finanziamento delle funzioni ed attività del servizio sanitario provinciale per il triennio 2013-2015, sono state quantificate nell'importo di euro 13.500.000 le risorse destinate all'attuazione per l'anno 2013 delle legge provinciale n. 22 del 2007.

Per quanto riguarda l'esercizio 2014, la Giunta provinciale, con deliberazione n. 2850 del 30 dicembre 2013, ha stabilito di prorogare l'applicazione delle direttive 2013 anche dal 1° gennaio 2014, fino all'adozione del provvedimento di approvazione di specifiche direttive per l'anno 2014, in attesa della definizione dell'assestamento di bilancio provinciale e sulla base del successivo provvedimento di riparto delle risorse del servizio sanitario provinciale.

Le direttive attuative della legge provinciale n. 22 del 2007 per l'anno 2014 sono state quindi approvate dalla Giunta provinciale con propria deliberazione n. 682 di data 9 maggio 2014, in seguito modificate nell'allegato 1 con successiva deliberazione della Giunta provinciale n. 1174 di data 14 luglio 2014.

La Provincia, preso atto:

- dei riscontri operativi registrati negli esercizi precedenti circa l'andamento complessivo delle attività (sul piano organizzativo, quantitativo e qualitativo) e delle risultanze descritte nelle relazioni ex articolo 8 della legge provinciale n. 22/2007;
- delle osservazioni e valutazioni inerenti alle direttive vigenti espresse dalla "Commissione mista di controllo sulle attività erogate ai sensi della legge provinciale n. 22/2007" (istituita dalla Giunta provinciale con propria deliberazione n. 1385 del 24 giugno 2011) ha inteso confermare anche per l'esercizio 2014 l'assetto organizzativo in essere per l'attuazione della legge provinciale in argomento. Peraltro, in detto quadro di conferma sostanziale dell'assetto applicativo della legge provinciale n. 22 del 2007 anche per l'esercizio 2014 - e sempre nell'ottica del continuo miglioramento organizzativo ed erogativo dell'assistenza odontoiatrica - la Provincia ha ritenuto necessario, ad inte-

grazione di quanto già progressivamente disposto nelle direttive adottate dagli anni 2008 al 2013, introdurre le seguenti ulteriori misure:

1. fissazione - con riferimento agli aspetti relativi alla programmazione (epidemiologia, fabbisogno di cure, offerta complessiva, localizzazione e distribuzione territoriale della rete di studi/ambulatori odontoiatrici) - in 34 su scala provinciale, del numero di strutture cui è possibile conferire l'accreditamento istituzionale per l'erogazione dell'assistenza odontoiatrica ai sensi della legge provinciale n. 22/2007, per consentire il bilanciamento fra l'esigenza di governare la domanda di prestazioni e l'esigenza di disporre di un numero potenziale di erogatori (autorizzati e accreditati) compatibile con il numero di accordi contrattuali annuali per l'erogazione delle prestazioni per conto e a carico del servizio sanitario provinciale, confermato in numero di 25 in funzione della localizzazione distrettuale delle rispettive sedi;
2. puntualizzazione degli aspetti organizzativi ed erogativi riferiti alla promozione e prevenzione odontoiatrica - sulla base del recupero delle indicazioni specifiche già formulate in merito dalla Giunta provinciale nelle direttive annuali 2009, 2010 e 2011 e della proposta tecnica trasmessa dal direttore del Dipartimento di prevenzione di APSS - assegnando all'Azienda provinciale per i servizi sanitari, a partire dall'esercizio 2014, i seguenti compiti:
 - costruzione e attivazione di un modello organizzativo odontoiatrico per l'età evolutiva (rete odontoiatrica pediatrica) che preveda l'individuazione e destinazione di professionisti dedicati in via esclusiva o prevalente (monte ore) alla popolazione in età 0-18 anni - per le attività di prevenzione, assistenza odontoiatrica e ortodontica - e all'interno di detta fascia, ai target più significativi in termini di bisogno e di rilevanza clinica; con l'indicazione che detto modello, predisposto all'interno della "rete odontoiatrica provinciale", poteva - a seconda della disponibilità di risorse professionali, strutturali e organizzative - essere implementato da subito in ogni distretto, oppure dapprima sperimentato in un distretto pilota e successivamente esteso a tutti i 4 distretti sanitari e, quindi, all'intero ambito territoriale provinciale;
 - realizzazione di una specifica campagna di informazione, promozione e sensibilizzazione (1° modulo: alimentazione, igiene dentale, fluoroprofilassi, sigillatura solchi, visite periodiche; 2° modulo: aspetti organizzativi, formazione operatori, accesso, altro) con relativa assegnazione di specifico budget al Dipartimento di prevenzione;
 - dare evidenza e consuntivazione, nell'ambito delle risorse finanziarie destinate ad APSS per l'assistenza odontoiatrica pubblica a gestione diretta (Dipartimento di prevenzione, ambulatori dei distretti sanitari, unità operative ospedaliere), della quota destinata alla rete odontoiatrica pediatrica

quale area prioritaria di intervento individuato dalla legge provinciale n. 22/2007;

3. specifiche modifiche di carattere tecnico:

- fissazione, nell'ambito del budget complessivo destinato all'attività erogata in regime pubblico diretto dagli studi privati convenzionati, di quote massime di attività/finanziamento per le singole macroaree o tipologie di attività e prestazioni;
- allineamento, formale e contenutistico, della reportistica sulle attività di assistenza odontoiatrica svolte direttamente dall'APSS (unità operative e/o medici specialisti convenzionati interni) e prodotta tramite il sistema informativo territoriale-Modulo odontoiatria alla reportistica abitualmente fornita con riguardo alle attività svolte da soggetti convenzionati e, pertanto, atta a consentire la confrontabilità nonché la definizione di indicatori di performance e standard di riferimento;
- aggiornamento delle "linee guida" di cui alle deliberazioni del direttore generale dell'Azienda provinciale per i servizi sanitari n. 1514/2008 e n. 55/2009.

Le modificazioni e integrazioni alle direttive caratterizzano l'assistenza odontoiatrica per un anno a partire del 1° luglio 2014; con l'occasione si è stabilito infatti di allinearne la validità a quella delle dichiarazioni ICEF.

Si segnala che con deliberazione n. 1174 di data 14 luglio 2014 la Giunta provinciale - preso atto del documento elaborato dal Dipartimento di prevenzione dell'APSS, relativo alle "*Indicazioni di carattere generale sulle problematiche odontoiatriche dell'età evolutiva e di definizione del Piano individuale di prevenzione (PIP)*", i cui contenuti principali attengono alla precisazione degli obiettivi dell'attività di prevenzione odontoiatrica dell'età evolutiva e alle relative modalità di esecuzione e monitoraggio - ha ritenuto di procedere coerentemente alla revisione, nell'Allegato 1 delle direttive approvate con la deliberazione della Giunta provinciale n. 682/2014, della scheda relativa alla "*Tutela della salute odontoiatrica a favore dei soggetti in età evolutiva*".

Sul fronte finanziario si rileva che, con deliberazione della Giunta provinciale n. 2528 di data 5 dicembre 2013 recante le disposizioni per il finanziamento delle funzioni ed attività del servizio sanitario provinciale per il triennio 2014-2016, erano state provvisoriamente confermate e quantificate nell'importo di euro 13.500.000,00 le risorse destinate all'attuazione per l'anno 2014 della legge provinciale n. 22 del 2007. La Giunta provinciale ha confermato dette risorse in sede di assestamento del bilancio provinciale 2014-2016 (deliberazione n. 310/2014) e con la deliberazione n. 594 del 17 aprile 2014 recante la "*Rideterminazione del finanziamento delle funzioni ed attività del servizio sanitario provinciale per il triennio 2014-2016*".

Nel medesimo esercizio, la Giunta provinciale, a distanza di quattro anni e in considerazione dell'esperienza sviluppata, dei cambiamenti organizzativi intervenuti e delle attività eseguite, ha ritenuto di sostituire la "*commissione mista di controllo sulle attività erogate ai sensi della legge provinciale n. 22 del 2007*", costituita con deliberazione n. 1385 del 24 giugno 2011, con la "*commissione per la verifica dell'attuazione della legge provinciale n. 22/2007*" precisandone i compiti e modificandone la composizione, istituendo quindi, con propria deliberazione n. 511 del 30 marzo 2015, modificata successivamente con deliberazione n. 2087 del 20 novembre 2015, la "*commissione per la verifica dell'attuazione della legge provinciale n. 22 del 2007*". In particolare con quest'ultimo provvedimento l'organo di governo ha inteso garantire un maggiore equilibrio in termini di rappresentanze all'interno dell'organismo precisandone altresì le modalità di funzionamento.

Le direttive approvate dalla Giunta provinciale con deliberazione n. 682 di data 9 maggio 2014 hanno trovato applicazione fino all'approvazione da parte della Giunta provinciale, con deliberazione n. 2166 del 27 novembre 2015, delle nuove direttive annuali.

Queste ultime, preso atto dei riscontri operativi registrati negli esercizi precedenti circa l'andamento complessivo delle attività, confermano sostanzialmente, anche per gli anni 2015, 2016, 2017, 2018 e 2019 l'assetto organizzativo e normativo in essere per l'attuazione della legge provinciale in argomento.

In detto quadro di conferma sostanziale dell'assetto applicativo della legge provinciale 22 del 2007 anche per gli anni 2015, 2016, 2017, 2018 e 2019 - e sempre nell'ottica del continuo miglioramento organizzativo ed erogativo dell'assistenza odontoiatrica - la Giunta provinciale ha ritenuto peraltro necessario, anche ad integrazione di quanto già progressivamente disposto nelle direttive adottate dagli anni 2008 al 2014:

1. confermare e rinnovare l'assegnazione dei seguenti compiti all'Azienda provinciale per i servizi sanitari:
 - a. adozione degli strumenti informatici disponibili per assicurare la produzione di una reportistica efficace sulle attività erogate dalla rete odontoiatrica provinciale;
 - b. potenziamento dell'offerta assistenziale con l'incremento delle ore di specialistica interna, in particolare dedicate all'area pediatrica;
 - c. assunzione di un medico odontoiatra specialista in ortodonzia, finalizzata all'attivazione di un servizio di ortodonzia intercettiva pubblico e dedicato all'attività clinica sull'intero territorio provinciale;
 - d. attivazione di un modello organizzativo odontoiatrico per l'età evolutiva (rete odontoiatrica pediatrica) che preveda l'individuazione e destinazione di professionisti dedicati in via esclusiva o prevalente (monte ore) alla popolazione in età

0-18 anni - per le attività di prevenzione, assistenza odontoiatrica e ortodontica - e all'interno di detta fascia, ai target più significativi in termini di bisogno e rilevanza clinica, con evidenza e consuntivazione, nell'ambito delle risorse finanziarie destinate ad APSS per l'assistenza odontoiatrica pubblica a gestione diretta, della quota destinata alla rete odontoiatrica pediatrica, area prioritaria di intervento secondo la legge provinciale n. 22 del 2007;

2. fissare - con riferimento agli aspetti relativi alla programmazione (epidemiologia, fabbisogno di cure, offerta complessiva, localizzazione e distribuzione territoriale della rete di studi/ambulatori odontoiatrici nonché necessità di assicurare un'efficace competizione tra le strutture accreditate) - in 34 su scala provinciale, il numero di strutture cui è possibile conferire l'accreditamento istituzionale per l'erogazione dell'assistenza odontoiatrica ai sensi della legge provinciale n. 22 del 2007; detto contingente, peraltro incrementabile al massimo di ulteriori 2 accreditamenti per necessità relative alla soddisfazione della domanda sul territorio provinciale e all'ottimizzazione dei livelli di accessibilità delle prestazioni, consente il bilanciamento fra l'esigenza di governare la domanda e l'esigenza di disporre di un numero adeguato di soggetti accreditati da selezionare ai fini dell'accordo contrattuale. In merito si è ritenuto che rimettere all'Azienda provinciale per i servizi sanitari la decisione sul numero dei soggetti da convenzionare possa meglio rispondere alle esigenze di flessibilità e di efficienza gestionale e alle necessità dell'utenza;
3. orientare le risorse al potenziamento dell'assistenza ortodontica e delle cure secondarie, privilegiando, nella protesica, quella di tipo mobile.

Sul fronte finanziario si rileva che la Giunta provinciale aveva confermato per il 2015 nell'importo di euro 13.500.000 le risorse destinate all'attuazione della legge provinciale n. 22 del 2007, riservando la quota di 5,5 milioni di euro agli accordi contrattuali. Per l'anno 2016, la Giunta provinciale, nell'ambito delle azioni di efficientamento della spesa sanitaria in un'ottica di adeguatezza e di mantenimento dei livelli di assistenza, ha rideterminato in euro 12.500.000 tale fabbisogno finanziario, destinandone la quota di 4,5 milioni agli accordi contrattuali. Lo stesso finanziamento è stato confermato dalla Giunta provinciale anche per l'anno 2017, per l'anno 2018 e per l'anno 2019.

Sul fronte operativo, è stato dato mandato all'Azienda provinciale per i servizi sanitari di predisporre le necessarie condizioni tecnico-organizzative per l'applicazione delle direttive con riferimento sia alle attività in gestione diretta, sia a quelle erogate attraverso studi convenzionati con il servizio sanitario provinciale.

Si segnala inoltre che la Giunta provinciale con deliberazione n. 471 del 24 marzo 2017 ha approvato un Protocollo di intesa tra Pro-

vincia autonoma di Trento, Azienda provinciale per i servizi sanitari e Ordine dei medici chirurghi e odontoiatri della provincia di Trento per l'attivazione di una collaborazione sperimentale finalizzata all'attuazione di interventi di prevenzione primaria odontoiatrica. Il protocollo è stato sottoscritto dalle parti ad aprile 2017.

Merita infine segnalare, ancorché in estrema sintesi, quanto emerso nella relazione conclusiva relativa all'attività di controllo sullo stato di attuazione e valutazione degli effetti della legge provinciale n. 22 del 2007, presentata a giugno 2018 dal Tavolo di coordinamento previsto dalla legge provinciale n. 5 del 2013. La verifica e la valutazione hanno riguardato, in particolare, i risultati conseguiti in termini di tutela della salute odontoiatrica negli ambiti considerati prioritari - età evolutiva, persone in condizioni di particolare vulnerabilità (sanitaria e sociale) e popolazione generale - nonché l'efficacia dell'assetto organizzativo e operativo. Sul piano sostanziale viene confermato che la legge provinciale n. 22 del 2007 si è rivelata sino a ora uno strumento efficace per aumentare la risposta ai bisogni di assistenza delle fasce più deboli, garantendo nuovi livelli di assistenza a favore di un'ampia platea di cittadini. Al contempo il Tavolo di coordinamento non ha mancato di focalizzare alcune aree di miglioramento, tra cui, in particolare, la necessità di una maggiore regia da parte dell'APSS e lo sviluppo della rete odontoiatrica.

**Assetto organizzativo
attività erogata e spesa**

La valutazione economico-patrimoniale del nucleo familiare (Indicatore ICEF)

L'indicatore ICEF per l'odontoiatria

Come già segnalato, il diritto di accesso all'assistenza odontoiatrica pubblica ex legge n. 22 del 2007 è, in buona parte, legato alla valutazione della situazione economico-patrimoniale del nucleo familiare di riferimento. Tale valutazione è effettuata, in analogia alle altre politiche di welfare della PAT, tramite l'indicatore ICEF. L'indicatore ICEF per l'assistenza odontoiatrica è stato impostato e calcolato sulla base di criteri specifici assunti per questa politica di welfare.

Esso prevede in particolare:

- la franchigia sulla prima casa (di residenza), per un valore catastale di 150.000 euro;
- la franchigia sul patrimonio mobiliare (conto corrente), rispetto alla quale non sono conteggiati i primi 5.000 euro di disponibilità individuale, sui primi 30.000 euro viene conteggiato il 20% e oltre i 30.000 euro il 60%;
- il conteggio del reddito da lavoro dipendente o assimilato con le modalità ordinarie, ovvero tenendo conto di tutte le diverse forme di detrazione previste (spese mediche, interessi sui mutui bancari, ecc.).

L'assistenza odontoiatrica pubblica ex legge n. 22 del 2007 costituisce, in gran parte, livello di assistenza sanitaria aggiuntiva (rispetto ai LEA garantiti dal servizio sanitario nazionale) riservata alle

persone iscritte al SSP e residenti in provincia di Trento da almeno tre anni, che accedono all'assistenza odontoiatrica con le modalità descritte nelle tabelle **1.1** e **1.2**.

L'elaborazione delle domande ICEF per l'accesso all'assistenza odontoiatrica è effettuata dai CAF convenzionati con la Provincia; i dati della tabella **1.3** sono gestiti e resi disponibili dalla società Trentino Digitale S.p.A. di Trento.

Sono 157.022 i soggetti titolari di ICEF acquisiti in anagrafe sanitaria nel periodo 2010-2019 (domande presentate dal 1° luglio 2010 al 30 giugno 2020); di questi, 94.098 con valore ICEF fino a 0,20 e, pertanto, potenziali beneficiari delle attività/cure legate alla valutazione della situazione economico-patrimoniale.

Più nello specifico, per l'anno 2019 (domande presentate dal 1° luglio 2019 al 30 giugno 2020) i soggetti titolari di ICEF acquisiti in anagrafe sanitaria sono 67.600, dei quali 53.384 con valore ICEF fino a 0,20 e, pertanto, potenziali beneficiari delle cure.

Nella tabella **1.3** sono riportati per i periodi indicati le domande effettivamente raccolte e i soggetti interessati (una domanda può essere presentata da un soggetto per un nucleo familiare di più persone).

TAB 1.1 - Assistenza odontoiatrica ex lege provinciale n. 22/2007, modalità di accesso per indicatore ICEF

VALORE DELL'INDICATORE ICEF	MODALITÀ DI ACCESSO
≤0,0950	COMPLETAMENTE GRATUITO
>0,0950 e ≤0,2000	COMPARTICIPANDO ALLA SPESA
>0,2000	ESCLUSO (ad eccezione dei minori in età 15/18, per le cure secondarie: in caso di ICEF > 0,20 accedono alle cure, corrispondendo la tariffa piena prevista dal nomenclatore tariffario fissato dalle direttive provinciali)

TAB 1.2 - Beneficiari, per modalità d'accesso e tipologia di prestazioni

	BENEFICIARI	TIPOLOGIA DI ASSISTENZA
ESENTI	persone in età evolutiva (0-18 anni) persone minori di anni 15 persone disabili psichici e psicofisici . persone con patologie generali gravi e specifiche persone ad elevato rischio infettivo persone presenti sul territorio provinciale iscritti SSP e residenti donne in gravidanza oltre il 3° mese	<i>prevenzione primaria</i> <i>cure secondarie</i> <i>cure secondarie, ortodonzia e protesica</i> <i>cure secondarie</i> <i>cure secondarie e protesica</i> <i>urgenze odontoiatriche</i> <i>chirurgia orale</i> <i>prevenzione primaria</i>
NON ESENTI compartecipano su base ICEF	persone in età 15/18 persone minori di anni 18 persone con patologie generali gravi e specifiche nuclei a bassa condizione economico-patrimoniale persone di ≥65 anni donne in gravidanza oltre il 3° mese	<i>cure secondarie</i> <i>ortodonzia e protesica</i> <i>ortodonzia e protesica</i> <i>cure secondarie e protesica</i> <i>cure secondarie e protesica</i> <i>cure secondarie</i>

TAB 1.3 - Assistenza odontoiatrica: soggetti e domande – Periodo 2010-2019

Anno	Periodo	SOGGETTI	DOMANDE	SOGGETTI USCITI	DOMANDE USCITE
2010	luglio 2010 - giugno 2011	38.608	11.731	6.141	0
2011	luglio 2011 - giugno 2012	45.763	13.663	6.995	1.661
2012	luglio 2012 - giugno 2013	51.302	15.696	7.443	3.171
2013	luglio 2013 - giugno 2014	57.520	17.453	8.607	3.514
2014	luglio 2014 - giugno 2015	60.534	18.386	9.477	3.854
2015	luglio 2015 - giugno 2016	62.963	19.101	10.155	4.076
2016	luglio 2016 - giugno 2017	65.556	19.759	11.585	4.488
2017	luglio 2017 - giugno 2018	68.087	20.620	16.236	6.285
2018	luglio 2018 - giugno 2019	70.489	21.504	12.783	7.683
2019	luglio 2019 - giugno 2020	67.600	20.822	67.600	20.822
TOTALI		588.422	178.735	157.022	55.554

ANNO: anno di attivazione del modulo ICEF basato sui redditi dell'anno precedente. Esempio: "anno = 2012" significa domande presentate a partire da luglio 2012 sulla base dei redditi 2011

PERIODO: intervallo temporale in cui sono state presentate le domande (anno fiscale)

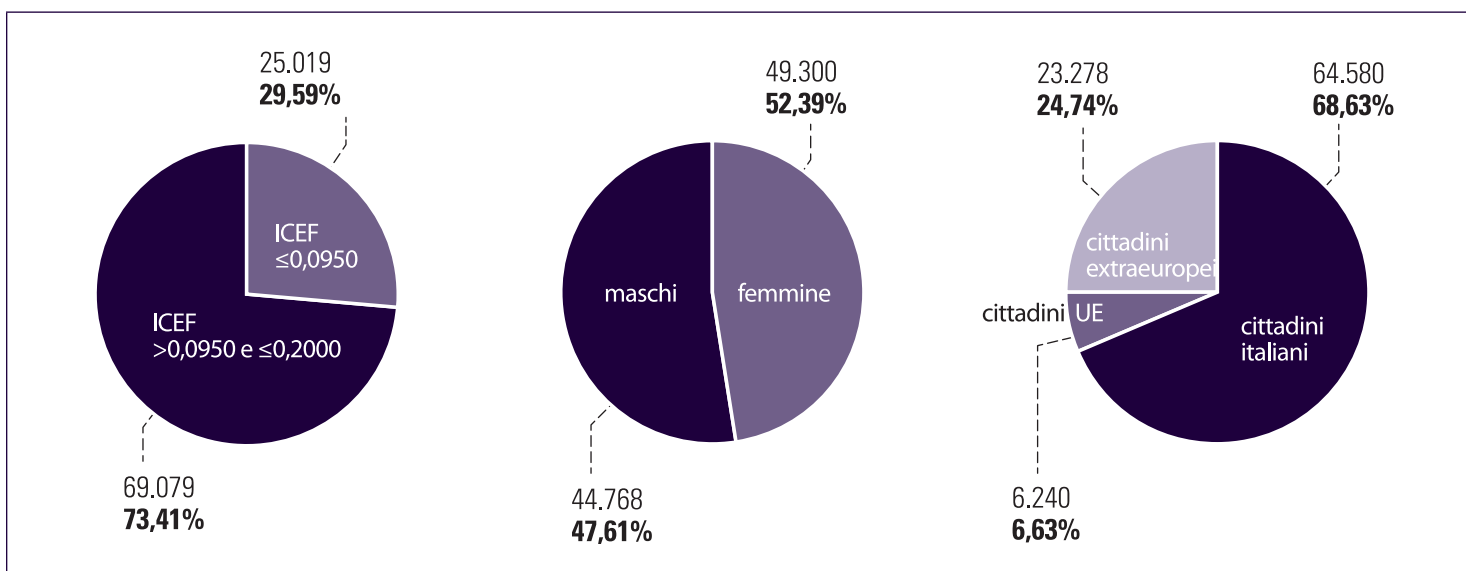
SOGGETTI: numero dei soggetti potenziali beneficiari, depurato da chi ha dichiarato di non avere la residenza triennale

DOMANDE: numero delle domande regolarmente presentate

SOGGETTI USCITI: numero dei soggetti potenzialmente beneficiari, depurato da chi ha dichiarato di non avere la residenza triennale, che non hanno presentato domanda negli anni successivi

DOMANDE USCITE: numero delle domande regolarmente presentate non ripresentate negli anni successivi

FIG 1.1 - Tipologia dei 94.098 potenziali beneficiari delle attività/cure – Anni 2010-2019



Le domande effettivamente raccolte ed elaborate dai CAF sono state, nel periodo considerato, 178.735 e hanno interessato 588.422 soggetti: questo dato però contiene anche le stesse domande ripresentate/aggiornate dai medesimi soggetti nel corso degli anni; le domande non ripresentate negli anni successivi (domande “uscite”) sono state 55.554 e sono relative a 157.022 soggetti, numero che corrisponde, quindi, a quello dei soggetti che avevano presentato domanda ICEF col requisito della residenza previsto dalle direttive provinciali.

Come detto, di questi 157.022 soggetti 94.098 hanno un indicatore ICEF fino a 0,20 e, pertanto, è questo il numero dei potenziali be-

neficiari delle attività/cure odontoiatriche legate valutazione della situazione economico-patrimoniale.

Di questi 94.098 potenziali beneficiari, 25.019 avevano un indicatore ICEF inferiore o uguale a 0,0950, mentre 69.079 avevano un indicatore superiore a 0,0950 ma non superiore a 0,2000.

Nel numero complessivo dei potenziali beneficiari, 44.798 sono maschi e 49.300 femmine.

Per quanto riguarda la cittadinanza, infine, 64.580 (68,63%) sono cittadini italiani, 6.240 (6,63%) sono cittadini dell’Unione europea, 23.278 (24,74%) sono cittadini dei Paesi terzi (figura 1.1).

L'assistenza odontoiatrica

La legge provinciale n. 22 del 2007 recante “*Disciplina dell’assistenza odontoiatrica in provincia di Trento*” - il cui assetto organizzativo è completamente “a regime” a partire dall’anno 2010 - prevede tre modalità di erogazione dell’assistenza odontoiatrica:

- DIRETTA DA PARTE DI APSS (in ambulatori aziendali territoriali e in unità operative ospedaliere);
- DIRETTA DA PARTE DI STUDI PRIVATI CONVENZIONATI (che accettano nomenclatore tariffario, linee guida e budget);
- INDIRETTA (da parte di studi e ambulatori privati non convenzionati – in via residuale e solo se APSS e studi convenzionati non avviano il piano di cura entro il 45° giorno dalla prenotazione della prestazione presso il CUP dell’APSS – con il nulla osta di APSS).

Nell’anno 2019 l’assistenza odontoiatrica in provincia di Trento è stata garantita *in forma diretta* dalle strutture pubbliche dell’APSS (15 sedi di ambulatorio aziendale, 2 presso unità operative ospedaliere) e da 29 studi e ambulatori privati convenzionati.

Per quanto attiene alle attività ambulatoriali, sono state complessivamente erogate 138.946 prestazioni (nel 2018=140.888), di cui 77.539 (56%) dagli ambulatori della struttura pubblica (anno 2018 = 75.213, pari al 53%) e 61.407 (46%) dagli ambulatori convenzionati (anno 2018 = 65.675, pari al 47%).

A tale attività deve essere aggiunta quella erogata in forma indiretta dagli ambulatori privati ai quali si sono rivolte, ottenuto il nulla osta dall’Apss, 315 persone (nel 2018 = 362 persone).

In sintesi, l’analisi dei dati dell’*assistenza odontoiatrica in forma diretta e indiretta* evidenzia dal 2009 l’andamento complessivo descritto nella tabella **2.1**.

I dati utilizzati provengono dai database amministrativo-sanitari *IE Odontoiatria* per le strutture convenzionate e *Ippocrate cassa* per le strutture aziendali e sono stati analizzati dal Servizio governance clinica e dal Servizio convenzioni, con il supporto del Servizio programmazione e controllo di gestione e del Dipartimento tecnologie della APSS.

Si evidenzia, rispetto alla tipologia di prestazioni, la prevalenza delle “cure” rispetto alle altre prestazioni complessivamente erogate e il maggior impegno delle strutture convenzionate, rispetto a quelle pubbliche, nelle attività di protesica e ortodonzia.

L’attività odontoiatrica erogata in forma indiretta dagli ambulatori privati (non convenzionati) è stata erogata nel 2019 per prestazioni di cure (64%), di ortodonzia (19%) e di protesica (17%).

TAB 2.1 - Numero prestazioni ambulatoriali di odontoiatria per tipologia di struttura erogatrice - anni 2009-2019

	2009	2010	2011	2012	2013	2014	2015	2016	2017	2018	2019
In struttura PUBBLICA	75.136	77.391	72.325	74.694	71.984	76.402	75.436	72.583	75.542	75.213	77.539
In struttura CONVENZIONATA	17.599	70.346	56.304	67.802	73.542	69.673	71.533	66.718	64.722	65.675	61.407
TOTALE	92.735	147.737	128.629	142.496	145.526	146.075	146.969	139.301	140.264	140.888	138.946
In struttura PRIVATA (n. persone)	412	786	827	614	346	275	313	320	298	362	315

TAB 2.2 - Numero di prestazioni erogate in forma diretta per tipologia - anno 2019

PRESTAZIONI	APSS	strutture convenzionate	Totale
DIAGNOSTICA	34.995	16.816	51.811
- visita	32.297	15.109	47.406
<i>prima visita</i>	21.551	8.934	30.485
<i>visita di controllo</i>	10.746	6.175	16.921
- radiografia dentaria	2.698	1.707	4.405
IGIENE ^[1]	17.248	14.948	32.196
CURE ^[2]	24.317	25.679	49.996
PROTESICA/ORTODONZIA	979	3.964	4.943
TOTALE	77.539	61.407	138.946

[1] comprende: ablazione tartaro, levigatura delle radici, sigillatura solchi e fossette; [2] comprende: chirurgia orale, conservativa, endodonzia, parodontologia, pedodonzia

TAB 2.3 - Prima visita: tempo di attesa in APSS – Anni 2011-2019 (tm = tempo massimo obiettivo)

distretto:	tm	GIORNI DI ATTESA MEDIA									GIORNI DI ATTESA MEDIANA									GIORNI DI ATTESA PER IL 90% UTENTI									
		2011	2012	2013	2014	2015	2016	2017	2018	2019	2011	2012	2013	2014	2015	2016	2017	2018	2019	2011	2012	2013	2014	2015	2016	2017	2018	2019	
C. Nord	45	18	33	24	26	24	24				19	21	26	28	26	26				33	43	41	43	42	42				
C. Sud	45	20	21	21	23	20	20				20	20	21	22	20	20				40	42	41	40	38	40				
Est	45	23	26	23	24	24	24	23	22	21	22	27	26	27	26	27	22	21	21	42	43	40	41	41	40		41	40	38
Ovest	45	17	14	16	18	16	18				15	11	14	15	13	16				36	33	35	38	33	37				

TAB 2.4 - Prima visita: tempo di attesa su specifica sede accettato dal richiedente in APSS – Anni 2011-2019

distretto:	tm	GIORNI DI ATTESA MEDIA									GIORNI DI ATTESA MEDIANA									GIORNI DI ATTESA PER IL 90% UTENTI									
		2011	2012	2013	2014	2015	2016	2017	2018	2019	2011	2012	2013	2014	2015	2016	2017	2018	2019	2011	2012	2013	2014	2015	2016	2017	2018	2019	
C. Nord	45	18	69	33	32	34	34				25	39	33	36	37	39				175	223	62	54	55	57				
C. Sud	45	32	39	36	27	24	27				31	41	31	25	22	24				63	70	83	48	43	50				
Est	45	45	38	29	28	27	29	29	28	26	49	38	30	29	28	29	26	25	24	73	65	53	47	47	50		54	52	48
Ovest	45	33	23	19	20	19	21				26	16	15	16	15	18				70	56	42	40	39	42				

Tempi di attesa

La rilevazione del tempo d'attesa effettivo, ovvero del tempo, espresso in giorni, che intercorre tra la data di prenotazione (giorno in cui l'utente ha contattato la struttura per richiedere un appuntamento) e la data di erogazione della prestazione, è effettuata misurando i tempi massimi d'attesa garantiti al 90% dei pazienti (=90° percentile).

Il tempo di attesa per l'accesso alla prima visita odontoiatrica nelle strutture pubbliche e private convenzionate è risultato inferiore ai 45 giorni in ambito provinciale (Tabella **2.3**).

Se calcolata tenendo conto della libera accettazione del richiedente di un tempo d'attesa maggiore per accedere a una specifica sede di erogazione, nel 2019 l'attesa per il 90% dei pazienti è stata al massimo di 48 giorni (Tabella **2.4**).

Beneficiari

Il numero di persone che hanno beneficiato dell'assistenza odontoiatrica complessivamente erogata dagli ambulatori aziendali, da quelli convenzionati e dai privati è stato nel 2019 pari a 31.129 persone (anno 2018 = 31.422), come riportato in tabella **2.5**.

Relativamente alla cittadinanza, i non italiani rappresentano circa il 18% delle persone che hanno usufruito dell'assistenza odontoiatrica nelle strutture APSS e il 21,6% di quelle che hanno avuto accesso alle strutture convenzionate: complessivamente, i beneficiari dell'assistenza odontoiatrica nel 2019 sono stati per circa il 19,6% non italiani. In particolare, i non italiani che maggiormente hanno avuto accesso agli ambulatori aziendali e a quelli convenzionati sono di nazionalità albanese, marocchina, romena.

Attività in regime di degenza

Relativamente all'attività in regime di degenza, nel 2019 le unità operative di Chirurgia maxillo-facciale dell'ospedale di Trento e di Odontostomatologia dell'ospedale di Borgo Valsugana hanno effettuato complessivamente 476 ricoveri in day surgery per le prestazioni di "chirurgia orale di particolare complessità" che "rispondono a specifico grave quadro clinico"; si riportano nella tabella **2.6** i DRG più frequenti.

Si riporta nelle tabelle **2.7** e **2.8** il dettaglio dell'attività erogata in regime di ricovero diurno da ciascuna delle unità operative.

I dati utilizzati provengono dal Qlik View SDO del Servizio sistemi informativi della APSS.

TAB 2.5 - Persone che hanno beneficiato della LP 22/2007 per tipologia di struttura - anni 2017-2019

STRUTTURA	N. PERSONE		
	anno 2019	anno 2018	anno 2017
APSS	17.455	17.521	18.188
CONVENZIONATA	13.359	13.539	13.332
PRIVATA (ASSISTENZA INDIRETTA)	315	362	298
TOTALE	31.129	31.422	31.818

TAB 2.6 - Day surgery UU.OO Chirurgia maxillo-facciale Trento e Odontostomatologia Borgo Valsugana - DRG più frequenti - anni 2017-2019

DRG	NUMERO DIMESSI		
	anno 2019	anno 2018	anno 2017
187 ESTRAZIONI E RIPARAZIONI DENTALI	260	203	248
169 INTERVENTI SULLA BOCCA SENZA CC	119	108	104
185 MALATTIE DEI DENTI E DEL CAVO ORALE, ECCETTO ESTRAZIONE E RIPARAZIONE, ETÀ > 17 ANNI	21	20	15

TAB 2.7 - Ricoveri in Day Surgery UO Chirurgia Maxillo facciale dell'ospedale di Trento - DRG anni 2019-2018

DRG	NUMERO DIMESSI	
	2019	2018
187 ESTRAZIONI E RIPARAZIONI DENTALI	194	175
169 INTERVENTI SULLA BOCCA SENZA CC	117	107
185 MALATTIE DEI DENTI E DEL CAVO ORALE, ECCETTO ESTRAZIONE E RIPARAZIONE, ETÀ > 17 ANNI	18	18
063 ALTRI INTERVENTI SU ORECCHIO, NASO, BOCCA E GOLA	15	15
ALTRO	57	62
TOTALE	401	377

TAB 2.8 - Ricoveri in Day Surgery UO Odontostomatologia dell'ospedale di Borgo - DRG anni 2019-2018

DRG	NUMERO DIMESSI	
	2019	2018
187 ESTRAZIONI E RIPARAZIONI DENTALI	66	55
185 MALATTIE DEI DENTI E DEL CAVO ORALE, ECCETTO ESTRAZIONE E RIPARAZIONE, ETÀ > 17 ANNI	3	2
169 INTERVENTI SULLA BOCCA SENZA CC	2	1
186 MALATTIE DEI DENTI E DEL CAVO ORALE, ECCETTO ESTRAZIONE E RIPARAZIONE, ETÀ < 18 ANNI	1	1
ALTRO	3	0
TOTALE	75	59

LL'UO. Odontostomatologia di Borgo ha inoltre effettuato, per interventi in pazienti complessi, 28 ricoveri in regime diurno nelle UU.OO. di Pediatria e di ORL dell'ospedale di Rovereto.

Attività di prevenzione primaria (screening odontoiatrico)

Per quanto attiene all'attività di prevenzione primaria, affidata dalla normativa provinciale all'Azienda provinciale per i servizi sanitari, nell'anno scolastico 2018-2019 lo screening odontoiatrico è stato condotto senza alcuna variazione organizzativa rispetto all'anno precedente.

In particolare, per il tramite degli istituti scolastici, i genitori dei bambini della 2a classe della scuola primaria sono stati invitati a prenotare per i propri figli, tramite CUP, una visita odontoiatrica negli ambulatori pubblici. Sono stati così invitati 5.297 bambini (anno sc. 2017-2018 = 5.530) e di questi 1.517 (28,6%) sono stati visitati dallo specialista odontoiatra (anno sc. 2017-2018 = 1.594, pari al 28,8%).

A seguito della visita, 1.008 (66,4%) bambini sono stati inviati all'igienista dentale (anno sc. 2017 - 2018 = 1.008, pari al 66%), 599 (39,5%) sono stati presi in carico dall'odontoiatra per la prosecuzione delle cure (anno sc. 2017 - 2018 = 608, pari al 38%).

Per 412 (27%) bambini dei 1.517 aderenti si è reso necessario il ricorso sia all'igienista dentale che all'odontoiatra.

Si ricorda che nel 2015 il libretto pediatrico è stato aggiornato con le informazioni sulle problematiche odontoiatriche che i pediatri di libera scelta raccolgono nelle apposite schede informative sullo stato di salute a 12 mesi, 6 anni, 13 anni. Le informazioni sono analizzate dal Servizio epidemiologia clinica e valutativa dell'area di governance per l'elaborazione del periodico report, pubblicato nel sito istituzionale dell'Azienda provinciale per i servizi sanitari.

Nella tabella 2.9 è riportato l'andamento dello screening dal 2015.

TAB 2.9 - Screening odontoiatrico 2015-2019

ATTIVITÀ DI SCREENING	ANNO SCOLASTICO 2018/19	ANNO SCOLASTICO 2017/18	ANNO SCOLASTICO 2016/17	ANNO SCOLASTICO 2015/16
BAMBINI INVITATI	5.297	5.530	5.473	5.430
BAMBINI VISITATI DA ODONTOIATRA	1.517 (28,6%)	1.594 (28,8%)	1.778 (32,5%)	1.592 (29,4%)
di cui:				
inviati a igienista dentale	1.008 (66,4%)	1.014 (63,6%)	1.045 (59,0%)	989 (62,1%)
prosecuzione cure odontoiatriche	599 (39,5%)	608 (38,1%)	694 (39,0%)	489 (31,0%)
igienista + odontoiatra	412 (27,2%)	382 (24,0%)	-	-

Inoltre, come già anticipato, si segnala che la Giunta provinciale con deliberazione n. 471 del 24 marzo 2017 ha approvato un Protocollo di intesa tra Provincia autonoma di Trento, Azienda provinciale per i servizi sanitari e Ordine dei medici chirurghi e odontoiatri della provincia di Trento per l'attivazione di una collaborazione sperimentale finalizzata all'attuazione di interventi di prevenzione primaria odontoiatrica.

Il protocollo è stato sottoscritto dalle parti ad aprile 2017. Esso disciplina le azioni e gli ambiti di intervento del progetto di collaborazione come di seguito in sintesi riportati:

- campagna di informazione e di comunicazione alla popolazione mirata alla promozione di corretti stili di vita;
- interventi di formazione rivolti a operatori sanitari, insegnanti, educatori;
- attività professionali di odontoiatri e igienisti dentali.

Con particolare riferimento a quest'ultimo ambito di intervento, il protocollo prevede che, sulla base del bilancio di salute a sei anni, il pediatra di libera scelta, specificatamente formato in tema di corretta identificazione dei parametri della salute orale in età evolutiva, valuta se inviare il bambino a visita odontoiatrica la quale, nel caso, sarà effettuata, gratuitamente e previa prenotazione tramite CUP (oltre che, come già accade, da parte di odontoiatri dell'APSS) anche da parte di odontoiatri iscritti all'Albo odontoiatri della provincia di Trento che, su base volontaria e coordinati dalla CAO, si renderanno disponibili ad aderire al progetto di collaborazione.

In particolare a cura della APSS è prevista la realizzazione di una campagna di informazione e comunicazione alla popolazione.

A tal fine l'APSS ha indetto le procedure per l'affidamento del servizio di ideazione e realizzazione di una campagna di comunicazione sulla salute orale di durata triennale (determinazione del direttore del Dipartimento approvvigionamenti e affari economico finanziari n. 1258 del 30/08/2017).

Il servizio è stato aggiudicato nel gennaio 2018 (determinazione del dirigente Servizio acquisti e gestione contratti n. 110 del 26/01/2018) e la campagna è stata avviata nel settembre 2018.

L'APSS si è inoltre impegnata da subito nella formazione delle ostetriche nell'ambito del percorso nascita, degli insegnanti e degli educatori nell'ambito e con le modalità dell'educazione e promozione della salute.

Di seguito si riporta quanto realizzato nell'anno 2019 dalla APSS per ciascuna delle tre azioni principali individuate dal protocollo.

Informazione e comunicazione alla popolazione, mirata alla promozione di corretti stili di vita

- È proseguita la campagna di informazione e comunicazione avviata nel 2018, con materiale informativo destinato alle strutture odontoiatriche pubbliche e private.

Formazione rivolta a operatori sanitari, insegnanti, educatori

- Organizzazione di spazi "monotematici" per le donne in gravidanza nell'ambito degli incontri di accompagnamento alla nascita – attività coordinata dall'Area cure primarie della APSS, con la collaborazione della Commissione albo odontoiatri
- Formazione di insegnanti di scuole di infanzia e asili nido a cura di igieniste dentali allo scopo formate – attività coordinata dal Servizio promozione salute di APSS, con la collaborazione della Commissione albo odontoiatri.

In particolare, è stato istituito il gruppo di miglioramento "Formare dei formatori per lo sviluppo di competenze di igiene orale in un contesto scolastico" coordinato dal Servizio promozione educazione alla salute del Dipartimento di prevenzione che ha ottenuto la validazione del Servizio formazione con 24 crediti; tale progetto ha visto la collaborazione di: CAO (commissione albo degli odontoiatri), corso universitario delle igieniste dentali, odontoiatri ospedalieri e non ospedalieri, igieniste dentali. A dicembre 2019 il gruppo di miglioramento ha concluso la predisposizione del materiale e ha partecipato in data 11 dicembre 2019 alla riunione dei referenti pedagogisti dei servizi per l'infanzia presso il Dipartimento istruzione al fine di presentare la proposta di formazione degli operatori dei

“nidi”. L'evento formativo destinato agli insegnanti è stato organizzato in data 6 febbraio 2020; al momento formativo, tenuto da professionisti APSS e CAO, hanno aderito una sessantina di docenti.

Attività professionali di odontoiatri e igienisti dentali

- Si segnala che allo stato attuale non è ancora stato trasmesso dalla CAO l'elenco degli odontoiatri che, su base volontaria, aderiscono al progetto erogando visite a titolo gratuito in ambulatori che l'APSS metterà a disposizione
- È stata condivisa con la CAO l'opportunità di programmare giornate dedicate alla salute orale dei minori in ambulatori della APSS. L'attività non è stata ancora avviata.

In conclusione, si può affermare che è comprovato l'orientamento dell'attività delle strutture aziendali all'età evolutiva, coerentemente a quanto indicato dalle direttive provinciali. Anche nell'anno 2019 l'impegno della rete odontoiatrica pediatrica – intesa come insieme delle strutture sanitarie (ospedaliere e territoriali) e assistenziali, delle figure professionali e degli interventi diagnostici e terapeutici disponibili – nell'assicurare assistenza odontoiatrica ai minori è documentato da diversi elementi, quali:

- la conduzione dello screening odontoiatrico, con un tasso di adesione nell'anno scolastico 2018–2019 pari al 28,6%;
- la percentuale di prestazioni ambulatoriali rivolte ai minori sul totale delle prestazioni odontoiatriche erogate dagli ambulatori APSS, circa il 53 per cento, come riportato nel capitolo successivo;
- l'avvio del servizio pubblico di ortodonzia intercettiva.

L'assistenza diretta pubblica

Azienda provinciale per i servizi sanitari

Attività erogate

Ai sensi della legge provinciale n. 22 del 2007 e delle direttive annuali di attuazione, l'Azienda provinciale per i servizi sanitari eroga le seguenti attività:

- prevenzione primaria per i soggetti in età evolutiva;
- prevenzione primaria per le donne in gravidanza oltre il terzo mese;
- cure, ortodonzia e protesica per soggetti minori di 18 anni;
- cure e protesica per nuclei familiari a bassa condizione economico-patrimoniale;
- cure, ortodonzia e protesica per soggetti in condizione di particolare vulnerabilità per patologia (disabili, soggetti con patologie gravi e specifiche, soggetti sieropositivi HIV) che necessitano di ambiente protetto;
- chirurgia orale (specifico grave quadro clinico);
- urgenze odontoiatriche.

Modalità di accesso

La prenotazione della prima visita avviene attraverso il CUP, sistema centralizzato e informatizzato di prenotazione delle prestazioni sa-

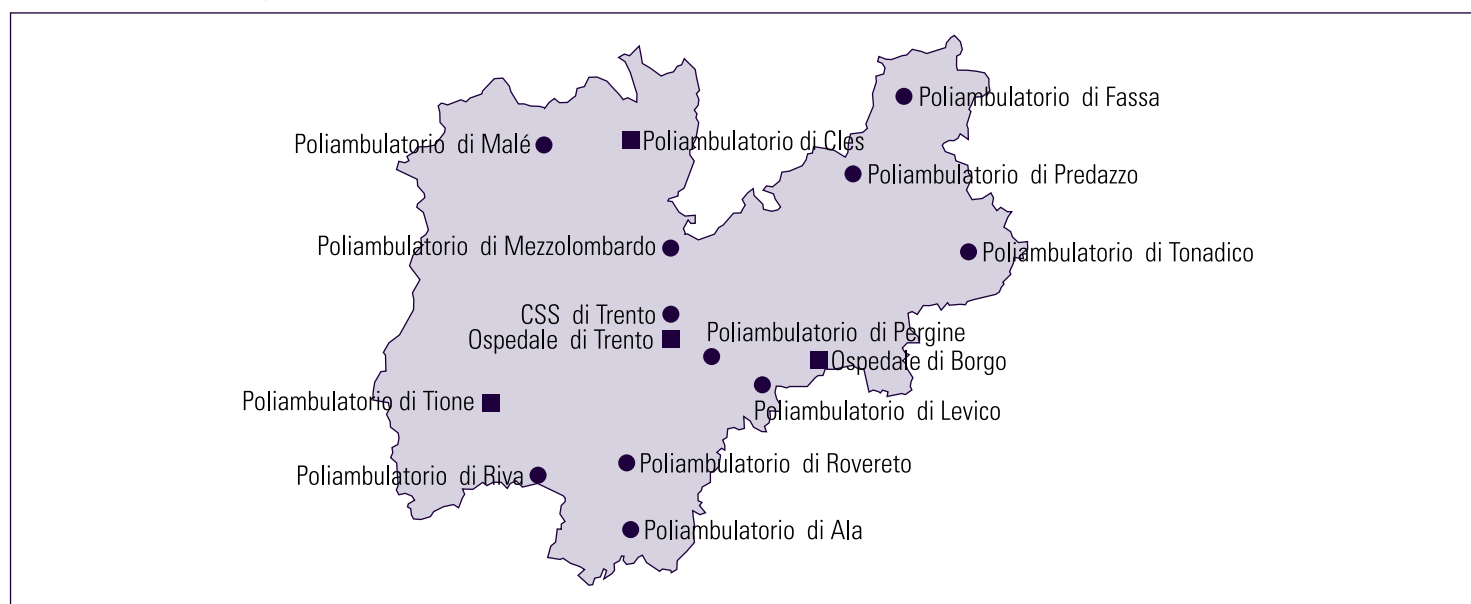
nitarie, ad accesso multicanale (call center telefonico, fax, sportelli del Servizio territoriale e online dal portale internet dell'APSS). La prenotazione delle prestazioni successive avviene direttamente nella sede dove viene erogata la prima visita, attraverso l'accesso diretto al programma di prenotazione.

I vantaggi di un unico sistema informatico di prenotazione sono:

- trasparenza dei tempi di attesa delle prestazioni erogate nelle varie strutture APSS e nelle strutture convenzionate, con possibilità di scelta della struttura più consona alle esigenze del cittadino;
- procedure di accesso omogenee per le stesse prestazioni erogate presso tutte le strutture (pubbliche e private convenzionate);
- offerta del primo posto libero della intera rete aziendale;
- costante monitoraggio delle prestazioni ambulatoriali per esterni.

Le direttive attuative prevedono tuttavia, per l'assistenza diretta erogata dalle strutture convenzionate, la facoltà per l'utente di scegliere, in maniera libera e trasparente, l'operatore sanitario cui rivolgersi, contattando direttamente lo studio odontoiatrico convenzionato e accordandosi per l'accesso alle cure.

FIG 3.1 - Strutture di erogazione - Anno 2019



TAB.3.1 - Specialisti e igienisti dentali dipendenti APSS e specialisti convenzionati interni ("SUMAI") – Anni 2010-2019

EX DISTRETTO	MEDICI										IGIENISTI DENTALI										SUMAI (*)									
	2010	2011	2012	2013	2014	2015	2016	2017	2018	2019	2010	2011	2012	2013	2014	2015	2016	2017	2018	2019	2010	2011	2012	2013	2014	2015	2016	2017	2018	2019
EST	7	7	6	7	7	7	6	7	8	9	5	5	5	5	5	5	5	5	5	5	-	-	-	-	-	-	-	-	-	-
CENTRO NORD	6	6	6	6	6	6	6	7	6	6	4	4	4	4	4	4	4	5	4	4	-	-	-	-	-	-	-	-	-	-
CENTRO SUD	1	1	1	1	1	1	1	0	0	1	5	5	5	5	5	5	4	5	4	4	-	-	-	-	-	-	-	-	-	-
OVEST	0	0	0	0	0	0	0	0	0	0	1	1	1	1	1	1	1	1	1	1	-	-	-	-	-	-	-	-	-	-
TOTALE	14	14	13	14	14	14	13	13	15	16	15	15	15	15	15	15	15	15	15	14	28	27	26	25	27	27	26	27	27	27

(*) Gli specialisti convenzionati interni (SUMAI) non sono assegnati a singoli ambiti territoriali, ma prestano la loro attività sull'intero territorio provinciale.

TAB.3.2 - Specialistica ambulatoriale convenzionata: ore settimanali per odontoiatria – Anni 2006-2019

EX DISTRETTO	2006	2007	2008	2009	2010	2011	2012	2013	2014	2015	2016	2017	2018	2019
EST	-	-	-	-	125,5	125,5	121,5	121,5	121,5	121,5	116,5	97,3	97,3	97,5
CENTRO NORD	-	-	-	-	121	121	102	92	92	92	92	247	247	216
CENTRO SUD	-	-	-	-	166	156	134	151	159	159	154	59	59	59
OVEST	-	-	-	-	27	30	49	59	59	56,5	59	59	59	59
<i>Ospedale di Trento</i>	-	-	-	-	31	20	18	17	15	16	36	35	35	35
TOTALE	449	454,5	467,5	438,5	470,5	452,5	424,5	440,5	446,5	445	457,5	438,3	438,3	407,5

Tipologia delle strutture di erogazione

- *Servizio territoriale*
 - 15 sedi di ambulatorio odontoiatrico (figura **3.1**);
- *Unità operative ospedaliere*
 - UO Chirurgia maxillo-facciale dell'Ospedale di Trento, i cui specialisti operano anche negli ambulatori odontoiatrici di Rovereto;
 - UO Chirurgia orale per disabili e odontoiatria di Borgo Valsugana, i cui specialisti effettuano attività, oltre che negli ambulatori dell'ospedale di Borgo, anche negli ambulatori del Servizio territoriale nelle sedi di Cles, Pergine, Predazzo, Riva del Garda, Rovereto, Tione, Tonadico e nella Casa circondariale di Spini di Gardolo.

Tipologia del personale

Le prestazioni odontoiatriche sono erogate da personale dipendente e da specialisti convenzionati interni (SUMAI) (tabelle **3.1** e **3.2**).

Dal novembre 2017 ha preso servizio nell'UO di Odontostomatologia di Borgo Valsugana un dirigente odontoiatra preposto all'attivazione del servizio pubblico di ortodonzia intercettiva.

Gli specialisti convenzionati interni (27) garantiscono una copertura di circa 407 ore settimanali negli ambulatori territoriali presenti nei diversi ambiti aziendali. Presso l'UO di Odontostomatologia di Borgo Valsugana, infine, prestano servizio quattro odontotecnici.

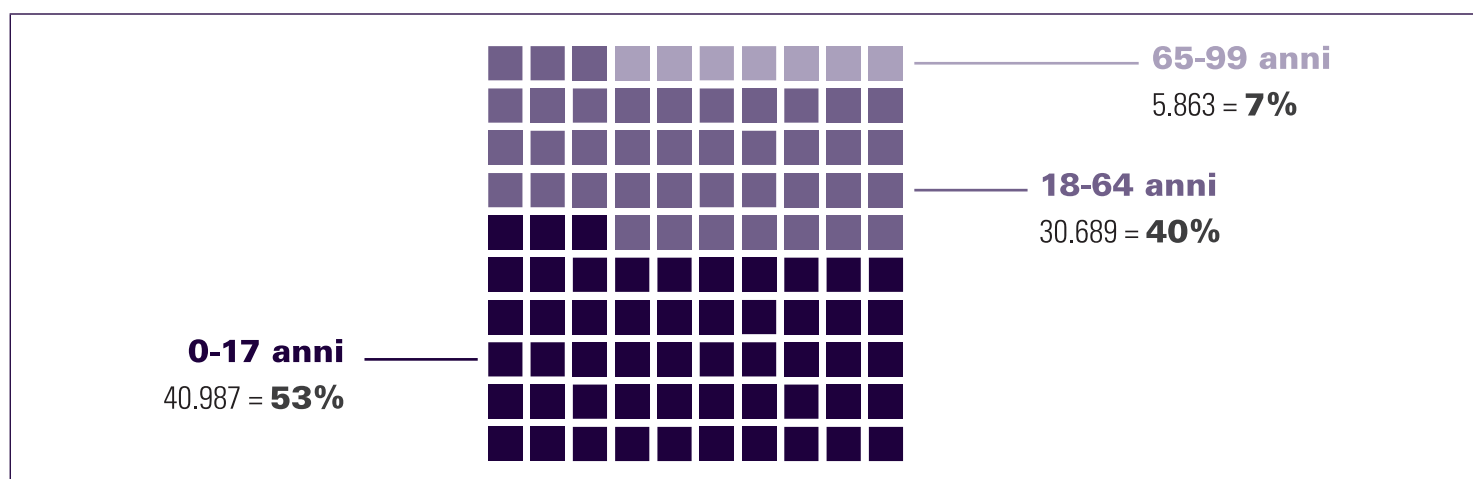
TAB 3.3 - Numero di prestazioni odontoiatriche per sede di erogazione - anni 2009-2019

SEDE DI EROGAZIONE	2009	2010	2011	2012	2013	2014	2015	2016	2017	2018	2019
Ospedale Borgo	14.199	15.618	14.198	15.717	17.538	18.791	18.309	18.472	18.194	17.183	20.134
CSS - Trento	12.901	11.225	9.737	9.044	8.969	8.208	9.756	7.579	7.418	7.621	9.280
Poliambulatorio Rovereto	9.389	9.719	9.498	9.518	9.002	8.660	8.163	7.367	8.984	8.385	7.277
Ospedale di Trento	7.713	8.124	7.994	7.045	7.296	7.337	8.136	8.844	9.537	9.756	9.443
Poliambulatorio Riva	7.364	7.879	7.531	9.734	8.068	10.489	8.034	7.856	8.564	9.856	8.991
Poliambulatorio Pergine	7.241	6.987	7.199	8.638	7.664	7.447	7.082	7.025	7.016	6.119	6.192
Poliambulatorio Ala	3.661	3.818	2.362	2.324	2.412	2.118	3.232	2.893	2.869	2.648	2.684
Ospedale Cles	2.767	3.144	3.076	3.148	1.034	2.802	3.039	2.945	3.120	3.419	3.412
Poliambulatorio Mezzolombardo	2.842	3.110	2.902	2.533	2.825	2.996	2.746	2.417	2.321	2.391	2.716
Poliambulatorio Levico	2.299	2.416	2.252	2.403	1.945	1.626	1.870	1.819	1.995	1.689	1.840
Ospedale Tione	1.411	1.313	1.427	1.055	1.245	1.847	2.142	2.302	2.199	2.919	2.625
Poliambulatorio Tonadico	1.145	1.156	1.141	1.108	1.004	877	842	815	881	577	292
Poliambulatorio Malé	1.188	1.151	1.147	832	1.512	1.593	584	601	931	1.090	1.120
Poliambulatorio Predazzo	488	914	1.066	868	806	934	921	984	862	899	866
Poliambulatorio Fassa	528	817	795	727	664	677	580	664	651	661	667
TOTALE	75.136	77.391	72.325	74.694	71.984	76.402	75.436	72.583	75.542	75.213	77.539

TAB 3.4 - Prestazioni ambulatoriali totali erogate da APSS, per tipologia – Anni 2010-2019

PRESTAZIONE	2010	2011	2012	2013	2014	2015	2016	2017	2018	2019
DIAGNOSTICA	29.576	27.649	29.555	26.651	29.659	29.015	28.330	30.437	31.596	34.995
<i>prima visita</i>	23.244	21.933	22.675	20.334	23.049	21.798	21.131	20.877	20.133	21.551
<i>visita di controllo</i>	2.585	2.474	3.108	3.148	3.805	3.982	4.592	7.019	8.723	10.746
<i>radiografia dentaria</i>	3.747	3.242	3.772	3.169	2.805	3.235	2.607	2.541	2.740	2.698
IGIENE	15.992	14.276	15.699	15.095	18.114	16.826	16.670	17.530	17.155	17.248
CURE	30.619	29.267	28.226	29.136	27.634	28.787	26.742	26.858	25.599	24.317
PROTESICA / ORTODONZIA	1.204	1.133	1.214	1.102	995	808	841	717	863	979
TOTALE	77.391	72.325	74.694	71.984	76.402	75.436	72.583	75.542	75.213	77.539

FIG 3.2 - Prestazioni odontoiatriche erogate in APSS per fascia di età - Anno 2019



Prestazioni

Nel 2019 gli utenti beneficiari delle prestazioni erogate dalle strutture odontoiatriche pubbliche sono stati complessivamente 17.455 (nel 2018 = 17.521). Si riportano in tabella **3.3** il numero di prestazioni erogate per sede di erogazione e in tabella **3.4** le prestazioni erogate distinte per tipologia.

Per quanto riguarda l'età delle persone che hanno usufruito di prestazioni odontoiatriche, nel 2019 risultano aver avuto un numero maggiore di accessi negli ambulatori odontoiatrici pubblici le persone di età compresa tra 0 e 17 anni (53%; anno 2018 = 54%). Ciò documenta

ancora una volta l'orientamento dell'attività delle strutture aziendali all'età evolutiva, coerentemente a quanto indicato dalle direttive provinciali. Più nel dettaglio: nel 2019 gli ambulatori pubblici hanno erogato complessivamente:

- 21.551 prime visite odontoiatriche (anno 2018 = 20.133), delle quali circa il 51% (anno 2018 = 47%) a favore di una fascia di utenti di età compresa tra 18 e 64 anni e il 39% per minori (anno 2018 = 43%);
- 7.248 prestazioni di igiene odontoiatrica (anno 2018 = 17.155), il 73% per la fascia di età 0 – 17 anni;
- 24.317 cure (prestazioni di chirurgia orale, terapia conservativa, endodonzia, parodontologia, pedodonzia), il 50% circa delle quali per utenti della fascia di età 0 - 17 anni (anno 2018 = 50%);

TAB 3.5 - Numero prestazioni per fasce d'età – Anni 2012-2019

ETÀ	2012	2013	2014	2015	2016	2017	2018	2019
0 - 17	32.298	31.388	33.725	39.001	35.965	39.063	40.324	40.987
18 - 64	34.572	34.056	34.405	31.442	30.959	30.944	29.443	30.689
65 - 99	7.824	6.540	8.272	4.993	5.659	5.535	5.446	5.863
TOTALE	74.694	71.984	76.402	75.436	72.583	75.542	75.213	77.539

- 979 prestazioni di protesica/ortodonzia (anno 2018 = 863), delle quali il 52,5% (anno 2018 = 68%) per la fascia di età compresa tra i 18 e i 64 anni.

Si riportano in figura **3.2** e tabella **3.5** le prestazioni erogate complessivamente dalle strutture aziendali per fascia di età.

Come risulta dalla tabella **3.6**, il numero delle prestazioni erogate dall'equipe dell'UO di Borgo Valsugana nelle diverse sedi aziendali a favore di soggetti con disabilità psichica o fisica e di soggetti affetti dalle patologie elencate dalle direttive provinciali per l'anno 2019 è pari a 19.223 (anno 2018 = 18.634) e costituisce il 26% del totale delle prestazioni odontoiatriche erogate dalle strutture pubbliche dell'APSS.

Prestazioni per soggetti vulnerabili per patologia

L'UO di Chirurgia orale per disabili e odontoiatria dell'Ospedale S. Lorenzo di Borgo Valsugana è dedicata, in particolare, all'assistenza odontoiatrica per persone disabili; essa svolge anche un'attività specialistica multizonale, oltre che negli ambulatori dell'ospedale di Borgo, anche negli ambulatori del Servizio territoriale nelle sedi di Cles, Pergine, Predazzo, Riva del Garda, Rovereto, Tione, Tonadico e nella Casa circondariale di Spini di Gardolo.

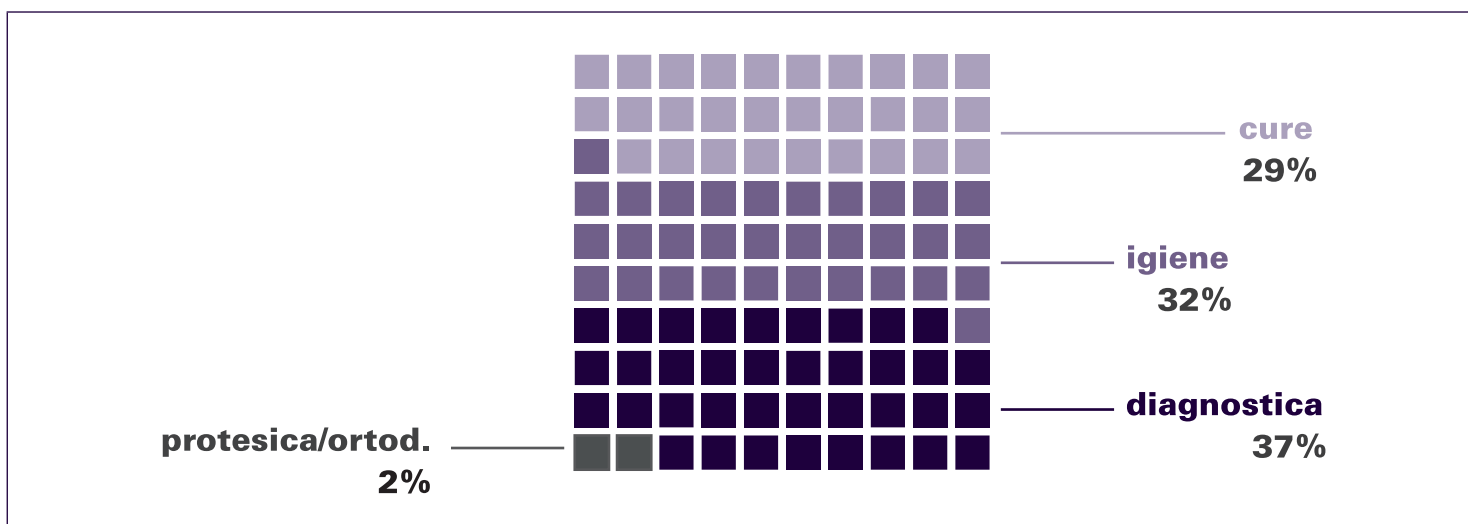
Prestazioni a favore di soggetti con ICEF ≤20

Le prestazioni erogate dagli ambulatori pubblici a favore di utenti con un indicatore ICEF ≤20 sono state complessivamente 46.682 (anno 2018 = 46.368), nelle tipologie di prestazioni rappresentate nella figura **3.3**.

TAB 3.6 - Prestazioni per soggetti con disabilità/patologia erogate da U.O. Chirurgia orale per disabili e odontoiatria di Borgo Valsugana Anni 2018-2019

SEDE DI EROGAZIONE	2019	2018
OSPEDALE BORGIO	16.715	16.063
POLIAMBULATORIO RIVA	695	646
POLIAMBULATORIO PRIMIERO SMDC (TONADICO)	616	607
POLIAMBULATORIO ROVERETO	292	380
POLIAMBULATORIO PERGINE	280	323
POLIAMBULATORIO CLES	195	219
POLIAMBULATORIO TIONE	219	198
POLIAMBULATORIO PREDAZZO	211	198
TOTALE	19.223	18.634

FIG 3.3 - Tipologia prestazioni ambulatoriali APSS in utenti con ICEF ≤ 20 - Anno 2019



4.

L'assistenza diretta convenzionata

Studi privati convenzionati

(Sistema informativo IE odontoiatria)

Attività erogate

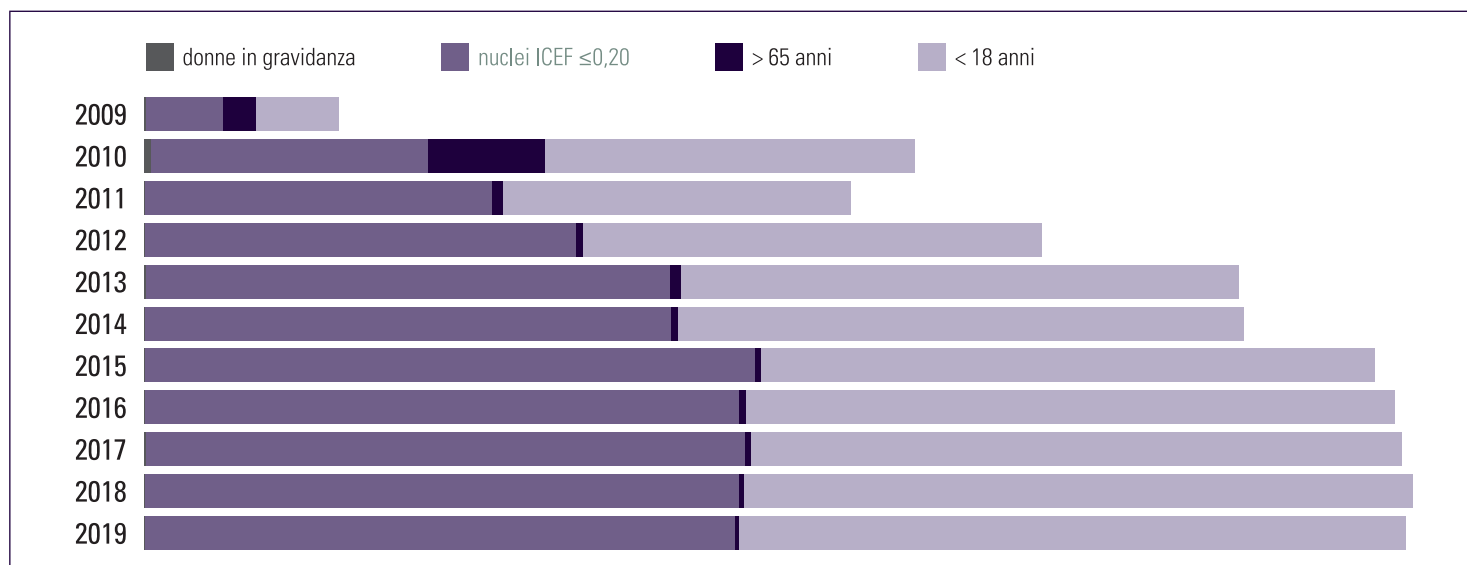
Ai sensi della legge provinciale n. 22 del 2007 e delle direttive annuali di attuazione, le strutture odontoiatriche private convenzionate erogano le seguenti attività:

- cure per donne in gravidanza oltre il terzo mese;
- cure e protesica per nuclei familiari a bassa condizione economico-patrimoniale (Nuclei ICEF $\leq 0,20$);
- cure e protesica per soggetti di 65 anni e oltre;
- cure, ortodonzia e protesica per soggetti minori di 18 anni.

TAB 4.1 - Assistenza diretta convenzionata, per tipologia utenti – Periodo 2009-2019

	2009	2010	2011	2012	2013	2014	2015	2016	2017	2018	2019
DONNE IN GRAVIDANZA oltre il 3° mese	18 (1%)	68 (1%)	5 (~0%)	7 (~0%)	12 (~0%)	2 (~0%)	7 (~0%)	8 (~0%)	13 (~0%)	8 (~0%)	3 (~0%)
NUCLEI ICEF $\leq 0,20$	816 (40%)	2.940 (36%)	3.680 (49%)	4.569 (48%)	5.569 (48%)	5.588 (48%)	6.471 (50%)	6.305 (48%)	6.392 (48%)	6.353 (47%)	6.305 (47%)
SOGGETTI ANZIANI (over 65)	343 (17%)	1.248 (15%)	120 (2%)	80 (1%)	110 (1%)	73 (~0%)	69 (~0%)	73 (0,6%)	73 (1%)	45 (0,3%)	45 (0,3%)
SOGGETTI MINORI DI 18 alla data della richiesta	886 (43%)	3.916 (48%)	3.696 (49%)	4.873 (51%)	5.923 (51%)	6.010 (52%)	6.518 (50%)	6.889 (52%)	6.928 (52%)	7.196 (53%)	7.075 (53%)
TOTALE	2.063	8.172	7.501	9.529	11.614	11.673	13.065	13.275	13.406	13.602	13.428
TOTALE ASSISTITI (conteggiando una sola volta ogni assistito, che può avere più piani di cura)	2.054	8.155	7.468	9.492	11.560	11.596	12.985	13.212	13.332	13.539	13.359

FIG 4.1 - Assistenza diretta convenzionata, per tipologia utenti – Periodo 2009-2019



Le tabelle e le figure del presente capitolo riportano, con riferimento agli esercizi 2009-2019, elementi e dati significativi dell'attività erogata nell'ambito dell'assistenza diretta convenzionata.

Di seguito si riportano le variazioni significative intervenute anno per anno su questa area di assistenza.

Nel 2010, rispetto al 2009

- è triplicato il numero degli STUDI ODONTOIATRICI CONVENZIONATI (da 5 a 18);
- è quadruplicato il NUMERO DEGLI ASSISTITI; di questi, quasi la metà (48%) è minore di 18 anni;
- è quadruplicato il VALORE DELLE PRESTAZIONI EROGATE, da 1.132.000 euro nel 2009 a 5.430.000 euro nel 2010; il costo medio per assistito è passato dai 532 euro del 2009 ai 644 euro del 2010;
- è quadruplicato il costo a carico di APSS (quota SSP + ENPAM) con una QUOTA DI SPESA A CARICO DEL FONDO SANITARIO PROVINCIALE che è aumentata del 378%;
- sono stati assistiti in media 16 cittadini residenti ogni 1.000;
- il livello di compartecipazione dell'utenza è stato pari al 10% (nel 2009=9,8%).

Nel 2011, rispetto al 2010

- è diminuito il NUMERO DEGLI ASSISTITI (7.468 vs 8.155, pari al -8,4%); in realtà, il numero di assistiti si può considerare stabilizzato, in quanto i dati degli assistiti 2009 e 2010 risultano sovrastimati per la mancata eliminazione dei piani di cura pianificati ma non erogati;
- il peso della fascia dei minori di 18 anni è pressoché invariato (49,4% vs 48% del 2010); il 49% degli assistiti è appartenente a nuclei a bassa condizione economica/patrimoniale e l'1,6% è costituito da soggetti maggiori di 65 anni. Il maggior peso dei NUCLEI A BASSA CONDIZIONE ECONOMICO-PATRIMONIALE rispetto al 2010 è da imputarsi all'estensione dell'indicatore ICEF sulle cure secondarie a quasi tutte le fasce d'utenza, con il conseguente maggior ricorso ad un'accettazione dei pazienti come appartenenti a nuclei a bassa condizione economico-patrimoniale invece che ad altre fasce d'utenza: ciò sembra confermato dal fatto che, secondo i dati ICEF acquisiti in anagrafe sanitaria dai CAF autorizzati, circa 1.000 teste titolari di ICEF sono ultrasessantacinquenni;
- sono stati assistiti in media 14 cittadini residenti ogni 1.000;
- è aumentato il numero degli STUDI ODONTOIATRICI CONVENZIONATI (da 18 a 23) coprendo anche le zone Bassa Valsugana e Valle di Non;
- è pressoché invariato il VALORE TOTALE DELLE PRESTAZIONI EROGATE: l'assistenza odontoiatrica convenzionata ha impiegato 5.420.000 euro (nel 2010=5.430.000 euro); il costo medio per assistito è stato pari a 672 euro;
- il costo a carico di APSS (quota SSP + ENPAM) è diminuito (-4,5%) a fronte dell'aumento della compartecipazione da parte dell'utenza;

- il livello di compartecipazione dell'utenza è stato pari al 14,2% (nel 2010=10%) per effetto dell'assoggettamento a ICEF di prestazioni precedentemente gratuite.

Nel 2012, rispetto al 2011

- il numero degli STUDI ODONTOIATRICI CONVENZIONATI è invariato (23);
- è aumentato sensibilmente il NUMERO DEGLI ASSISTITI (9.492 vs 7.468; +27%);
- il peso della fascia dei minori di 18 anni è aumentato dal 49% al 51%; il 48% degli assistiti appartiene a nuclei a bassa condizione economica/patrimoniale;
- sono stati assistiti in media 18 cittadini residenti ogni 1.000;
- il VALORE TOTALE DELLE PRESTAZIONI EROGATE dai 23 studi convenzionati è aumentato del 10% (5.970.000 euro vs 5.420.000 euro del 2011);
- il costo medio per assistito è diminuito dai 672 euro del 2011 ai 580 euro del 2012;
- il costo a carico di APSS (quota SSP + EMPAM) è aumentato del 9%;
- il livello di compartecipazione dell'utenza è stabilizzato sul 14,2% (come nel 2011).

Nel 2013, rispetto al 2012

- il numero degli STUDI ODONTOIATRICI CONVENZIONATI è aumentato (24);
- è aumentato sensibilmente il NUMERO DEGLI ASSISTITI (11.560 vs 9.492; +22%);
- il peso della fascia dei minori di 18 anni è invariato (51%), così come quello degli assistiti appartenenti a nuclei a bassa condizione economica/patrimoniale (48%);
- sono stati assistiti in media 22 cittadini residenti ogni 1.000;
- il VALORE TOTALE DELLE PRESTAZIONI EROGATE dai 24 studi convenzionati è diminuito del 7% (5.557.121 vs 5.970.000 euro del 2012);
- il costo a carico di APSS (quota SSP + ENPAM) è diminuito del 6,3% (5.144.515 euro vs. 5.492.313 euro del 2012);
- il NUMERO DELLE PRESTAZIONI è aumentato dell'8,47% (73.542 vs 67.802 del 2012);
- il livello di compartecipazione dell'utenza è diminuito al 13,5% (nel 2012=14,2%).

Nel 2014, rispetto al 2013

- il numero degli STUDI ODONTOIATRICI CONVENZIONATI è invariato (24);
- è sostanzialmente stabilizzato il NUMERO DEGLI ASSISTITI (11.596 vs 11.560);
- il peso della fascia dei minori di 18 anni è di poco aumentato (52% vs 51%), mentre quello degli assistiti appartenenti a nuclei a bassa condizione economica/patrimoniale è invariato (48%);
- sono stati assistiti in media 22 cittadini residenti ogni 1.000;

- il VALORE TOTALE DELLE PRESTAZIONI EROGATE dai 24 studi convenzionati è aumentato del 2% (5.671.734 euro vs 5.557.121 euro del 2013);
- il costo a carico di APSS (quota SSP + ENPAM) è aumentato dello 0,7% (5.180.013 euro vs. 5.144.515 euro del 2013);
- il NUMERO DELLE PRESTAZIONI, però, è diminuito del 5,26% (69.673 vs 73.542 del 2013);
- il livello di compartecipazione dell'utenza è salito al 14,59% (nel 2013=13,5%).

Nel 2015, rispetto al 2014

- il numero degli STUDI ODONTOIATRICI CONVENZIONATI è invariato (24);
- è aumentato il NUMERO DEGLI ASSISTITI (12.985 vs 11.596; +12%);
- il peso della fascia dei minori di 18 anni è di poco diminuito (50% vs 52%), mentre quello degli assistiti appartenenti a nuclei a bassa condizione economica/patrimoniale è di poco aumentato (50% vs 48%);
- sono stati assistiti in media 24 cittadini residenti ogni 1.000;
- il VALORE TOTALE DELLE PRESTAZIONI EROGATE dai 24 studi convenzionati è diminuito del 4,82% (5.398.144 euro vs 5.671.734 euro del 2014);
- il costo a carico di APSS (quota SSP + ENPAM) è diminuito del 4,54% (4.945.091,85 euro vs. 5.180.013 euro del 2014);
- il NUMERO DELLE PRESTAZIONI, però, è aumentato del 2,7% (71.533 vs 69.673 del 2014);
- il livello di compartecipazione dell'utenza è sceso al 14,32% (nel 2014=14,59%).

Nel 2016, rispetto al 2015

- è diminuito il FINANZIAMENTO PROVINCIALE DESTINATO ALL'ATTIVITÀ CONTRATTUALE da 5,5, milioni a 4,5 milioni di euro;
- il numero degli STUDI ODONTOIATRICI CONVENZIONATI è aumentato (27 vs 24);
- è aumentato il NUMERO DEGLI ASSISTITI (13.212 vs 12.985; +1,75%);
- il peso della fascia dei minori di 18 anni è aumentato (52% vs 50%), mentre quello degli assistiti appartenenti a nuclei a bassa condizione economica/patrimoniale è di poco diminuito (48% vs 50%);
- sono stati assistiti in media 25 cittadini residenti ogni 1.000;
- il VALORE TOTALE DELLE PRESTAZIONI erogate dai 27 studi convenzionati è diminuito del 10,13% (4.851.064 euro vs 5.398.144 euro del 2015);
- il costo a carico di APSS (quota SSP + ENPAM) è diminuito del 10,09% (4.445.889,15 euro vs. 4.945.091,85 euro del 2015);

- il NUMERO DELLE PRESTAZIONI è diminuito del 6,73% (66.718 vs 71.533 del 2015);
- il livello di compartecipazione dell'utenza è sceso al 14,07% (nel 2015=14,32%).

Nel 2017 rispetto al 2016

- il numero degli STUDI ODONTOIATRICI CONVENZIONATI è aumentato (29 vs 27);
- è aumentato il NUMERO DEGLI ASSISTITI (13.332 vs 13.212; +0,91%);
- il peso della fascia dei minori di 18 anni è invariato (52%), così come quello degli assistiti appartenenti a nuclei a bassa condizione economica/patrimoniale (48%);
- sono stati assistiti in media 25 cittadini residenti ogni 1.000;
- il valore totale delle prestazioni erogate dai 29 studi convenzionati è diminuito del 2,20% (€ 4.744.545,00 euro vs 4.851.064 euro del 2016);
- il costo a carico di APSS (quota SSP + ENPAM) è diminuito del 3% (4.325.807 euro vs. 4.445.889,15 euro del 2016);
- il numero delle prestazioni è diminuito del 2,99% (64.722 vs 66.718 del 2016);
- il livello di compartecipazione dell'utenza è sceso al 14,51 (nel 2016=14,07%).

Nel 2018 rispetto al 2017

- il numero degli STUDI ODONTOIATRICI CONVENZIONATI è invariato (29);
- è aumentato il NUMERO DEGLI ASSISTITI (13.539 vs 13.332; +1,55%);
- il peso della fascia dei minori di 18 anni è aumentato (53% vs 52%), mentre quello degli assistiti appartenenti a nuclei a bassa condizione economica/patrimoniale è diminuito (47% vs 48%);
- sono stati assistiti in media 25 cittadini residenti ogni 1.000;
- il valore totale delle prestazioni erogate dai 29 studi convenzionati è diminuito dello 0,8% (€ 4.707.638 euro vs 4.744.545 euro del 2017);
- il costo a carico di APSS (quota SSP + ENPAM) è diminuito dello 0,3% (euro 4.312.180 vs. 4.325.807 euro del 2017);
- il numero delle prestazioni è aumentato dell'1,6% (65.675 vs 64.622 del 2017);
- il livello di compartecipazione dell'utenza è sceso al 14,18 (nel 2017=14,51%).

Nell'anno 2018 gli studi odontoiatrici convenzionati sono stati 26. La Giunta provinciale con la citata deliberazione n. 2166 del 27 novembre 2015 ha abolito dal 2016 il numero massimo studi convenzionabili, programmando solo in termini di fabbisogno massimo (fino a teorici 36 possibili) di studi accreditati e lasciando all'autonomia negoziale dell'APSS la quantificazione degli studi convenzionati.

Nel 2019 rispetto al 2018

- il numero degli STUDI ODONTOIATRICI CONVENZIONATI è diminuito (26 vs 29);
- è diminuito il NUMERO DEGLI ASSISTITI (13.359 vs 13.539; -1,3%);
- il peso della fascia dei minori di 18 anni è invariato (53%), così come quello degli assistiti appartenenti a nuclei a bassa condizione economica/patrimoniale è diminuito (47%);
- sono stati assistiti in media 25 cittadini residenti ogni 1.000;
- il valore totale delle prestazioni erogate dai 26 studi convenzionati è diminuito del 6,2% (4.415.850 euro vs 4.707.638 euro del 2018);
- il costo a carico di APSS (quota SSP + ENPAM) è diminuito del 6,4% (euro 4.035.328 vs. 4.312.180 euro del 2018);
- il numero delle prestazioni è diminuito del 6,5% (61.407 vs 65.675 del 2018);
- il livello di compartecipazione dell'utenza è sceso al 14,11% (nel 2018=14.18%).

Tab 4.2 - Assistenza diretta convenzionata: studi - Periodo 2009-2019

2009	2010	2011	2012	2013	2014	2015	2016	2017	2018	2019	
EX DISTRETTO EST											
Firmani-Sighele	Firmani-Sighele Scardanzan Koumoulis Favaro Apsp S.Spirito	Firmani-Sighele Scardanzan Koumoulis Favaro Apsp S.Spirito Odontoiatria Trentina	Firmani-Sighele Scardanzan Koumoulis Favaro Apsp S.Spirito Odontoiatria Trentina	Firmani-Sighele Scardanzan Koumoulis Favaro Apsp S.Spirito Odontoiatria Trentina	Firmani-Sighele Scardanzan Koumoulis Favaro Apsp S.Spirito Odontoiatria Trentina	Firmani-Sighele Scardanzan Koumoulis Favaro Apsp S.Spirito Odontoiatria Trentina	Firmani-Sighele Scardanzan Koumoulis Favaro Apsp S.Spirito Odontoiatria Trentina	Firmani-Sighele Scardanzan Koumoulis Favaro Apsp S.Spirito Odontoiatria Trentina	Firmani-Sighele Centro Dentale Fassa Koumoulis Favaro Apsp S.Spirito Odontoiatria Trentina	Firmani-Sighele Centro Dentale Fassa Koumoulis Favaro Apsp S.Spirito Odontoiatria Trentina	Clinica del sorriso Koumoulis Favaro Apsp S.Spirito Odontoiatria Trentina
EX DISTRETTO CENTRO NORD											
Madonna Bianca Odontoiatria Trentina	Madonna Bianca Odontoiatria Trentina Ghazal Ramy La Marca	Madonna Bianca Odontoiatria Trentina Ghazal Ramy La Marca Cecchini	Madonna Bianca Odontoiatria Trentina Ghazal Ramy La Marca Cecchini	Madonna Bianca Odontoiatria Trentina Ghazal Ramy La Marca Cecchini Hussein H. Kamel	Madonna Bianca Odontoiatria Trentina Ghazal Ramy La Marca Sarche Tarolli	Madonna Bianca Odontoiatria Trentina Ghazal Ramy La Marca Cecchini Tarolli	Madonna Bianca Odontoiatria Trentina Ghazal Ramy La Marca Tarolli Zeni Panzolato	Madonna Bianca Odontoiatria Trentina Ghazal Ramy La Marca Tarolli Zeni Panzolato	Madonna Bianca Odontoiatria Trentina Ghazal Ramy La Marca Tarolli Zeni Panzolato	Madonna Bianca Odontoiatria Trentina Ghazal Ramy La Marca Tarolli Zeni Panzolato	
EX DISTRETTO CENTRO SUD											
Nicolodi	Nicolodi Tasini Zanini Onderkova Alto Garda Dutto Poli	Nicolodi Tasini Zanini Onderkova Alto Garda Dutto Poli Cusinato	Nicolodi Tasini Zanini Onderkova Alto Garda Dutto Poli Cusinato Odontoiatria Trentina	Nicolodi Tasini Zanini Onderkova Alto Garda Poli Cusinato Odontoiatria Trentina	Nicolodi Tasini Zanini Onderkova Alto Garda Poli Cusinato Odontoiatria Trentina	Nicolodi Tasini Zanini Onderkova Alto Garda Poli Cusinato Odontoiatria Trentina	Nicolodi Tasini Zanini Onderkova Alto Garda Poli Cusinato Odontoiatria Trentina Masè	Nicolodi Tasini Zanini Onderkova Alto Garda Poli Cusinato Odontoiatria Trentina Masè Stoffella Depetris	Nicolodi Tasini Zanini Onderkova Alto Garda Poli Cusinato Odontoiatria Trentina Masè Stoffella Depetris	Nicolodi Tasini Onderkova Alto Garda Poli Cusinato Odontoiatria Trentina Masè Stoffella Depetris	
EX DISTRETTO OVEST											
Martini	Martini Koumoulis	Martini Koumoulis Cova Odontoiatria Trentina	Koumoulis Cova Odontoiatria Trentina	Koumoulis Cova Odontoiatria Trentina Bella Giovanni	Koumoulis Cova Odontoiatria Trentina Bella Giovanni	Koumoulis Cova Odontoiatria Trentina Bella Giovanni	Koumoulis Cova Odontoiatria Trentina Bella Giovanni Firmani-Sighele	Koumoulis Cova Odontoiatria Trentina Bella Giovanni Firmani-Sighele	Koumoulis Cova Odontoiatria Trentina Bella Giovanni Firmani-Sighele	Koumoulis Cova Odontoiatria Trentina Bella Giovanni Clinica del sorriso	
TOTALE STUDI											
5	18	23	23	24	24	24	27	29	29	26	

TAB 4.3 - Assistenza diretta convenzionata: assistiti, numero e valore (in euro) delle prestazioni – Periodo 2009-2019

	NUMERO ASSISTITI	PRESTAZIONI	VALORE PRESTAZIONI	QUOTA APSS	QUOTA ASSISTITO	COMPARTECIPAZIONE
2009						
donne in gravidanza ⁽¹⁾	18	92	4.664,00	4.664,00	0,00	0,0%
nuclei con ICEF ≤0,20	816	8.257	623.014,00	524.136,50	80.877,50	13,0%
soggetti >65 anni	343	2.828	193.823,00	174.269,50	19.553,50	10,1%
soggetti <18 anni ⁽²⁾	886	6.422	310.340,00	300.189,50	10.150,50	3,3%
TOTALE ⁽³⁾	2.054	17.599	1.131.841,00	1.021.259,50	110.581,50	9,8%
2010						
donne in gravidanza ⁽¹⁾	68	291	14.852,00	14.852,00	0,00	0,0%
nuclei con ICEF ≤0,20	2.940	34.662	3.039.208,00	2.675.297,50	363.910,50	12%
soggetti >65 anni	1.248	8.872	593.701,00	546.546,00	47.155,00	8%
soggetti <18 anni ⁽²⁾	3.916	26.521	1.782.199,00	1.645.032,00	137.167,00	7,7%
TOTALE ⁽³⁾	8.155	70.346	5.429.960,00	4.881.727,50	548.232,50	10%
2011						
donne in gravidanza ⁽¹⁾	5	13	555,00	3.872,50	167,50	30,2%
nuclei con ICEF ≤0,20	3.680	35.187	3.547.425,00	3.040.392,00	507.033,00	14,3%
soggetti >65 anni	120	580	93.667,00	67.144,00	26.523,00	28,3%
soggetti <18 anni ⁽²⁾	3.696	20.524	1.777.953,00	1.542.225,50	235.727,50	13,3%
TOTALE ⁽³⁾	7.468	56.304	5.419.600,00	4.650.149,00	769.451,00	14,2%
2012						
donne in gravidanza ⁽¹⁾	7	27	1.310,00	1.190,00	120,00	9,2%
nuclei con ICEF ≤0,20	4.569	40.527	3.719.474,00	3.173.903,00	545.571,00	14,7%
soggetti >65 anni	80	462	75.239,00	52.335,00	22.904,50	30,5%
soggetti <18 anni ⁽²⁾	4.873	26.786	2.173.874,00	1.893.338,00	280.536,00	13,0%
TOTALE ⁽³⁾	9.492	67.802	5.969.897,00	5.120.765,50	849.131,50	14,2%
2013						
donne in gravidanza ⁽¹⁾	12	40	1.635,00	1.387,00	248,00	15,17%
nuclei con ICEF ≤0,20	5.569	42.992	3.800.975,00	3.212.039,00	588.936,00	15,49%
soggetti >65 anni	110	552	86.892,00	59.307,50	27.584,50	31,75%
soggetti <18 anni ⁽²⁾	5.923	29.958	1.667.619,00	1.536.104,50	131.514,50	7,89%
TOTALE ⁽³⁾	11.560	73.542	5.557.121,00	4.808.838,00	748.283,00	13,47%
2014						
donne in gravidanza ⁽¹⁾	2	14	706,00	706,00	0,00	0,00%
nuclei con ICEF ≤0,20	5.588	39.550	3.587.814,00	3.004.638,00	583.176,00	16,25%
soggetti >65 anni	73	287	49.041,00	30.982,50	18.058,50	36,82%
soggetti <18 anni ⁽²⁾	6.010	29.822	2.034.173,00	1.807.766,00	226.407,00	11,13%
TOTALE ⁽³⁾	11.596	69.673	5.671.734,00	4.844.092,50	827.641,50	14,59%
2015						
donne in gravidanza ⁽¹⁾	7	42	2.060,00	1.828,00	232,00	11,26%
nuclei con ICEF ≤0,20	6.471	39.291	3.261.205,00	2.716.219,00	544.986,00	16,71%
soggetti >65 anni	69	304	45.119,00	31.695,50	13.423,50	29,75%
soggetti <18 anni ⁽²⁾	6.518	31.896	2.089.760,00	1.875.212,00	214.548,00	10,27%
TOTALE ⁽³⁾	12.985	71.533	5.398.144,00	4.624.954,50	773.189,50	14,32%
2016						
donne in gravidanza ⁽¹⁾	8	16	715,00	589,00	126,00	17,62%
nuclei con ICEF ≤0,20	6.305	34.278	2.612.054,00	2.182.124,50	429.929,50	16,46%
soggetti >65 anni	73	345	40.247,00	28.741,50	11.505,50	28,59%
soggetti <18 anni ⁽²⁾	6.889	32.079	2.198.048,00	1.957.230,50	240.817,50	10,96%
TOTALE ⁽³⁾	13.212	66.718	4.851.064,00	4.168.685,50	682.378,50	14,07%
2017						
donne in gravidanza ⁽¹⁾	13	33	1.283,00	1.213,50	69,50	5,42%
nuclei con ICEF ≤0,20	6.392	33.577	2.487.274,00	2.067.555,50	419.718,50	16,87%
soggetti >65 anni	73	372	53.050,00	40.909,00	12.141,00	22,89%
soggetti <18 anni ⁽²⁾	6.928	30.740	2.202.938,00	1.946.500,50	256.437,50	11,64%
TOTALE ⁽³⁾	13.332	64.772	4.744.545,00	4.056.178,50	688.366,50	14,51%
2018						
donne in gravidanza ⁽¹⁾	8	44	2.658,00	2.601,00	57,00	2,14%
nuclei con ICEF ≤0,20	6.353	33.289	2.492.652,00	2.066.503,50	426.148,50	17,10%
soggetti >65 anni	45	251	36.967,00	28.348,00	8.619,00	23,32%
soggetti <18 anni ⁽²⁾	7.196	32.091	2.175.361,00	1.942.562,50	232.798,50	10,70%
TOTALE ⁽³⁾	13.539	65.675	4.707.638,00	4.040.015,00	667.623,00	14,18%
2019						
donne in gravidanza ⁽¹⁾	3	14	855,00	805,50	49,50	5,79%
nuclei con ICEF ≤0,20	6.305	30.889	2.309.146,00	1.920.638,50	388.507,50	16,82%
soggetti >65 anni	45	216	25.137,00	20.096,50	5.040,50	20,05%
soggetti <18 anni ⁽²⁾	7.075	30.288	2.080.712,00	1.851.088,50	229.623,50	11,04%
TOTALE ⁽³⁾	13.359	61.407	4.415.850,00	3.792.629,00	623.221,00	14,11%

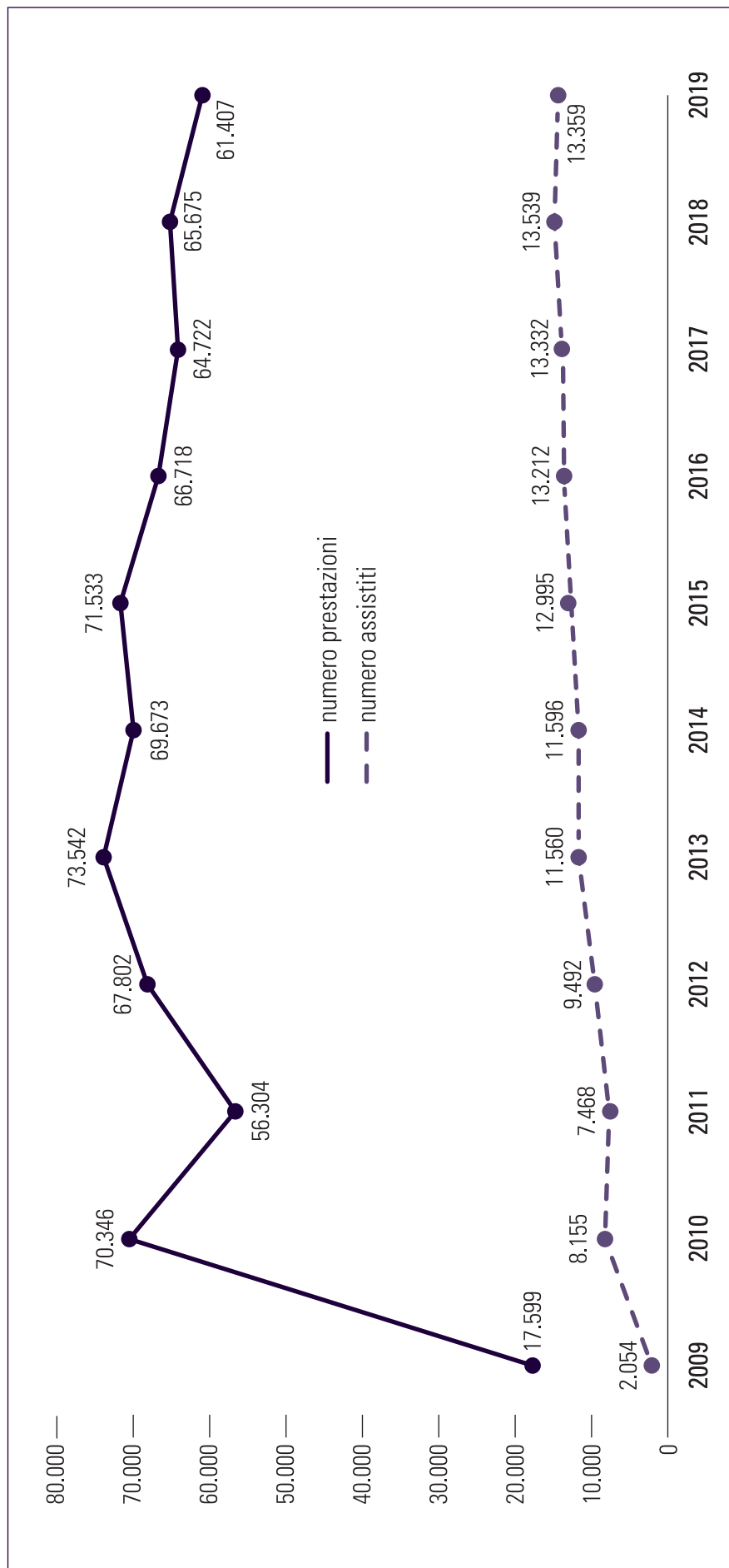
⁽¹⁾ Oltre il terzo mese. ⁽²⁾ Alla data della richiesta. ⁽³⁾ Ogni assistito è conteggiato una sola volta.

TAB 4.4 - Assistenza diretta convenzionata: prestazioni erogate, per tipologia (A = assistiti, P = prestazioni) - Periodo 2009-2019

TIPOLOGIA	2009		2010		2011		2012		2013		2014		2015		2016		2017		2018		2019	
	A	P	A	P	A	P	A	P	A	P	A	P	A	P	A	P	A	P	A	P	A	P
ortodonzia	46	46	629	789	932	1.058	1.162	1.393	570	673	961	1.105	934	1.068	976	1.120	1.004	1.168	932	1.109	914	1.093
protesica	289	1.263	1.117	6.755	1.356	7.542	1.352	7.393	1.502	7.436	1.467	6.856	1.313	5.365	1.087	3.512	1.159	3.294	1.152	3.389	1.078	2.871
cure secondarie ⁽¹⁾	2.052	16.290	8.022	62.802	7.150	47.704	9.170	59.016	11.294	65.433	11.179	61.712	12.631	65.100	12.793	62.086	12.947	60.260	13.194	61.177	13.080	57.443
TOTALE⁽²⁾	2.054	17.599	8.155	70.346	7.468	56.304	9.492	67.802	11.560	73.542	11.596	69.673	12.985	71.533	13.212	66.718	13.332	64.722	13.539	65.675	13.359	61.407

⁽¹⁾ Sovrastima - prima visita obbligatoria per tutti. ⁽²⁾ Ogni assistito è conteggiato una sola volta.

FIG 4.2 - Assistenza diretta convenzionata: prestazioni erogate, per tipologia (A = assistiti, P = prestazioni) - Periodo 2009-2019



TAB 4.5 - Assistenza diretta convenzionata: valore prestazioni (in euro), per macroattività e fasce d'utenza - Anno 2009

MACROATTIVITÀ	TIPOLOGIA UTENTE	VALORE PRESTAZIONI	QUOTA SSP	QUOTA ASSISTITO	P % (*)
CURE SECONDARIE	Donne in gravidanza ⁽¹⁾	4.664,00	4.664,00	0,00	0,66
	Nuclei con ICEF ≤0,20	326.979,00	285.576,50	41.402,50	46,40
	Soggetti >65 anni	116.453,00	116.293,00	160,00	16,52
	Soggetti <18 anni ⁽²⁾	256.651,00	256.640,00	11,00	36,42
	TOTALE	704.747,00	663.173,50	41.573,50	100,00
ORTODONZIA (IOTN)	Soggetti <18 anni ⁽²⁾	53.469,00	43.329,50	10.139,50	100,00
	TOTALE	53.469,00	43.329,50	10.139,50	100,00
PROTESICA FISSA E MOBILE	Nuclei con ICEF ≤0,20	296.035,00	256.560,00	39.475,00	79,23
	Soggetti >65 anni	77.370,00	57.976,50	19.393,50	20,71
	Soggetti <18 anni ⁽²⁾	220,00	220,00	0,00	0,06
	TOTALE	373.625,00	314.756,50	58.868,50	100,00
TOTALE GENERALE		1.131.841,00	1.021.259,50	110.581,50	

P (*) = Peso % fascia d'utenza su macroattività; ⁽¹⁾ Oltre il terzo mese. ⁽²⁾ Alla data della richiesta.

TAB 4.6 - Assistenza diretta convenzionata: valore prestazioni (in euro), per macroattività e fasce d'utenza - Anno 2010

MACROATTIVITÀ	TIPOLOGIA UTENTE	VALORE PRESTAZIONI	QUOTA SSP	QUOTA ASSISTITO	P % (*)
CURE SECONDARIE	Donne in gravidanza ⁽¹⁾	14.852,00	14.852,00	0,00	0,51
	Nuclei con ICEF ≤0,20	1.405.128,00	1.234.952,00	170.176,00	47,90
	Soggetti >65 anni	402.261,00	402.154,00	107,00	13,70
	Soggetti <18 anni ⁽²⁾	1.109.643,00	1.109.643,00	0,00	37,80
	TOTALE	2.931.884,00	2.761.601,00	170.283,00	100,00
ORTODONZIA (IOTN)	Soggetti <18 anni ⁽²⁾	670.636,00	533.769,00	136.867,00	100,00
	TOTALE	670.636,00	533.769,00	136.867,00	100,00
PROTESICA FISSA E MOBILE	Nuclei con ICEF ≤0,20	1.634.080,00	1.440.345,50	193.734,50	89,00
	Soggetti >65 anni	191.444,00	144.392,00	47.048,00	10,00
	Soggetti <18 anni ⁽²⁾	1.920,00	1.620,00	300,00	1,00
	TOTALE	1.827.440,00	1.586.357,00	241.082,00	100,00
TOTALE GENERALE		5.429.960,00	4.881.727,50	548.232,50	

P (*) = Peso % fascia d'utenza su macroattività; ⁽¹⁾ Oltre il terzo mese. ⁽²⁾ Alla data della richiesta.

TAB 4.7 - Assistenza diretta convenzionata: valore prestazioni (in euro), per macroattività e fasce d'utenza - Anno 2011

MACROATTIVITÀ	TIPOLOGIA UTENTE	VALORE PRESTAZIONI	QUOTA SSP	QUOTA ASSISTITO	P % (*)
CURE SECONDARIE	Donne in gravidanza ⁽¹⁾	555,00	387,50	167,50	0,02
	Nuclei con ICEF ≤0,20	1.454.885,00	1.240.990,50	213.894,50	63,39
	Soggetti >65 anni	20.327,00	15.802,00	4.525,00	0,89
	Soggetti <18 anni ⁽²⁾	819.411,00	804.753,00	14.658,00	35,70
	TOTALE	2.295.178,00	2.061.933,00	233.245,00	100,00
ORTODONZIA (IOTN)	Soggetti <18 anni ⁽²⁾	947.302,00	727.369,50	219.932,50	100,00
	TOTALE	947.302,00	727.369,50	219.932,50	100,00
PROTESICA FISSA E MOBILE	Nuclei con ICEF ≤0,20	2.092.540,00	1.799.401,50	293.138,50	96,00
	Soggetti >65 anni	73.340,00	51.342,00	21.998,00	3,00
	Soggetti <18 anni ⁽²⁾	11.240,00	10.103,00	1.137,00	1,00
	TOTALE	2.177.120,00	1.860.846,50	316.273,50	100,00
TOTALE GENERALE		5.419.600,00	4.650.149,00	769.451,00	

P (*) = Peso % fascia d'utenza su macroattività; ⁽¹⁾ Oltre il terzo mese. ⁽²⁾ Alla data della richiesta.

TAB 4.8 - Assistenza diretta convenzionata: valore prestazioni (in euro), per macroattività e fasce d'utenza - Anno 2012

MACROATTIVITÀ	TIPOLOGIA UTENTE	VALORE PRESTAZIONI	QUOTA SSP	QUOTA ASSISTITO	P % (*)
CURE SECONDARIE	Donne in gravidanza ⁽¹⁾	1.310,00	1.190,00	120,00	0,05
	Nuclei con ICEF ≤0,20	1.690.814,00	1.429.083,00	261.731,00	61,89
	Soggetti >65 anni	16.004,00	11.214,50	4.789,50	0,59
	Soggetti <18 anni ⁽²⁾	1.023.674,00	1.006.536,00	17.138,00	37,47
	TOTALE	2.731.802,00	2.448.023,50	283.778,50	100,00
ORTODONZIA (IOTN)	Soggetti <18 anni ⁽²⁾	1.136.900,00	875.601,00	261.299,00	100,00
	TOTALE	1.136.900,00	875.601,00	261.299,00	100,00
PROTESICA FISSA E MOBILE	Nuclei con ICEF ≤0,20	2.028.660,00	1.744.820,00	283.840,00	96,00
	Soggetti >65 anni	59.235,00	41.120,00	18.115,00	3,00
	Soggetti <18 anni ⁽²⁾	13.300,00	11.201,00	2.099,00	1,00
	TOTALE	2.101.195,00	1.797.141,00	304.054,00	100,00
TOTALE GENERALE		5.969.897,00	5.120.765,50	849.131,50	

P (*) = Peso % fascia d'utenza su macroattività; ⁽¹⁾ Oltre il terzo mese. ⁽²⁾ Alla data della richiesta.

TAB 4.9 - Assistenza diretta convenzionata: valore prestazioni (in euro), per macroattività e fasce d'utenza - Anno 2013

MACROATTIVITÀ	TIPOLOGIA UTENTE	VALORE PRESTAZIONI	QUOTA SSP	QUOTA ASSISTITO	P % (*)
CURE SECONDARIE	Donne in gravidanza ⁽¹⁾	1.635,00	1.387,00	248,00	0,05
	Nuclei con ICEF ≤0,20	1.840.880,00	1.536.056,50	304.823,50	59,99
	Soggetti >65 anni	17.117,00	12.047,00	5.070,00	0,56
	Soggetti <18 anni ⁽²⁾	1.209.179,00	1.190.388,00	18.791,00	39,40
	TOTALE	3.068.811,00	2.739.878,50	328.932,50	100,00
ORTODONZIA (IOTN)	Soggetti <18 anni ⁽²⁾	449.100,00	338.265,50	110.834,50	100,00
	TOTALE	449.100,00	338.265,50	110.834,50	100,00
PROTESICA FISSA E MOBILE	Nuclei con ICEF ≤0,20	1.960.095,00	1.675.982,50	284.112,50	96,12
	Soggetti >65 anni	69.775,00	47.260,50	22.514,50	3,42
	Soggetti <18 anni ⁽²⁾	9.340,00	7.451,00	1.889,00	0,46
	TOTALE	2.039.210,00	1.730.694,00	308.516,00	100,00
TOTALE GENERALE		5.557.121,00	4.808.838,00	748.283,00	

P (*) = Peso % fascia d'utenza su macroattività; ⁽¹⁾ Oltre il terzo mese. ⁽²⁾ Alla data della richiesta.

TAB 4.10 - Assistenza diretta convenzionata: valore prestazioni (in euro), per macroattività e fasce d'utenza - Anno 2014

MACROATTIVITÀ	TIPOLOGIA UTENTE	VALORE PRESTAZIONI	QUOTA SSP	QUOTA ASSISTITO	P % (*)
CURE SECONDARIE	Donne in gravidanza ⁽¹⁾	706,00	706,00	0,00	0,02
	Nuclei con ICEF ≤0,20	1.756.439,00	1.438.188,50	318.250,50	59,87
	Soggetti >65 anni	7.736,00	5.590,50	2.145,50	0,26
	Soggetti <18 anni ⁽²⁾	1.168.983,00	1.153.696,00	15.287,00	39,84
	TOTALE	2.933.864,00	2.598.181,00	335.683,00	100,00
ORTODONZIA (IOTN)	Soggetti <18 anni ⁽²⁾	861.370,00	651.010,50	210.359,50	100,00
	TOTALE	861.370,00	651.010,50	210.359,50	100,00
PROTESICA FISSA E MOBILE	Nuclei con ICEF ≤0,20	1.831.375,00	1.566.449,50	264.925,50	97,60
	Soggetti >65 anni	41.305,00	25.392,00	15.913,00	2,20
	Soggetti <18 anni ⁽²⁾	3.820,00	3.059,50	760,50	0,20
	TOTALE	1.876.500,00	1.594.901,00	281.599,00	100,00
TOTALE GENERALE		5.671.734,00	4.844.092,50	827.641,50	

P (*) = Peso % fascia d'utenza su macroattività; ⁽¹⁾ Oltre il terzo mese. ⁽²⁾ Alla data della richiesta.

TAB 4.11 - Assistenza diretta convenzionata: valore prestazioni (in euro), per macroattività e fasce d'utenza - Anno 2015

MACROATTIVITÀ	TIPOLOGIA UTENTE	VALORE PRESTAZIONI	QUOTA SSP	QUOTA ASSISTITO	P % (*)
CURE SECONDARIE	Donne in gravidanza ⁽¹⁾	2.060,00	1.828,00	232,00	0,07
	Nuclei con ICEF ≤0,20	1.827.600,00	1.510.783,00	316.817,00	59,43
	Soggetti >65 anni	11.739,00	8.001,00	3.738,00	0,38
	Soggetti <18 anni ⁽²⁾	1.233.910,00	1.210.409,50	23.500,50	40,12
	TOTALE	3.075.309,00	2.731.021,50	344.287,50	100,00
ORTODONZIA (IOTN)	Soggetti <18 anni ⁽²⁾	846.260,00	655.529,50	190.730,50	100,00
	TOTALE	846.260,00	655.529,50	190.730,50	100,00
PROTESICA FISSA E MOBILE	Nuclei con ICEF ≤0,20	1.433.605,00	1.205.436,00	228.169,00	97,09
	Soggetti >65 anni	33.380,00	23.694,50	9.685,50	2,26
	Soggetti <18 anni ⁽²⁾	9.590,00	9.273,00	317,00	0,65
	TOTALE	1.476.575,00	1.238.403,50	238.171,50	100,00
TOTALE GENERALE		5.398.144,00	4.624.954,50	773.189,50	

P (*) = Peso % fascia d'utenza su macroattività; ⁽¹⁾ Oltre il terzo mese. ⁽²⁾ Alla data della richiesta.

TAB 4.12 - Assistenza diretta convenzionata: valore prestazioni (in euro), per macroattività e fasce d'utenza - Anno 2016

MACROATTIVITÀ	TIPOLOGIA UTENTE	VALORE PRESTAZIONI	QUOTA SSP	QUOTA ASSISTITO	P % (*)
CURE SECONDARIE	Donne in gravidanza ⁽¹⁾	715,00	589,00	126,00	0,02%
	Nuclei con ICEF ≤0,20	1.655.634,00	1.373.328,50	282.305,50	56,63%
	Soggetti >65 anni	15.817,00	10.168,50	5.648,50	0,54%
	Soggetti <18 anni ⁽²⁾	1.251.308,00	1.227.911,50	23.396,50	42,80%
	TOTALE	2.923.474,00	2.611.997,50	311.476,50	100%
ORTODONZIA (IOTN)	Soggetti <18 anni ⁽²⁾	945.330,00	728.308,00	217.022,00	100%
	TOTALE	945.330,00	728.308,00	217.022,00	100%
PROTESICA FISSA E MOBILE	Nuclei con ICEF ≤0,20	956.420,00	808.796,00	147.624,00	97,37%
	Soggetti >65 anni	24.430,00	18.573,00	5.857,00	2,49%
	Soggetti <18 anni ⁽²⁾	1.410,00	1.011,00	399,00	0,14%
	TOTALE	982.260,00	828.380,00	153.880,00	100%
TOTALE GENERALE		4.851.064,00	4.168.685,50	682.378,50	

P (*) = Peso % fascia d'utenza su macroattività; ⁽¹⁾ Oltre il terzo mese. ⁽²⁾ Alla data della richiesta.

TAB 4.13 - Assistenza diretta convenzionata: valore prestazioni (in euro), per macroattività e fasce d'utenza - Anno 2017

MACROATTIVITÀ	TIPOLOGIA UTENTE	VALORE PRESTAZIONI	QUOTA SSP	QUOTA ASSISTITO	P % (*)
CURE SECONDARIE	Donne in gravidanza ⁽¹⁾	1.283,00	1.213,50	69,50	0,05%
	Nuclei con ICEF ≤0,20	1.590.429,00	1.314.778,50	275.650,50	56,34%
	Soggetti >65 anni	13.325,00	9.965,00	3.360,00	0,46%
	Soggetti <18 anni ⁽²⁾	1.218.088,00	1.194.199,50	23.888,50	43,15%
	TOTALE	2.823.125,00	2.520.156,50	302.968,50	100%
ORTODONZIA (IOTN)	Soggetti <18 anni ⁽²⁾	980.020,00	748.580,00	231.440,00	100%
	TOTALE	980.020,00	748.580,00	231.440,00	100%
PROTESICA FISSA E MOBILE	Nuclei con ICEF ≤0,20	896.845,00	752.777,00	144.068,00	95,27%
	Soggetti >65 anni	39.725,00	30.944,00	8.781,00	4,22%
	Soggetti <18 anni ⁽²⁾	4.830,00	3.721,00	1.109,00	0,51%
	TOTALE	941.400,00	787.442,00	153.958,00	100%
TOTALE GENERALE		4.744.545,00	4.056.178,50	688.366,50	

P (*) = Peso % fascia d'utenza su macroattività; ⁽¹⁾ Oltre il terzo mese. ⁽²⁾ Alla data della richiesta.

TAB 4.14 - Assistenza diretta convenzionata: valore prestazioni (in euro), per macroattività e fasce d'utenza - Anno 2018

MACROATTIVITÀ	TIPOLOGIA UTENTE	VALORE PRESTAZIONI	QUOTA SSP	QUOTA ASSISTITO	P % (*)
CURE SECONDARIE	Donne in gravidanza ⁽¹⁾	2.658,00	2.601,00	57,00	0,09%
	Nuclei con ICEF ≤0,20	1.553.802,00	1.277.318,00	276.484,00	55,30%
	Soggetti >65 anni	8.732,00	6.586,50	2.145,50	0,31%
	Soggetti <18 anni ⁽²⁾	1.244.781,00	1.219.551,00	25.230,00	44,30%
	TOTALE	2.809.973,00	2.506.056,50	303.916,50	100%
ORTODONZIA (IOTN)	Soggetti <18 anni ⁽²⁾	926.230,00	718.889,00	207.341,00	100%
	TOTALE	926.230,00	718.889,00	207.341,00	100%
PROTESICA FISSA E MOBILE	Nuclei con ICEF ≤0,20	938.850,00	789.185,50	149.664,50	96,65%
	Soggetti >65 anni	28.235,00	21.761,50	6.473,50	2,91%
	Soggetti <18 anni ⁽²⁾	4.350,00	4.122,50	227,50	0,45%
	TOTALE	971.435,00	815.069,50	156.365,50	100%
TOTALE GENERALE		4.707.638,00	4.040.015,00	667.623,00	

P (*) = Peso % fascia d'utenza su macroattività; ⁽¹⁾ Oltre il terzo mese. ⁽²⁾ Alla data della richiesta.

TAB 4.15 - Assistenza diretta convenzionata: valore prestazioni (in euro), per macroattività e fasce d'utenza - Anno 2019

MACROATTIVITÀ	TIPOLOGIA UTENTE	VALORE PRESTAZIONI	QUOTA SSP	QUOTA ASSISTITO	P % (*)
CURE SECONDARIE	Donne in gravidanza ⁽¹⁾	855,00	805,50	49,50	0,03%
	Nuclei con ICEF ≤0,20	1.478.836,00	1.216.040,50	262.795,50	55,26%
	Soggetti >65 anni	8.572,00	7.003,00	1.569,00	0,32%
	Soggetti <18 anni ⁽²⁾	1.187.722,00	1.161.004,50	26.717,50	44,38%
	TOTALE	2.675.985,00	2.384.853,50	291.131,50	100%
ORTODONZIA (IOTN)	Soggetti <18 anni ⁽²⁾	889.450,00	686.802,00	202.648,00	100%
	TOTALE	889.450,00	686.802,00	202.648,00	100%
PROTESICA FISSA E MOBILE	Nuclei con ICEF ≤0,20	830.310,00	704.598,00	125.712,00	97,64%
	Soggetti >65 anni	16.565,00	13.093,50	3.471,50	1,95%
	Soggetti <18 anni ⁽²⁾	3.540,00	3.282,00	258,00	0,42%
	TOTALE	850.415,00	720.973,50	129.441,50	100%
TOTALE GENERALE		4.415.850,00	3.792.629,00	623.221,00	

P (*) = Peso % fascia d'utenza su macroattività; ⁽¹⁾ Oltre il terzo mese. ⁽²⁾ Alla data della richiesta.

TAB 4.16 - Assistenza diretta convenzionata: valore delle prestazioni (in euro), per macroattività e fasce d'utenza. Riepilogo andamento 2009-2019

	2009	2010	2011	2012	2013	2014	2015	2016	2017	2018	2019
CURE SECONDARIE											
Donne in gravidanza	4.664 0,66%	14.852 0,51%	555 0,02%	1.310 0,05%	1.635 0,05%	706 0,02%	2.060 0,07%	715 0,02%	1.283 0,05%	2.658 0,09%	855 0,03%
Nuclei ICEF ≤0,20	326.979 46,40%	1.405.128 47,90%	1.454.885 63,39%	1.690.814 61,89%	1.840.880 59,99%	1.756.439 59,87%	1.827.600 59,43%	1.655.634 56,63%	1.590.429 56,34%	1.553.802 55,30%	1.478.836 55,26%
anziani (>65 anni)	116.453 16,52%	402.261 13,70%	20.327 0,89%	16.004 0,59%	17.117 0,56%	7.736 0,26%	11.739 0,38%	15.81 0,54%	13.325 47,20%	8.732 0,31%	8.572 0,32%
minori (<18 anni)	256.651 36,42%	1.109.643 37,80%	819.411 35,70%	1.023.674 37,47%	1.209.179 39,40%	1.168.983 39,84%	1.233.910 40,12%	1.251.30 42,80%	1.218.088 43,15%	1.244.781 44,30%	1.187.722 44,38%
TOTALE	704.747	2.931.884	2.295.178	2.731.802	3.068.811	2.933.864	3.075.309	2.923.474	2.823.125	2.809.973	2.675.985
ORTODONZIA (IOTN)											
minori (<18 anni)	53.469 100%	670.636 100%	947.302 100%	11.136.900 100%	449.100 100%	861.370 100%	846.260 100%	945.330 100%	980.020 100%	926.850 100%	889.450 100%
TOTALE	53.469	670.636	947.302	1.136.900	449.100	861.370	846.260	945.330	980.020	926.850	889.450
PROTESICA											
Nuclei ICEF ≤0,20	296.035 79,23%	1.634.080 89,00%	2.092.540 96,00%	2.028.660 96,00%	1.960.095 96,12%	1.831.375 97,60%	1.433.605 97,09%	956.420 97,37%	896.845 95,27%	938.850 96,65%	830.310 97,64%
anziani (>65 anni)	77.370 20,71%	191.444 10,00%	73.340 3,00%	59.23 3,00%	69.775 3,42%	41.305 2,20%	33.380 2,26%	24.430 2,49%	39.725 4,22%	28.235 2,91%	16.565 1,95%
minori (<18 anni)	220 0,06%	1.920 1,00%	11.240 1,00%	13.300 1,00%	9.340 0,46%	3.820 0,20%	9.590 0,65%	1.410 0,14%	4.830 0,51%	4.350 0,45%	3.540 0,42%
TOTALE	373.625	1.827.440	2.177.120	2.101.195	2.039.210	1.876.500	1.476.575	982.260	941.400	971.435	850.415

TAB 4.17 - Assistenza diretta convenzionata: valore delle prestazioni (in euro) e compartecipazione dell'utenza - **Anno 2009**

	VALORE PRESTAZIONI	QUOTA SSP	QUOTA ASSISTITO	PESO % IMPORTO	% COMPAR- TECIPAZIONE
TIPOLOGIA UTENTE					
Donne in gravidanza ⁽¹⁾	4.664,00	4.664,00	0,00	0	0,00
Nuclei con ICEF ≤0,20	623.014,00	542.136,50	80.877,50	55	12,98
Soggetti >65 anni	193.823,00	174.269,50	19.553,50	17	10,09
Soggetti <18 anni ⁽²⁾	310.340,00	300.189,50	10.150,50	27	3,27
TOTALE ⁽³⁾	1.131.841,00	1.021.259,50	110.581,50	100	9,77
TIPOLOGIA MACROATTIVITÀ					
Cure secondarie	704.747,00	663.173,50	41.573,50		5,90
Ortodonzia (IOTN)	53.469,00	43.329,50	10.139,50		18,96
Protesica fissa e mobile	373.625,00	314.756,50	58.868,50		15,76
TOTALE ⁽³⁾	1.131.841,00	1.021.259,50	110.581,50		9,77

⁽¹⁾ Oltre il terzo mese. ⁽²⁾ Alla data della richiesta. ⁽³⁾ Ogni assistito è conteggiato una sola volta.

TAB 4.18 - Assistenza diretta convenzionata: valore delle prestazioni (in euro) e compartecipazione dell'utenza - **Anno 2010**

	VALORE PRESTAZIONI	QUOTA SSP	QUOTA ASSISTITO	PESO % IMPORTO	% COMPAR- TECIPAZIONE
TIPOLOGIA UTENTE					
Donne in gravidanza ⁽¹⁾	14.852,00	14.852,00	0,00	0	0,0
Nuclei con ICEF ≤0,20	3.039.208,00	2.675.297,50	363.910,50	56	12,0
Soggetti >65 anni	593.701,00	546.546,00	47.155,00	11	8,0
Soggetti <18 anni ⁽²⁾	1.782.199,00	1.645.032,00	137.167,00	11	7,7
TOTALE ⁽³⁾	5.429.960,00	4.881.727,50	548.232,50	100	10,1
TIPOLOGIA MACROATTIVITÀ					
Cure secondarie	2.931.884,00	2.761.601,00	170.283,00	54	5,8
Ortodonzia (IOTN)	670.636,00	533.769,00	136.867,00	12	20,4
Protesica fissa e mobile	1.827.440,00	1.586.357,50	241.082,50	34	13,2
TOTALE ⁽³⁾	5.429.960,00	4.881.727,50	548.232,50	100	10,1

⁽¹⁾ Oltre il terzo mese. ⁽²⁾ Alla data della richiesta. ⁽³⁾ Ogni assistito è conteggiato una sola volta.

TAB 4.19 - Assistenza diretta convenzionata: valore delle prestazioni (in euro) e compartecipazione dell'utenza - Anno 2011

	VALORE PRESTAZIONI	QUOTA SSP	QUOTA ASSISTITO	PESO % IMPORTO	% COMPAR- TECIPAZIONE
TIPOLOGIA UTENTE					
Donne in gravidanza ⁽¹⁾	555,00	387,50	167,50	0	30,18
Nuclei con ICEF ≤0,20	3.547.425,00	3.040.392,00	507.033,00	65	14,29
Soggetti >65 anni	93.667,00	67.144,00	26.523,00	2	28,32
Soggetti <18 anni ⁽²⁾	1.777.953,00	1.542.225,50	235.727,50	33	13,26
TOTALE ⁽³⁾	5.419.600,00	4.650.149,00	769.451,00	100	14,20
TIPOLOGIA MACROATTIVITÀ					
Cure secondarie	2.295.178,00	2.061.933,00	233.245,00	42	10,16
Ortodonzia (IOTN)	947.302,00	727.369,50	219.932,50	18	23,22
Protesica fissa e mobile	2.177.120,00	1.860.846,50	316.273,50	40	14,53
TOTALE ⁽³⁾	5.419.600,00	4.650.149,00	769.451,00	100	14,20

⁽¹⁾ Oltre il terzo mese. ⁽²⁾ Alla data della richiesta. ⁽³⁾ Ogni assistito è conteggiato una sola volta.

TAB 4.20 - Assistenza diretta convenzionata: valore delle prestazioni (in euro) e compartecipazione dell'utenza - Anno 2012

	VALORE PRESTAZIONI	QUOTA SSP	QUOTA ASSISTITO	PESO % IMPORTO	% COMPAR- TECIPAZIONE
TIPOLOGIA UTENTE					
Donne in gravidanza ⁽¹⁾	1.310,00	1.190,00	120,50	0,02	9,16
Nuclei con ICEF ≤0,20	3.719.474,00	3.173.903,00	545.571,00	62,30	14,67
Soggetti >65 anni	75.239,00	52.334,50	22.904,50	1,26	30,44
Soggetti <18 anni ⁽²⁾	2.173.874,00	1.893.338,00	280.536,00	36,41	12,90
TOTALE ⁽³⁾	5.969.897,00	5.120.765,50	849.131,50	100	14,22
TIPOLOGIA MACROATTIVITÀ					
Cure secondarie	2.731.802,00	2.448.023,50	283.778,50	45,76	10,39
Ortodonzia (IOTN)	1.136.900,00	875.601,00	261.299,00	19,04	22,98
Protesica fissa e mobile	2.101.195,00	1.797.141,00	304.054,00	35,20	14,47
TOTALE ⁽³⁾	5.969.897,00	5.120.765,50	849.131,50	100,00	14,22

⁽¹⁾ Oltre il terzo mese. ⁽²⁾ Alla data della richiesta. ⁽³⁾ Ogni assistito è conteggiato una sola volta.

TAB 4.21 - Assistenza diretta convenzionata: valore delle prestazioni (in euro) e compartecipazione dell'utenza - Anno 2013

	VALORE PRESTAZIONI	QUOTA SSP	QUOTA ASSISTITO	PESO % IMPORTO	% COMPAR- TECIPAZIONE
TIPOLOGIA UTENTE					
Donne in gravidanza ⁽¹⁾	1.635,00	1.387,00	248,00	0,03	15,17
Nuclei con ICEF ≤0,20	3.800.975,00	3.212.039,00	588.936,00	68,40	15,49
Soggetti >65 anni	86.892,00	59.307,50	27.584,50	1,56	31,75
Soggetti <18 anni ⁽²⁾	1.667.619,00	1.536.104,50	131.514,50	30,01	7,89
TOTALE ⁽³⁾	5.557.121,00	4.808.838,00	748.283,00	100,00	13,47
TIPOLOGIA MACROATTIVITÀ					
Cure secondarie	3.068.811,00	2.739.878,50	328.932,50	55,22	10,72
Ortodonzia (IOTN)	449.100,00	338.265,50	110.834,50	8,08	24,68
Protesica fissa e mobile	2.039.210,00	1.730.694,00	308.516,00	36,70	15,13
TOTALE ⁽³⁾	5.557.121,00	4.808.838,00	748.283,00	100,00	13,47

⁽¹⁾ Oltre il terzo mese. ⁽²⁾ Alla data della richiesta. ⁽³⁾ Ogni assistito è conteggiato una sola volta.

TAB 4.22 - Assistenza diretta convenzionata: valore delle prestazioni (in euro) e compartecipazione dell'utenza - Anno 2014

	VALORE PRESTAZIONI	QUOTA SSP	QUOTA ASSISTITO	PESO % IMPORTO	% COMPAR- TECIPAZIONE
TIPOLOGIA UTENTE					
Donne in gravidanza ⁽¹⁾	706,00	706,00	0,00	0,01	0,00
Nuclei con ICEF ≤0,20	3.587.814,00	3.004.638,00	583.176,00	63,26	16,25
Soggetti >65 anni	49.041,00	30.982,50	18.058,50	0,86	36,82
Soggetti <18 anni ⁽²⁾	2.034.173,00	1.807.766,00	226.407,00	35,87	11,13
TOTALE ⁽³⁾	5.671.734,00	4.844.092,50	827.641,50	100,00	14,59
TIPOLOGIA MACROATTIVITÀ					
Cure secondarie	2.933.864,00	2.598.181,00	335.683,00	51,73	11,44
Ortodonzia (IOTN)	861.370,00	651.010,50	210.359,50	15,19	24,42
Protesica fissa e mobile	1.876.500,00	1.594.901,00	281.599,00	33,09	15,01
TOTALE ⁽³⁾	5.671.734,00	4.844.092,50	827.641,50	100,00	14,59

⁽¹⁾ Oltre il terzo mese. ⁽²⁾ Alla data della richiesta. ⁽³⁾ Ogni assistito è conteggiato una sola volta.

TAB 4.23 - Assistenza diretta convenzionata: valore delle prestazioni (in euro) e compartecipazione dell'utenza - Anno 2015

	VALORE PRESTAZIONI	QUOTA SSP	QUOTA ASSISTITO	PESO % IMPORTO	% COMPAR- TECIPAZIONE
TIPOLOGIA UTENTE					
Donne in gravidanza ⁽¹⁾	2.060,00	1.828,00	232,00	0,04	11,26
Nuclei con ICEF ≤0,20	3.261.205,00	2.716.219,00	544.986,00	60,41	16,71
Soggetti >65 anni	45.119,00	31.695,50	13.423,50	0,84	29,75
Soggetti <18 anni ⁽²⁾	2.089.760,00	1.875.212,00	214.548,00	38,71	10,27
TOTALE ⁽³⁾	5.398.144,00	4.624.954,50	773.189,50	100,00	14,32
TIPOLOGIA MACROATTIVITÀ					
Cure secondarie	3.075.309,00	2.731.021,50	344.287,50	56,97	11,20
Ortodonzia (IOTN)	846.260,00	655.529,50	190.730,50	15,68	22,54
Protesica fissa e mobile	1.476.575,00	1.238.403,50	238.171,50	27,35	16,13
TOTALE ⁽³⁾	5.398.144,00	4.624.954,50	773.189,50	100,00	14,32

⁽¹⁾ Oltre il terzo mese. ⁽²⁾ Alla data della richiesta. ⁽³⁾ Ogni assistito è conteggiato una sola volta.

TAB 4.24 - Assistenza diretta convenzionata: valore delle prestazioni (in euro) e compartecipazione dell'utenza - Anno 2016

	VALORE PRESTAZIONI	QUOTA SSP	QUOTA ASSISTITO	PESO % IMPORTO	% COMPAR- TECIPAZIONE
TIPOLOGIA UTENTE					
Donne in gravidanza ⁽¹⁾	715,00	589,00	126,00	0,01	17,62
Nuclei con ICEF ≤0,20	2.612.054,00	2.182.124,50	429.929,50	53,84	16,46
Soggetti >65 anni	40.247,00	28.741,50	11.505,50	0,83	28,59
Soggetti <18 anni ⁽²⁾	2.198.048,00	1.957.230,50	240.817,50	45,31	10,96
TOTALE ⁽³⁾	4.851.064,00	4.168.685,50	682.378,50	100,00	14,07
TIPOLOGIA MACROATTIVITÀ					
Cure secondarie	2.923.474,00	2.611.997,50	311.476,50	60,26	10,65
Ortodonzia (IOTN)	945.330,00	728.308,00	217.022,00	19,49	22,96
Protesica fissa e mobile	982.260,00	828.380,00	153.880,00	20,25	15,67
TOTALE ⁽³⁾	4.851.064,00	4.168.685,50	682.378,50	100,00	14,07

⁽¹⁾ Oltre il terzo mese. ⁽²⁾ Alla data della richiesta. ⁽³⁾ Ogni assistito è conteggiato una sola volta.

TAB 4.25 - Assistenza diretta convenzionata: valore delle prestazioni (in euro) e compartecipazione dell'utenza - Anno 2017

	VALORE PRESTAZIONI	QUOTA SSP	QUOTA ASSISTITO	PESO % IMPORTO	% COMPAR- TECIPAZIONE
TIPOLOGIA UTENTE					
Donne in gravidanza ⁽¹⁾	1.283,00	1.213,50	69,50	0,03	5,42
Nuclei con ICEF ≤0,20	2.487.274,00	2.067.555,50	419.718,50	52,42	16,87
Soggetti >65 anni	53.050,00	40.909,00	12.141,00	1,12	22,89
Soggetti <18 anni ⁽²⁾	2.202.938,00	1.946.500,50	256.437,50	46,43	11,64
TOTALE ⁽³⁾	4.744.545,00	4.056.178,50	688.366,50	100,00	14,51
TIPOLOGIA MACROATTIVITÀ					
Cure secondarie	2.823.125,00	2.520.156,50	302.968,50	59,50	10,73
Ortodonzia (IOTN)	980.020,00	748.580,00	231.440,00	20,66	23,62
Protesica fissa e mobile	941.400,00	787.442,00	153.958,00	19,84	16,35
TOTALE ⁽³⁾	4.744.545,00	4.056.178,50	688.366,50	100,00	14,51

⁽¹⁾ Oltre il terzo mese. ⁽²⁾ Alla data della richiesta. ⁽³⁾ Ogni assistito è conteggiato una sola volta.

TAB 4.26 - Assistenza diretta convenzionata: valore delle prestazioni (in euro) e compartecipazione dell'utenza - Anno 2018

	VALORE PRESTAZIONI	QUOTA SSP	QUOTA ASSISTITO	PESO % IMPORTO	% COMPAR- TECIPAZIONE
TIPOLOGIA UTENTE					
Donne in gravidanza ⁽¹⁾	2.658,00	2.601,00	57,00	0,06	2,14
Nuclei con ICEF ≤0,20	2.492.652,00	2.066.503,50	426.148,50	52,95	17,10
Soggetti >65 anni	36.967,00	28.348,00	8.619,00	0,79	23,32
Soggetti <18 anni ⁽²⁾	2.175.361,00	1.942.562,50	232.798,50	46,21	10,70
TOTALE ⁽³⁾	4.707.638,00	4.040.015,00	667.623,00	100,00	14,18
TIPOLOGIA MACROATTIVITÀ					
Cure secondarie	2.809.973,00	2.506.056,50	303.916,50	59,69	10,82
Ortodonzia (IOTN)	926.230,00	718.889,00	207.341,00	19,68	22,39
Protesica fissa e mobile	971.435,00	815.069,50	156.365,50	20,64	16,10
TOTALE ⁽³⁾	4.707.638,00	4.040.015,00	667.623,00	100,00	14,18

⁽¹⁾ Oltre il terzo mese. ⁽²⁾ Alla data della richiesta. ⁽³⁾ Ogni assistito è conteggiato una sola volta.

TAB 4.27 - Assistenza diretta convenzionata: valore delle prestazioni (in euro) e compartecipazione dell'utenza - Anno 2019

	VALORE PRESTAZIONI	QUOTA SSP	QUOTA ASSISTITO	PESO % IMPORTO	% COMPAR- TECIPAZIONE
TIPOLOGIA UTENTE					
Donne in gravidanza ⁽¹⁾	855,00	805,50	49,50	0,02	5,79
Nuclei con ICEF ≤0,20	2.309.146,00	1.920.638,50	388.507,50	52,29	16,82
Soggetti >65 anni	25.137,00	20.096,50	5.040,50	0,57	20,05
Soggetti <18 anni ⁽²⁾	2.080.712,00	1.851.088,50	229.623,50	47,12	11,04
TOTALE ⁽³⁾	4.415.850,00	3.792.629,00	623.221,00	100,00	14,11
TIPOLOGIA MACROATTIVITÀ					
Cure secondarie	2.675.985,00	2.384.853,50	291.131,50	60,60	10,88
Ortodonzia (IOTN)	889.450,00	686.802,00	202.648,00	20,14	22,78
Protesica fissa e mobile	850.415,00	720.973,50	129.441,50	19,26	15,22
TOTALE ⁽³⁾	4.415.850,00	3.792.629,00	623.221,00	100,00	14,11

⁽¹⁾ Oltre il terzo mese. ⁽²⁾ Alla data della richiesta. ⁽³⁾ Ogni assistito è conteggiato una sola volta.

TAB 4.28 - Assistenza diretta convenzionata: peso del numero e del valore (in euro) delle prestazioni erogate sul totale per macroattività - Anno 2019 (tra parentesi dato 2018)

MACROATTIVITÀ	NUMERO PRESTAZIONI	% SUL TOTALE	VALORE PRESTAZIONI	% SUL TOTALE
Cure secondarie	57.443	93,54 (93,15)	2.675.985	60,60 (59,69)
Ortodonzia (lotn)	1.093	1,78 (1,69)	889.450	20,14 (19,68)
Protesica fissa e mobile	2.871	4,68 (5,16)	850.415	19,26 (20,64)
TOTALE	61.407	100,00	4.415.850	100,00

TAB 4.29 - Assistenza diretta convenzionata: costi (in euro) – Periodo 2009-2019

	VALORE PRESTAZIONI	QUOTA ASSISTITO	QUOTA SSP	ENPAM	COSTO A CARICO APSS	NUMERO ASSISTITI	COSTO MEDIO ^(*)
2009	1.131.841,00	110.581,50	1.021.259,50	71.574,83	1.092.834,33	2.054	532,05
2010	5.429.960,00	548.232,50	4.881.727,50	372.551,56	5.254.279,06	8.155	644,30
2011	5.419.600,00	769.451,00	4.650.149,00	370.333,70	5.020.482,70	7.468	672,26
2012	5.969.897,00	849.131,50	5.120.765,50	371.547,85	5.492.313,35	9.492	578,63
2013	5.557.121,00	748.243,00	4.808.838,00	335.677,21	5.144.515,21	11.560	445,03
2014	5.671.734,00	827.641,50	4.844.092,50	335.920,81	5.180.013,31	11.596	446,71
2015	5.398.144,00	773.189,50	4.624.954,50	320.137,35	4.945.091,85	12.985	380,83
2016	4.851.064,00	682.378,50	4.168.685,50	277.203,65	4.445.889,15	13.212	336,50
2017	4.744.545,00	688.366,50	4.056.178,50	269.628,29	4.325.806,79	13.332	324,47
2018	4.707.638,00	667.623,00	4.040.015,00	272.165,00	4.312.180,00	13.539	318,50
2019	4.415.850,00	623.221,00	3.792.629,00	242.698,96	4.035.327,96	13.359	302,16

(*) Lordo ENPAM

TAB 4.30 - Assistenza diretta convenzionata: prestazioni per tipologia e codice – Periodo 2009-2019. ANNO 2009

CODICE	DESCRIZIONE	Numero	Importo (in euro)	Quota SSP (in euro)	Quota utente (in euro)
DIAGNOSTICA CLINICA E RADIOLOGICA					
8901.1	ANAMNESI E VALUTAZIONE, DEFINITE BREVI	278	4.170,00	4.029,50	140,50
89011.2	VISITA DI CONTROLLO	728	10.920,00	10.550,50	369,50
897.1	VISITA GENERALE	575	11.500,00	11.130,50	369,50
8971.2	VISITA ODONTOIATRICA	1.540	30.800,00	28.990,50	1.809,50
87113.2	ORTOPANTOMOGRAMMA	58	1.334,00	1.236,00	98,00
87122.1	ALTRA RADIOGRAFIA DENTARIA	518	11.914,00	11.460,00	454,00
87122.2	RX ENDORALE	1.358	31.234,00	28.895,50	2.338,50
87123.2	TELERADIOGRAFIA	3	69,00	60,50	8,50
	TOTALE	5.058	101.941,00	96.353,00	5.588,00
IGIENE ORALE					
24391.2	IGIENE ORALE	1.539	69.255,00	65.371,50	3.883,50
	TOTALE	1.539	69.255,00	65.371,50	3.883,50
PARODONTOLOGIA					
99971.2	LEGATURA EXTRACORONALE CON MATERIALE PREFABBRICATO	5	225,00	225,00	0,00
	TOTALE	5	225,00	225,00	0,00
CONSERVATIVA					
23021.2	OTTURAZIONE SEMPLICE DECIDUO	74	3.700,00	3.700,00	0,00
23022.2	OTTURAZIONE COMPLESSA DECIDUO	139	8.340,00	8.340,00	0,00
23023.2	RICOSTRUZIONE DECIDUO	24	1.440,00	1.440,00	0,00
23201.1	RICOSTRUZIONE DI DENTE MEDIANTE OTTURAZIONE (FINO A 2 SUPERFICI)	607	30.350,00	29.189,50	1.160,50
23201.2	OTTURAZIONE IN AMALGAMA - 1 SUPERFICIE	25	1.250,00	1.218,50	31,50
23202.1	RICOSTRUZIONE DI DENTE MEDIANTE OTTURAZIONE (A 3 O PIÙ SUPERFICI)	293	17.580,00	16.355,50	1.224,50
23202.2	OTTURAZIONE IN AMALGAMA - 3 SUPERFICI	8	680,00	633,50	46,50
23203.2	OTTURAZIONE PROVVISORIA	533	5.330,00	5.257,00	73,00
23204.2	INCAPPUCCIAMENTO DIRETTO DENTE PERMANENTE	43	1.290,00	1.283,50	6,50
23205.2	OTTURAZIONE IN COMPOSITO - 1 SUPERFICIE	1.483	88.980,00	84.908,50	4.071,50
23206.2	OTTURAZIONE IN AMALGAMA - 2 SUPERFICI	16	1.120,00	1.073,50	46,50
23207.2	OTTURAZIONE IN COMPOSITO - 2 SUPERFICI	914	73.120,00	68.638,50	4.481,50
23208.2	OTTURAZIONE IN COMPOSITO - 3 SUPERFICI	400	36.000,00	33.269,50	2.730,50
23209.2	RICOSTRUZIONE IN AMALGAMA	5	475,00	475,00	0,00
23211.2	RICOSTRUZIONE IN COMPOSITO	274	27.400,00	24.729,00	2.671,00
	TOTALE	4.838	297.055,00	280.511,50	16.543,50
ENDODONZIA					
23025.2	PRONTO SOCCORSO ENDODONTICO DECIDUO	28	1.120,00	1.120,00	0,00
23711.2	TRATTAMENTO ENDODONTICO - 1 CANALE	393	31.440,00	27.983,00	3.457,00
23712.2	TRATTAMENTO ENDODONTICO (CANALE AGGIUNTIVO)	252	10.080,00	9.079,50	1.000,50
23713.2	RITRATTAMENTO ENDODONTICO - 1 CANALE	46	4.140,00	3.479,00	661,00

CODICE	DESCRIZIONE	Numero	Importo (in euro)	Quota SSP (in euro)	Quota utente (in euro)
23714.2	TRATTAMENTO ENDODONTICO (ALTRO CANALE AGGIUNTIVO)	57	2.280,00	2.011,50	268,50
23716.2	RITRATTAMENTO ENDODONTICO (CANALE AGGIUNTIVO)	20	1.000,00	836,50	163,50
23717.2	RITRATTAMENTO ENDODONTICO (ALTRO CANALE AGGIUNTIVO)	6	300,00	283,00	17,00
2371.2	PRONTO SOCCORSO ENDODONTICO	241	9.640,00	8.928,50	711,50
23711.1	TERAPIA CANALARE IN DENTE MONORADICOLATO	58	3.770,00	3.641,00	129,00
23712.1	TERAPIA CANALARE IN DENTE PLURIRADICOLATO - DUE RADICI	22	2.310,00	2.159,50	150,50
23712A.1	TERAPIA CANALARE IN DENTE PLURIRADICOLATO - TRE RADICI	19	2.432,00	2.244,00	188,00
23712B.1	TERAPIA CANALARE IN DENTE PLURIRADICOLATO - QUATTRO RADICI	12	1.812,00	1.538,00	274,00
96541.1	ABLAZIONE TARTARO	288	12.960,00	12.378,00	582,00
96542.1	SIGILLATURA DEI SOLCHI E DELLE FOSSETTE	429	9.867,00	9.867,00	0,00
96542.2	SIGILLATURA DEI SOLCHI - singolo dente	628	14.444,00	14.444,00	0,00
96543.1	CURA STOMATITE, GENGIVITE, ALVEOLITE	39	780,00	780,00	0,00
	TOTALE	2.538	108.375,00	100.772,50	7.602,50

PERNI

234.2	PERNO ENDOCANALARE PREFABBRICATO	50	1.000,00	928,00	72,00
	TOTALE	50	1.000,00	928,00	72,00

PEDODONZIA

2301.1	ESTRAZIONE DI DENTE DECIDUO	43	1.290,00	1.290,00	0,00
2302.2	ESTRAZIONE INDAGINOSA DI DENTE O RADICE DECIDUO	133	6.650,00	6.650,00	0,00
23024.2	PULPOTOMIA	44	2.200,00	2.200,00	0,00
23026.2	TRATTAMENTO ENDODONTICO MONORADICOLATO DECIDUO	15	975,00	975,00	0,00
23027.2	APECIFICAZIONE E/O APICOGENESI - per seduta	3	90,00	90,00	0,00
	TOTALE	238	11.205,00	11.205,00	0,00

PROTESI FISSA

23411.2	CORONA FUSA O PROTESI FISSA IN LEGA PREZ E RESINA - per elemento	168	67.200,00	58.670,00	8.530,00
23433.2	PRIMO PROVVISORIO	332	23.240,00	20.825,00	2.415,00
2343.2	PERNO ENDOCANALARE FUSO	117	17.550,00	15.033,00	2.517,00
	TOTALE	617	107.990,00	94.528,00	13.462,00

PROTESI MOBILE - PROTESI PARZIALE RIMOVIBILE

23431.1	INSERZIONE DI PROTESI RIMOVIBILE	56	44.800,00	33.823,50	10.976,50
23431.2	PROTESI MOBILE TOTALE - per arcata	97	77.600,00	66.041,00	11.559,00
23432.1	ALTRA INSERZIONE DI PROTESI RIMOVIBILE - FINO A 5 ELEMENTI	13	7.800,00	5.958,00	1.842,00
23432.2	PROTESI PARZIALE RIMOVIBILE CON BASE IN RESINA - per arcata	44	26.400,00	23.040,50	3.359,50
23432A.1	ALTRA INSERZIONE DI PROTESI RIMOVIBILE - OLTRE CINQUE ELEMENTI	31	19.530,00	15.251,50	4.278,50
23433.1	INSERZIONE DI PROTESI PROVVISORIA	169	11.830,00	10.420,50	1.409,50
23434.2	RIBASAMENTO (DIRETTO)	20	1.400,00	1.373,00	27,00
23436.2	RIPARAZIONE SEMPLICE	9	540,00	431,50	108,50
23437.2	RIPARAZIONE O MODIFICA CON IMPRONTA	1	60,00	19,50	40,50

CODICE	DESCRIZIONE	Numero	Importo (in euro)	Quota SSP (in euro)	Quota utente (in euro)
23438.2	SALDATURA DELLA STRUTTURA MET SENZA RIFACIMENTO DELLA BASE IN RESINA	4	280,00	280,00	0,00
23441.2	PROTESI PARZIALE RIMOVIBILE SCHELETRATA CON GANCI - per arcata	75	47.250,00	39.963,00	7.287,00
23442.2	RIBASAMENTO (INDIRETTO)	13	1.560,00	1.180,50	379,50
23444.2	RIATTACCO DENTE	2	100,00	69,00	31,00
23445.2	SOSTITUZIONE DENTE	5	325,00	325,00	0,00
23446.2	AGGIUNTA DENTE	34	1.360,00	1.077,50	282,50
23447.2	PROTESI MOBILE TOTALE PROVVISORIA	44	17.600,00	14.646,50	2.953,50
	TOTALE	617	258.435,00	213.900,50	44.534,50

CHIRURGIA ORALE

2309.1	ESTRAZIONE DI DENTE PERMANENTE	257	12.850,00	11.465,00	1.385,00
2309.2	ESTRAZIONE SEMPLICE DI DENTE O RADICE	360	18.000,00	16.686,50	1.313,50
2311.1	ESTRAZIONE DI RADICE RESIDUA	66	3.300,00	3.103,50	196,50
2311.2	ESTRAZIONE INDAGINOSA DI DENTE O RADICE	660	46.200,00	42.615,50	3.584,50
2319.1	ALTRA ESTRAZIONE CHIRURGICA DI DENTE	61	7.015,00	6.706,50	308,50
24001.1	GENGIVECTOMIA	2	92,00	92,00	0,00
24001.2	GENGIVECTOMIA/ GENGIVOPLASTICA	88	3.960,00	3.646,00	314,00
24201.1	GENGIVOPLASTICA (CHIRURGIA PARODONTALE)	11	1.980,00	1.948,50	31,50
2431.1	ASPORTAZIONE DI LESIONE O TESSUTO DELLA GENGIVA	9	558,00	558,00	0,00
24391.1	LEVIGATURA DELLE RADICI	213	9.585,00	9.066,50	518,50
9659.1	ALTRA IRRIGAZIONE DI FERITA	263	11.572,00	11.390,50	181,50
	TOTALE	1.990	115.112,00	107.278,50	7.833,50

CHIRURGIA IMPLANTARE - PROTESI SU IMPIANTI

23071.2	PILASTRO TRANSMUCOSO PREFABBRICATO	10	1.500,00	1.415,50	84,50
236.2	IMPIANTO OSTEOINTEGRATO	19	5.700,00	4.912,50	787,50
9735.1	RIMOZIONE DI PROTESI DENTALE	36	540,00	481,00	59,00
99971.1	SPLINTAGGIO PER GRUPPO DI QUATTRO DENTI	1	45,00	45,00	0,00
	TOTALE	66	7.785,00	6.854,00	931,00

ORTODONZIA

24701.1	TRATTAMENTO ORTODONTICO CON APPARECCHI MOBILI - PRIMO ANNO	3	3.600,00	2.788,50	811,50
24701.2	TERAPIA ORTODONTICA-ORTOGNATICA ETA' EVOL - DECIDUA-MISTA - I ANNO	3	3.600,00	3.025,00	575,00
24702.1	TRATTAMENTO ORTODONTICO CON APPARECCHI FISSI - PRIMO ANNO	6	8.400,00	5.994,00	2.406,00
24702.2	TERAPIA ORTODONTICA-ORTOGNATICA ETA' EVOL - PERMANENTE - I ANNO	16	19.200,00	16.428,00	2.772,00
24703.1	TRATTAMENTO ORTODONTICO CON APPARECCHI ORTOPED. FUNZ. - PRIMO ANNO	3	4.200,00	2.967,50	1.232,50
24703.2	TERAPIA INTERCETTIVA PRIMO ANNO	12	14.400,00	12.066,00	2.334,00
	TOTALE	43	53.400,00	43.269,00	10.131,00

TOTALE 2009	17.599	1.131.778,00	1.021.196,50	110.581,50
--------------------	---------------	---------------------	---------------------	-------------------

TAB 4.31 - Assistenza diretta convenzionata: prestazioni per tipologia e codice – Periodo 2009-2019. ANNO 2010

CODICE	DESCRIZIONE	Numero	Importo (in euro)	Quota SSP (in euro)	Quota utente (in euro)
DIAGNOSTICA CLINICA E RADIOLOGICA					
87113.2	ORTOPANTOMOGRRAFIA	708	16.284,00	15.238,00	1.046,00
87122.2	RX ENDORALE	7.607	174.961,00	162.930,50	12.030,50
87123.2	TELERADIOGRAFIA	102	2.346,00	2.012,50	333,50
8971.2	VISITA ODONTOIATRICA	7.201	144.020,00	137.601,50	6.418,50
89011.2	VISITA DI CONTROLLO	952	14.280,00	13.701,00	579,00
	TOTALE	16.570	351.891	331.484	20.408
IGIENE ORALE					
24391.2	IGIENE ORALE	5.586	251.370	235.546	15.824
	TOTALE	5.586	251.370	235.546	15.824
PARODONTOLOGIA					
99971.2	LEGATURA EXTRACORONALE CON MATERIALE PREFABBRICATO	36	1.620,00	1.496,00	124,00
	TOTALE	36	1.620,00	1.496,00	124,00
CONSERVATIVA					
23201.2	OTTURAZIONE IN AMALGAMA - 1 SUPERFICIE	419	20.950,00	20.322,50	627,50
23202.2	OTTURAZIONE IN AMALGAMA - 3 SUPERFICI	48	4.080,00	3.843,00	237,00
23203.2	OTTURAZIONE PROVVISORIA	2.557	25.570,00	25.198,00	372,00
23204.2	INCAPPUCCIAMENTO DIRETTO DENTE PERMANENTE	401	12.030,00	11.649,50	380,50
23205.2	OTTURAZIONE IN COMPOSITO - 1 SUPERFICIE	9.808	588.480,00	564.199,00	24.281,00
23206.2	OTTURAZIONE IN AMALGAMA - 2 SUPERFICI	186	13.020,00	12.462,50	557,50
23207.2	OTTURAZIONE IN COMPOSITO - 2 SUPERFICI	5.110	408.800,00	378.966,00	29.834,00
23208.2	OTTURAZIONE IN COMPOSITO - 3 SUPERFICI	1.827	164.430,00	149.934,50	14.495,50
23209.2	RICOSTRUZIONE IN AMALGAMA	61	5.795,00	5.521,50	273,50
23211.2	RICOSTRUZIONE IN COMPOSITO	2.324	232.400,00	214.670,00	17.730,00
23021.2	OTTURAZIONE SEMPLICE DECIDUO	678	33.900,00	33.900,00	0,00
23022.2	OTTURAZIONE COMPLESSA DECIDUO	1.138	68.280,00	68.280,00	0,00
23023.2	RICOSTRUZIONE DECIDUO	112	6.720,00	6.720,00	0,00
	TOTALE	24.669	1.584.455	1.495.667	88.789
ENDODONZIA					
23025.2	PRONTO SOCCORSO ENDODONTICO DECIDUO	130	5.200,00	5.200,00	0,00
23711.2	TRATTAMENTO ENDODONTICO - 1 CANALE	2.079	166.320,00	154.058,00	12.262,00
23712.2	TRATTAMENTO ENDODONTICO (CANALE AGGIUNTIVO)	1.056	42.240,00	38.882,50	3.357,50
23713.2	RITRATTAMENTO ENDODONTICO - 1 CANALE	225	20.250,00	17.815,00	2.435,00
23714.2	TRATTAMENTO ENDODONTICO (ALTRO CANALE AGGIUNTIVO)	467	18.680,00	17.302,00	1.378,00
23716.2	RITRATTAMENTO ENDODONTICO (CANALE AGGIUNTIVO)	121	6.050,00	5.179,00	871,00
23717.2	RITRATTAMENTO ENDODONTICO (ALTRO CANALE AGGIUNTIVO)	48	2.400,00	2.126,50	273,50
96542.2	SIGILLATURA DEI SOLCHI - singolo dente	4.658	107.134,00	107.134,00	0,00
2371.2	PRONTO SOCCORSO ENDODONTICO	1.087	43.480,00	40.749,50	2.730,50
2373.2	APICECTOMIA CON OTTURAZIONE RETROGRADA	6	840,00	735,50	104,50
	TOTALE	9.877	412.594	389.182	23.412

CODICE	DESCRIZIONE	Numero	Importo (in euro)	Quota SSP (in euro)	Quota utente (in euro)
PERNI					
234.2	PERNO ENDOCANALARE PREFABBRICATO	545	10.900,00	10.311,00	589,00
	TOTALE	545	10.900,00	10.311,00	589,00
PEDODONZIA					
23024.2	PULPOTOMIA	164	8.200,00	8.200,00	0,00
23026.2	TRATTAMENTO ENDODONTICO MONORADICOLATO DECIDUO	75	4.875,00	4.875,00	0,00
23027.2	APECIFICAZIONE E/O APICOGENESI - per seduta	5	150,00	150,00	0,00
2301.2	ESTRAZIONE SEMPLICE DI DENTE O RADICE DECIDUO	577	17.310,00	17.310,00	0,00
2302.2	ESTRAZIONE INDAGINOSA DI DENTE O RADICE DECIDUO	375	18.750,00	18.750,00	0,00
23193.2	ESPOSIZIONE CHIRURGICA DI DENTE INCLUSO A SCOPO ORTODONTICO	14	1.610,00	1.610,00	0,00
	TOTALE	1.210	50.895	50.895	0
PROTESI FISSA					
2343.2	PERNO ENDOCANALARE FUSO	396	59.400,00	49.174,50	10.225,50
23411.2	CORONA FUSA O PROTESI FISSA IN LEGA PREZ E RESINA - per elemento	2.224	889.600,00	789.023,50	100.576,50
23433.2	PRIMO PROVVISORIO	2.592	181.440,00	161.156,50	20.283,50
	TOTALE	5.212	1.130.440	999.355	131.086
PROTESI MOBILE - PROTESI PARZIALE RIMOVIBILE					
23431.2	PROTESI MOBILE TOTALE - per arcata	315	252.000,00	208.460,50	43.539,50
23432.2	PROTESI PARZIALE RIMOVIBILE CON BASE IN RESINA - per arcata	123	73.800,00	62.009,50	11.790,50
23434.2	RIBASAMENTO (DIRETTO)	53	3.710,00	3.223,00	487,00
23436.2	RIPARAZIONE SEMPLICE	26	1.560,00	1.262,50	297,50
23437.2	RIPARAZIONE O MODIFICA CON IMPRONTA	34	2.040,00	1.676,50	363,50
23438.2	SALDATURA DELLA STRUTTURA MET SENZA RIFACIMENTO DELLA BASE IN RESINA	1	70,00	34,50	35,50
23441.2	PROTESI PARZIALE RIMOVIBILE SCHELETRATA CON GANCI - per arcata	395	248.850,00	218.499,50	30.350,50
23442.2	RIBASAMENTO (INDIRETTO)	57	6.840,00	5.381,50	1.458,50
23443.2	AGGIUNTA O SOSTITUZIONE GANCIO FUSO IN LEGA PREZIOSA/NON PREZIOSA	18	1.260,00	1.053,50	206,50
23444.2	RIATTACCO DENTE	10	500,00	472,50	27,50
23445.2	SOSTITUZIONE DENTE	44	2.860,00	2.010,50	849,50
23446.2	AGGIUNTA DENTE	120	4.800,00	3.997,00	803,00
23447.2	PROTESI MOBILE TOTALE PROVVISORIA	98	39.200,00	30.458,00	8.742,00
23451.2	RIPARAZIONE FACCETTA	6	420,00	420,00	0,00
	TOTALE	1.300	637.910	538.959	98.951
CHIRURGIA ORALE					
2309.2	ESTRAZIONE SEMPLICE DI DENTE O RADICE	1.412	70.600,00	65.030,00	5.570,00
2311.2	ESTRAZIONE INDAGINOSA DI DENTE O RADICE	2.613	182.910,00	168.325,50	14.584,50
24001.2	GENGIVECTOMIA/ GENGIVOPLASTICA	386	17.370,00	15.923,00	1.447,00
2332.2	INTARSIO INLAY a 2 o più superfici	4	240,00	218,50	21,50
	TOTALE	4.415	271.120	249.497	21.623

CODICE	DESCRIZIONE	Numero	Importo (in euro)	Quota SSP (in euro)	Quota utente (in euro)
CHIRURGIA IMPLANTARE - PROTESI SU IMPIANTI					
236.2	IMPIANTO OSTEOINTEGRATO	143	42.900,00	35.900,00	7.000,00
2372.2	CORONA IN LEGA PREZIOSA E RESINA SU IMPIANTO	22	7.480,00	5.215,00	2.265,00
23071.2	PILASTRO TRANSMUCOSO PREFABBRICATO	74	11.100,00	8.686,50	2.413,50
	TOTALE	239	61.480	49.802	11.679
ORTODONZIA					
24701.2	TERAPIA ORTODONTICA-ORTOGNATICA ETA' EVOL - DECIDUA-MISTA - I ANNO	95	114.000,00	88.168,00	25.832,00
24702.2	TERAPIA ORTODONTICA-ORTOGNATICA ETA' EVOL - PERMANENTE - I ANNO	144	172.800,00	142.437,50	30.362,50
24703.2	TERAPIA INTERCETTIVA PRIMO ANNO	282	338.400,00	269.491,00	68.909,00
24705.2	TERAPIA INTERCETTIVA SECONDO ANNO	8	6.400,00	5.021,00	1.379,00
24706.2	TERAPIA ORTODONTICA-ORTOGNATICA ETA' EVOL - DECIDUA-MISTA - II ANNO	6	4.800,00	3.502,00	1.298,00
24708.2	TERAPIA ORTODONTICA-ORTOGNATICA ETA' EVOL - PERMANENTE - ANNI SUCC	22	17.600,00	12.050,00	5.550,00
24709.2	CONTENZIONE E VALUTAZIONE POST-TERAPIA	5	2.000,00	1.595,00	405,00
24713.2	STUDIO DEL CASO	118	11.800,00	9.116,00	2.684,00
24801.2	RIPARAZIONE DI APPARECCHIO ORTODONTICO	7	490,00	376,00	114,00
	TOTALE	687	668.290	531.757	136.534
TOTALE 2010		70.346	5.432.965,00	4.883.948,50	549.016,50

TAB 4.32 - Assistenza diretta convenzionata: prestazioni per tipologia e codice – Periodo 2009-2019. ANNO 2011

CODICE	DESCRIZIONE	Numero	Importo (in euro)	Quota SSP (in euro)	Quota utente (in euro)
DIAGNOSTICA CLINICA E RADIOLOGICA					
87113.2	ORTOPANTOMOGRAFIA	17	391,00	346,00	45,00
87122.2	RX ENDORALE	4.249	97.727,00	86.672,50	11.054,50
87123.2	TELERADIOGRAFIA	4	92,00	85,50	6,50
89011.2	VISITA DI CONTROLLO	961	14.415,00	13.785,50	629,50
8971.2	VISITA ODONTOIATRICA	4.939	98.780,00	90.960,50	7.819,50
	TOTALE	10.170	211.405	191.850	19.555
IGIENE ORALE					
24391.2	IGIENE ORALE	4.859	218.655,00	198.137,50	20.517,50
	TOTALE	4.859	218.655,00	198.137,50	20.517,50
PARODONTOLOGIA					
99971.2	LEGATURA EXTRACORONALE CON MATERIALE PREFABBRICATO	12	540,00	484,50	55,50
	TOTALE	12	540,00	484,50	55,50
CONSERVATIVA					
23201.2	OTTURAZIONE IN AMALGAMA - 1 SUPERFICIE	473	23.650,00	21.614,50	2.035,50
23202.2	OTTURAZIONE IN AMALGAMA - 3 SUPERFICI	76	6.460,00	5.308,00	1.152,00
23203.2	OTTURAZIONE PROVVISORIA	1.681	16.810,00	16.197,50	612,50
23204.2	INCAPPUCCIAMENTO DIRETTO DENTE PERMANENTE	350	10.500,00	9.660,50	839,50
23205.2	OTTURAZIONE IN COMPOSITO - 1 SUPERFICIE	5.325	319.500,00	288.702,50	30.797,50
23206.2	OTTURAZIONE IN AMALGAMA - 2 SUPERFICI	326	22.820,00	19.297,50	3.522,50
23207.2	OTTURAZIONE IN COMPOSITO - 2 SUPERFICI	4.375	350.000,00	309.399,00	40.601,00
23208.2	OTTURAZIONE IN COMPOSITO - 3 SUPERFICI	1.650	148.500,00	131.165,00	17.335,00
23209.2	RICOSTRUZIONE IN AMALGAMA	125	11.875,00	9.834,00	2.041,00
23211.2	RICOSTRUZIONE IN COMPOSITO	1.885	188.500,00	161.291,50	27.208,50
23021.2	OTTURAZIONE SEMPLICE DECIDUO	528	26.400,00	26.400,00	0,00
23022.2	OTTURAZIONE COMPLESSA DECIDUO	1.225	73.500,00	73.500,00	0,00
23023.2	RICOSTRUZIONE DECIDUO	187	11.220,00	11.220,00	0,00
	TOTALE	18.206	1.209.735	1.083.590	126.145
ENDODONZIA					
23025.2	PRONTO SOCCORSO ENDODONTICO DECIDUO	97	3.880,00	3.880,00	0,00
23711.2	TRATTAMENTO ENDODONTICO - 1 CANALE	1.836	146.880,00	126.591,00	20.289,00
23712.2	TRATTAMENTO ENDODONTICO (CANALE AGGIUNTIVO)	1.006	40.240,00	35.148,00	5.092,00
23713.2	RITRATTAMENTO ENDODONTICO - 1 CANALE	191	17.190,00	13.905,00	3.285,00
23714.2	TRATTAMENTO ENDODONTICO (ALTRO CANALE AGGIUNTIVO)	704	28.160,00	24.493,00	3.667,00
23716.2	RITRATTAMENTO ENDODONTICO (CANALE AGGIUNTIVO)	107	5.350,00	4.384,00	966,00
23717.2	RITRATTAMENTO ENDODONTICO (ALTRO CANALE AGGIUNTIVO)	72	3.600,00	2.976,50	623,50
96542.2	SIGILLATURA DEI SOLCHI - singolo dente	4.390	100.970,00	100.321,50	648,50

CODICE	DESCRIZIONE	Numero	Importo (in euro)	Quota SSP (in euro)	Quota utente (in euro)
2371.2	PRONTO SOCCORSO ENDODONTICO	686	27.440,00	23.582,00	3.858,00
2373.2	APICECTOMIA CON OTTURAZIONE RETROGRADA	6	840,00	715,00	125,00
	TOTALE	9.095	374.550	335.996	38.554

PERNI

234.2	PERNO ENDOCANALARE PREFABBRICATO	624	12.480,00	10.830,00	1.650,00
	TOTALE	624	12.480,00	10.830,00	1.650,00

PEDODONZIA

23024.2	PULPOTOMIA	160	8.000,00	8.000,00	0,00
23026.2	TRATTAMENTO ENDODONTICO MONORADICOLATO DECIDUO	83	5.395,00	5.395,00	0,00
23027.2	APECIFICAZIONE E/O APICOGENESI - per seduta	5	150,00	150,00	0,00
2301.2	ESTRAZIONE SEMPLICE DI DENTE O RADICE DECIDUO	574	17.220,00	17.203,00	17,00
2302.2	ESTRAZIONE INDAGINOSA DI DENTE O RADICE DECIDUO	679	33.950,00	33.855,00	95,00
23193.2	ESPOSIZIONE CHIRURGICA DI DENTE INCLUSO A SCOPO ORTODONTICO	16	1.840,00	1.672,00	168,00
	TOTALE	1.517	66.555	66.275	280

PROTESI FISSA

2343.2	PERNO ENDOCANALARE FUSO	463	69.450,00	58.081,00	11.369,00
23411.2	CORONA FUSA O PROTESI FISSA IN LEGA PREZ E RESINA - per elemento	3.114	1.245.600,00	1.067.574,00	178.026,00
23433.2	PRIMO PROVVISORIO	2.406	168.420,00	145.518,00	22.902,00
	TOTALE	5.983	1.483.470	1.271.173	212.297

PROTESI MOBILE - PROTESI PARZIALE RIMOVIBILE

23434.2	RIBASAMENTO (DIRETTO)	69	4.830,00	4.085,00	745,00
23436.2	RIPARAZIONE SEMPLICE	23	1.380,00	1.180,00	200,00
23437.2	RIPARAZIONE O MODIFICA CON IMPRONTA	44	2.640,00	2.253,50	386,50
23438.2	SALDATURA DELLA STRUTTURA MET SENZA RIFACIMENTO DELLA BASE IN RESINA	1	70,00	58,00	12,00
23439.2	SALDATURA DELLA STRUTTURA MET CON RIFACIMENTO DELLA BASE IN RESINA	5	525,00	427,50	97,50
23441.2	PROTESI PARZIALE RIMOVIBILE SCHELETRATA CON GANCI - per arcata	442	278.460,00	242.188,50	36.271,50
23442.2	RIBASAMENTO (INDIRETTO)	72	8.640,00	6.960,00	1.680,00
23443.2	AGGIUNTA O SOSTITUZIONE GANCIO FUSO IN LEGA PREZIOSA/NON PREZIOSA	23	1.610,00	1.251,50	358,50
23444.2	RIATTACCO DENTE	10	500,00	363,00	137,00
23445.2	SOSTITUZIONE DENTE	3	195,00	173,00	22,00
23446.2	AGGIUNTA DENTE	60	2.400,00	2.005,50	394,50
23451.2	RIPARAZIONE FACCIETTA	5	350,00	300,50	49,50
23431.2	PROTESI MOBILE TOTALE - per arcata	276	220.800,00	183.847,50	36.952,50
23432.2	PROTESI PARZIALE RIMOVIBILE CON BASE IN RESINA - per arcata	88	52.800,00	43.630,00	9.170,00
23447.2	PROTESI MOBILE TOTALE PROVVISORIA	92	36.800,00	31.850,50	4.949,50
	TOTALE	1.213	612.000	520.574	91.426

CODICE	DESCRIZIONE	Numero	Importo (in euro)	Quota SSP (in euro)	Quota utente (in euro)
CHIRURGIA ORALE					
2309.2	ESTRAZIONE SEMPLICE DI DENTE O RADICE	940	47.000,00	39.743,00	7.257,00
2311.2	ESTRAZIONE INDAGINOSA DI DENTE O RADICE	2.061	144.270,00	126.221,00	18.049,00
24001.2	GENGIVECTOMIA/ GENGIVOPLASTICA	224	10.080,00	8.891,50	1.188,50
2331.2	INTARSIO INLAY ad 1 superficie	5	300,00	300,00	0,00
2332.2	INTARSIO INLAY a 2 o più superfici	7	420,00	257,50	162,50
	TOTALE	3.237	202.070	175.413	26.657
CHIRURGIA IMPLANTARE - PROTESI SU IMPIANTI					
236.2	IMPIANTO OSTEOINTEGRATO	146	43.800,00	36.666,00	7.134,00
2372.2	CORONA IN LEGA PREZIOSA E RESINA SU IMPIANTO	47	15.980,00	13.604,00	2.376,00
23071.2	PILASTRO TRANSMUCOSO PREFABBRICATO	141	21.150,00	18.272,00	2.878,00
	TOTALE	334	80.930	68.542	12.388
ORTODONZIA					
24701.2	TERAPIA ORTODONTICA-ORTOGNATICA ETA' EVOL - DECIDUA-MISTA - I ANNO	187	224.400,00	169.365,50	55.034,50
24702.2	TERAPIA ORTODONTICA-ORTOGNATICA ETA' EVOL - PERMANENTE - I ANNO	234	280.800,00	219.755,50	61.044,50
24703.2	TERAPIA INTERCETTIVA PRIMO ANNO	186	223.200,00	168.660,50	54.539,50
24705.2	TERAPIA INTERCETTIVA SECONDO ANNO	104	83.200,00	62.147,00	21.053,00
24706.2	TERAPIA ORTODONTICA-ORTOGNATICA ETA' EVOL - DECIDUA-MISTA - II ANNO	50	40.000,00	32.263,50	7.736,50
24707.2	TERAPIA ORTODONTICA-ORTOGNATICA ETA' EVOL - DECIDUA-MISTA - ANNO AGG	1	800,00	461,00	339,00
24708.2	TERAPIA ORTODONTICA-ORTOGNATICA ETA' EVOL - PERMANENTE - ANNI SUCC	86	68.800,00	54.797,50	14.002,50
24709.2	CONTENZIONE E VALUTAZIONE POST-TERAPIA	22	8.800,00	6.409,50	2.390,50
24713.2	STUDIO DEL CASO	147	14.700,00	11.270,00	3.430,00
24801.2	RIPARAZIONE DI APPARECCHIO ORTODONTICO	35	2.450,00	2.094,00	356,00
24802.2	SOSTITUZIONE DI APPARECCHIO ORTODONTICO	2	60,00	60,00	0,00
	TOTALE	1.054	947.210	727.284	219.926
TOTALE 2011		56.304	5.419.600,00	4.650.149,00	769.451,00

TAB 4.33 - Assistenza diretta convenzionata: prestazioni per tipologia e codice – Periodo 2009-2019. ANNO 2012

CODICE	DESCRIZIONE	Numero	Importo (in euro)	Quota SSP (in euro)	Quota utente (in euro)
DIAGNOSTICA CLINICA E RADIOLOGICA					
8971.3	VISITA ODONTOIATRICA	6.562	131.240	120.031	11.210
89011.3	VISITA DI CONTROLLO	1.640	32.800	30.367	2.433
87122.3	RX ENDORALE DI CONTROLLO	5.688	130.824	114.186	16.638
	TOTALE	13.890	294.864	264.584	30.281
IGIENE ORALE					
24391.3	IGIENE ORALE	6.709	301.905	270.281	31.624
	TOTALE	6.709	301.905	270.281	31.624
PARODONTOLOGIA					
99971.3	LEGATURA EXTRACORONALE CON MATERIALE PREFABBRICATO	22	990	930	61
	TOTALE	22	990	930	61
CONSERVATIVA					
23201.3	OTTURAZIONE IN AMALGAMA - 1 SUPERFICIE	329	16.450	15.066	1.385
23202.3	OTTURAZIONE IN AMALGAMA - 3 SUPERFICI	16	1.360	1.091	270
23203.3	OTTURAZIONE PROVVISORIA	1.976	19.760	19.031	730
23204.3	INCAPPUCCIAMENTO DIRETTO DENTE PERMANENTE	456	13.680	12.653	1.027
23205.3	OTTURAZIONE IN COMPOSITO - 1 SUPERFICIE	5.165	309.900	281.652	28.249
23206.3	OTTURAZIONE IN AMALGAMA - 2 SUPERFICI	191	13.370	11.657	1.714
23207.3	OTTURAZIONE IN COMPOSITO - 2 SUPERFICI	4.237	338.960	297.909	41.052
23208.3	OTTURAZIONE IN COMPOSITO - 3 SUPERFICI	2.131	191.790	166.544	25.246
23209.3	RICOSTRUZIONE IN AMALGAMA	90	8.550	7.106	1.445
23211.3	RICOSTRUZIONE IN COMPOSITO	2.862	286.200	244.260	41.940
23021.3	OTTURAZIONE SEMPLICE DECIDUO	575	28.750	28.750	0
23022.3	OTTURAZIONE COMPLESSA DECIDUO	1.396	83.760	83.741	20
23023.3	RICOSTRUZIONE DECIDUO	320	19.200	19.200	0
	TOTALE	19.744	1.331.730	1.188.656	143.074
ENDODONZIA					
23025.3	PRONTO SOCCORSO ENDODONTICO DECIDUO	207	8.280,00	8.280,00	0,00
23711.3	TRATTAMENTO ENDODONTICO - 1 CANALE	1.935	154.800,00	133.270,00	21.530,00
23712.3	TRATTAMENTO ENDODONTICO (CANALE AGGIUNTIVO)	1.136	45.440,00	39.812,50	5.627,50
23713.3	RITRATTAMENTO ENDODONTICO - 1 CANALE	398	35.820,00	30.551,50	5.268,50
23714.3	TRATTAMENTO ENDODONTICO (ALTRO CANALE AGGIUNTIVO)	741	29.640,00	25.979,50	3.660,50
23716.3	RITRATTAMENTO ENDODONTICO (CANALE AGGIUNTIVO)	220	11.000,00	9.310,00	1.690,00
23717.3	RITRATTAMENTO ENDODONTICO (ALTRO CANALE AGGIUNTIVO)	141	7.050,00	5.844,50	1.205,50
96542.3	SIGILLATURA DEI SOLCHI - singolo dente	6.606	151.938,00	150.870,00	1.068,00
2371.3	PRONTO SOCCORSO ENDODONTICO	1.052	42.080,00	36.573,00	5.507,00
2373.3	APICECTOMIA CON OTTURAZIONE RETROGRADA	7	980,00	735,00	245,00
	TOTALE	12.443	487.028	441.226	45.802

CODICE	DESCRIZIONE	Numero	Importo (in euro)	Quota SSP (in euro)	Quota utente (in euro)
PERNI					
234.2	PERNO ENDOCANALARE PREFABBRICATO	982	19.640	17.481	2.160
	TOTALE	982	19.640	17.481	2.160
PEDODONZIA					
23024.3	PULPOTOMIA	246	12.300	12.284	16
23026.3	TRATTAMENTO ENDODONTICO DECIDUO	169	10.985	10.985	0
23027.3	APECIFICAZIONE E/O APICOGENESI - per seduta	6	180	152	28
23193.3	ESPOSIZIONE CHIRURGICA DI DENTE INCLUSO A SCOPO ORTODONTICO	21	2.940	2.931	10
	TOTALE	442	26.405	26.352	54
PROTESI FISSA					
2343.3	PERNO ENDOCANALARE FUSO	452	67.800	55.627	12.173
23411.3	CORONA O PROTESI FISSA IN LEGA ODONTOIATRICA CERTIFICATA FUSA	3.301	1.320.400	1.141.712	178.688
23433.3	PRIMO PROVVISORIO	2.474	173.180	149.996	23.185
	TOTALE	6.227	1.561.380	1.347.335	214.046
PROTESI MOBILE - PROTESI PARZIALE RIMOVIBILE					
23434.3	RIBASAMENTO (DIRETTO)	66	5.280	4.344	936
23435.3	PROTESI MOBILE INFERIORE SU IMPIANTI	2	3.400	2.917	483
23436.3	RIPARAZIONE SEMPLICE	35	2.100	1.757	344
23437.3	RIPARAZIONE O MODIFICA CON IMPRONTA	43	2.580	2.125	455
23438.3	SALDATURA DELLA STRUTTURA MET SENZA RIFACIMENTO DELLA BASE IN RESINA	1	70	70	0
23439.3	SALDATURA DELLA STRUTTURA MET CON RIFACIMENTO DELLA BASE IN RESINA	4	420	385	36
23441.3	PROTESI PARZIALE RIMOVIBILE SCHELETRATA CON GANCI - per arcata	361	227.430	194.943	32.487
23442.3	RIBASAMENTO (INDIRETTO)	109	13.080	10.252	2.829
23443.3	AGGIUNTA O SOSTITUZIONE GANCIO FUSO IN LEGA PREZIOSA/NON PREZIOSA	43	3.010	2.416	594
23444.3	RIATTACCO DENTE	3	150	138	13
23445.3	SOSTITUZIONE DENTE	9	585	279	306
23446.3	AGGIUNTA DENTE	76	3.040	2.516	525
23447.3	PROTESI MOBILE TOTALE PROVVISORIA	79	31.600	26.183	5.418
23451.3	RIPARAZIONE FACCETTA	1	70	70	0
23431.3	PROTESI MOBILE TOTALE - per arcata	233	186.400	150.215	36.185
23432.3	PROTESI PARZIALE RIMOVIBILE CON BASE IN RESINA - per arcata	101	60.600	51.200	9.401
	TOTALE	1.166	539.815	449.807	90.009
CHIRURGIA ORALE					
23191.3	ESTRAZ.ELEMENTO DENTARIO IN INCLUS.OSSEA PARZ.	18	2.160	1.732	428
23192.3	ESTRAZ.ELEMENTO DENTARIO IN INCLUS. OSSEA TOTALE GERMECTOMIA	2	280	215	66
2311.2	ESTRAZIONE INDAGINOSA DI DENTE O RADICE	2.027	141.890	120.298	21.593
24001.3	GENGIVECTOMIA/ GENGIVOPLASTICA	282	16.920	15.124	1.796

CODICE	DESCRIZIONE	Numero	Importo (in euro)	Quota SSP (in euro)	Quota utente (in euro)
2301.3	ESTRAZIONE SEMPLICE DI DENTE O RADICE DECIDUO	738	22.140	22.087	53
2302.3	ESTRAZIONE INDAGINOSA DI DENTE O RADICE DECIDUO	843	42.150	42.106	44
2309.3	ESTRAZIONE SEMPLICE DI DENTE O RADICE	874	43.700	36.955	6.746
	TOTALE	4.784	269.240	238.516	30.725
ORTODONZIA					
24701.3	TERAPIA ORTODONTICA-ORTOGNATICA ETA' EVOLUTIVA - I ANNO	365	438.000	334.836	103.164
24702.3	TERAPIA ORTODONTICA-ORTOGNATICA ETA' EVOL - PERMANENTE - I ANNO	282	338.400	262.500	75.901
24706.3	TERAPIA ORTODONTICA-ORTOGNATICA ETA' EVOLUTIVA - II ANNO	168	134.400	103.767	30.634
24707.3	TERAPIA ORTODONTICA-ORTOGNATICA ETA' EVOLUTIVA - III ANNO	17	13.600	9.798	3.803
24708.3	TERAPIA ORTODONTICA-ORTOGNATICA ETA' EVOL - PERMANENTE - ANNI SUCC	187	149.600	115.358	34.242
24709.3	CONTENZIONE E VALUTAZIONE POST-TERAPIA	68	27.200	20.638	6.562
24711.3	TERAPIA ORTODONTICA FINALIZZATA ALLA CHIRURGIA ORTOGNATICA - I ANNO	1	1.200	1.200	0
24713.3	STUDIO DEL CASO	211	21.100	17.032	4.068
24801.3	RIPARAZIONE DI APPARECCHIO ORTODONTICO	32	2.240	1.882	358
24802.3	SOSTITUZIONE DI APPARECCHIO ORTODONTICO	62	11.160	8.592	2.569
	TOTALE	1.393	1.136.900	875.601	261.299
TOTALE 2012		67.802	5.969.897	5.120.766	849.132

TAB 4.34 - Assistenza diretta convenzionata: prestazioni per tipologia e codice – Periodo 2009-2019. ANNO 2013

CODICE	DESCRIZIONE	Numero	Importo (in euro)	Quota SSP (in euro)	Quota utente (in euro)
DIAGNOSTICA CLINICA E RADIOLOGIA					
87122.3	RX ENDORALE DI CONTROLLO	5.636	129.628,00	111.483,50	18.144,50
89011.3	VISITA DI CONTROLLO	2.314	46.280,00	42.786,00	3.494,00
8971.3	VISITA ODONTOIATRICA	8.078	161.560,00	148.154,00	13.406,00
	TOTALE	16.028	337.468,00	302.424,00	35.045,00
IGIENE					
24391.3	IGIENE ORALE	7.916	356.220,00	319.503,00	36.717,00
96542.3	SIGILLATURA DEI SOLCHI - singolo dente	6.681	153.663,00	152.166,00	1.497,00
	TOTALE	14.597	509.883,00	471.669,00	38.214,00
PARODONTOLOGIA					
24001.3	GENGIVECTOMIA / GENGIVOPLASTICA	287	17.220,00	15.028,50	2.191,50
99971.3	LEGATURA EXTRACORONALE CON MATERIALE PREFABBRICATO	55	2.475,00	2.101,00	374,00
	TOTALE	342	19.695,00	17.130,00	2.566,00
CONSERVATIVA					
23201.3	OTTURAZIONE IN AMALGAMA - 1 SUPERFICIE	295	14.750,00	13.826,50	923,50
23202.3	OTTURAZIONE IN AMALGAMA - 3 SUPERFICI	22	1.870,00	1.503,00	367,00
23203.3	OTTURAZIONE PROVVISORIA	1.841	18.410,00	17.751,50	658,50
23204.3	INCAPPUCCIAMENTO DIRETTO DENTE PERMANENTE	473	14.190,00	13.155,00	1.035,00
23205.3	OTTURAZIONE IN COMPOSITO - 1 SUPERFICIE	5.460	327.600,00	296.959,50	30.640,50
23206.3	OTTURAZIONE IN AMALGAMA - 2 SUPERFICI	185	12.950,00	11.183,50	1.766,50
23207.3	OTTURAZIONE IN COMPOSITO - 2 SUPERFICI	4.864	389.120,00	336.611,00	52.509,00
23208.3	OTTURAZIONE IN COMPOSITO - 3 SUPERFICI	2.582	232.380,00	201.881,50	30.498,50
23209.3	RICOSTRUZIONE IN AMALGAMA	103	9.785,00	8.363,00	1.422,00
23211.3	RICOSTRUZIONE IN COMPOSITO	3.376	337.600,00	288.622,50	48.977,50
	TOTALE	19.201	1.358.655,00	1.189.857,00	168.798,00
ENDODONZIA					
23711.3	TRATTAMENTO ENDODONTICO - 1 CANALE	2.063	165.040,00	139.909,00	25.131,00
23712.3	TRATTAMENTO ENDODONTICO (CANALE AGGIUNTIVO)	1.098	43.920,00	37.507,00	6.413,00
23713.3	RITRATTAMENTO ENDODONTICO - 1 CANALE	359	32.310,00	27.086,50	5.223,50
23714.3	TRATTAMENTO ENDODONTICO (ALTRO CANALE AGGIUNTIVO)	754	30.160,00	25.592,50	4.567,50
23716.3	RITRATTAMENTO ENDODONTICO (CANALE AGGIUNTIVO)	204	10.200,00	8.598,00	1.602,00
23717.3	RITRATTAMENTO ENDODONTICO (ALTRO CANALE AGGIUNTIVO)	124	6.200,00	5.115,00	1.085,00
	TOTALE	4.602	287.830,00	243.808,00	44.022,00
PERNI					
234.3	PERNO ENDOCANALARE PREFABBRICATO	946	18.920,00	16.648,50	2.271,50
	TOTALE	946	18.920,00	16.648,50	2.271,50

CODICE	DESCRIZIONE	Numero	Importo (in euro)	Quota SSP (in euro)	Quota utente (in euro)
PEDODONZIA					
2301.3	ESTRAZIONE SEMPLICE DI DENTE O RADICE DECIDUO	816	24.480,00	24.459,00	21,00
2302.3	ESTRAZIONE INDAGINOSA DI DENTE O RADICE DECIDUO	1.180	59.000,00	58.841,00	159,00
23021.3	OTTURAZIONE SEMPLICE DECIDUO	923	46.150,00	46.098,00	52,00
23022.3	OTTURAZIONE COMPLESSA DECIDUO	1.971	118.260,00	118.260,00	0,00
23023.3	RICOSTRUZIONE DECIDUO	351	21.060,00	21.031,50	28,50
23024.3	PULPOTOMIA	241	12.050,00	12.050,00	0,00
23025.3	PRONTO SOCCORSO ENDODONTICO DECIDUO	135	5.400,00	5.400,00	0,00
23026.3	TRATTAMENTO ENDODONTICO DECIDUO	198	12.870,00	12.870,00	0,00
23027.3	APECIFICAZIONE E/O APICOGENESI - per seduta	12	360,00	360,00	0,00
	TOTALE	5.827	299.630,00	299.370,00	261,00
PROTESI FISSA					
23411.3	CORONA O PROTESI FISSA IN LEGA ODONTOIATRICA CERTIFICATA FUSA	3.019	1.207.600,00	1.030.630,00	176.970,00
2343.3	PERNO ENDOCANALARE FUSO	495	74.250,00	61.691,00	12.559,00
23433.3	PRIMO PROVVISORIO	2.505	175.350,00	151.537,00	23.813,00
	TOTALE	6.019	1.457.200,00	1.243.858,00	213.342,00
PROTESI MOBILE					
23431.3	PROTESI MOBILE TOTALE - per arcata	262	209.600,00	172.908,00	36.692,00
23432.3	PROTESI PARZIALE RIMOVIBILE CON BASE IN RESINA - per arcata	111	66.600,00	57.081,50	9.518,50
23434.3	RIBASAMENTO (DIRETTO)	88	7.040,00	5.734,00	1.306,00
23436.3	RIPARAZIONE SEMPLICE	41	2.460,00	1.988,00	472,00
23437.3	RIPARAZIONE O MODIFICA CON IMPRONTA	59	3.540,00	2.900,50	639,50
23438.3	SALDATURA DELLA STRUTTURA MET SENZA RIFACIMENTO DELLA BASE IN RESINA	3	210,00	161,50	48,50
23439.3	SALDATURA DELLA STRUTTURA MET CON RIFACIMENTO DELLA BASE IN RESINA	11	1.155,00	1.038,00	117,00
23441.3	PROTESI PARZIALE RIMOVIBILE SCHELETRATA CON GANCI - per arcata	341	214.830,00	181.585,00	33.245,00
23442.3	RIBASAMENTO (INDIRETTO)	137	16.440,00	13.016,50	3.423,50
23443.3	AGGIUNTA O SOSTITUZIONE GANCIO FUSO IN LEGA PREZIOSA/NON PREZIOSA	36	2.520,00	2.169,50	350,50
23444.3	RIATTACCO DENTE	24	1.200,00	1.079,50	120,50
23445.3	SOSTITUZIONE DENTE	19	1.235,00	1.108,00	127,00
23446.3	AGGIUNTA DENTE	129	5.160,00	3.861,00	1.299,00
23447.3	PROTESI MOBILE TOTALE PROVVISORIA	84	33.600,00	28.406,50	5.193,50
23451.3	RIPARAZIONE FACCETTA	12	840,00	733,50	106,50
236.3	IMPIANTO OSTEOINTEGRATO	35	10.500,00	8.810,50	1.689,50
	TOTALE	1.392	576.930,00	482.582,00	94.349,00
CHIRURGIA ORALE					
2309.3	ESTRAZIONE SEMPLICE DI DENTE O RADICE	940	47.000,00	38.408,00	8.592,00
2311.3	ESTRAZIONE INDAGINOSA DI DENTE O RADICE	2.125	148.750,00	125.488,00	23.262,00
23191.3	ESTRAZ.ELEMENTO DENTARIO IN INCLUS.OSSEA PARZ.	51	6.120,00	5.246,50	873,50

CODICE	DESCRIZIONE	Numero	Importo (in euro)	Quota SSP (in euro)	Quota utente (in euro)
23192.3	ESTRAZ.ELEMENTO DENTARIO IN INCLUS. OSSEA TOTALE GERMECTOMIA	5	700,00	586,50	113,50
23193.3	ESPOSIZIONE CHIRURGICA DI DENTE INCLUSO A SCOPO ORTODONTICO	26	3.640,00	3.640,00	0,00
2373.3	APICECTOMIA CON OTTURAZIONE RETROGRADA	8	1.120,00	1.002,50	117,50
	TOTALE	3.155	207.330,00	174.372,00	32.959,00
CHIRURGIA IMPLANTARE - PROTESI SU IMPIANTI					
23071.3	PILASTRO TRANSMUCOSO PREFABBRICATO	18	2.700,00	2.375,00	325,00
2371.3	PRONTO SOCCORSO ENDODONTICO	735	29.400,00	24.602,00	4.798,00
2372.3	CORONA IN LEGA PREZIOSA E RESINA SU IMPIANTO	7	2.380,00	1.879,50	500,50
	TOTALE	760	34.480,00	28.857,00	5.624,00
ORTODONZIA					
24701.3	TERAPIA ORTODONTICA-ORTOGNATICA ETA' EVOLUTIVA - I ANNO	117	140.400,00	102.815,00	37.585,00
24702.3	TERAPIA ORTODONTICA-ORTOGNATICA ETA' EVOL - PERMANENTE - I ANNO	15	18.000,00	14.562,00	3.438,00
24706.3	TERAPIA ORTODONTICA-ORTOGNATICA ETA' EVOLUTIVA - II ANNO	178	142.400,00	106.385,50	36.014,50
24707.3	TERAPIA ORTODONTICA-ORTOGNATICA ETA' EVOLUTIVA - III ANNO	78	62.400,00	50.171,50	12.228,50
24708.3	TERAPIA ORTODONTICA-ORTOGNATICA ETA' EVOL - PERMANENTE - ANNI SUCC	19	15.200,00	11.439,50	3.760,50
24709.3	CONTENZIONE E VALUTAZIONE POST-TERAPIA	126	50.400,00	36.759,50	13.640,50
24711.3	TERAPIA ORTODONTICA FINALIZZATA ALLA CHIRURGIA ORTOGNATICA - I ANNO	2	2.400,00	2.021,50	378,50
24712.3	TERAPIA ORTODONTICA FINALIZZATA ALLA CHIRURGIA ORTOGNATICA - II ANNO	2	1.600,00	1.086,50	513,50
24713.3	STUDIO DEL CASO	72	7.200,00	5.216,00	1.984,00
24801.3	RIPARAZIONE DI APPARECCHIO ORTODONTICO	22	1.540,00	1.343,00	197,00
24802.3	SOSTITUZIONE DI APPARECCHIO ORTODONTICO	42	7.560,00	6.465,50	1.094,50
	TOTALE	673	449.100,00	338.626,00	110.835,00
TOTALE 2013		73.542	5.557.121,00	4.808.838,00	748.283,00

TAB 4.35 - Assistenza diretta convenzionata: prestazioni per tipologia e codice – Periodo 2009-2019. ANNO 2014

CODICE	DESCRIZIONE	Numero	Importo (in euro)	Quota SSP (in euro)	Quota utente (in euro)
DIAGNOSTICA CLINICA E RADIOLOGIA					
87122.3	RX ENDORALE DI CONTROLLO	4.278	78.054,00	68.857,50	9.196,50
89011.3	VISITA DI CONTROLLO	2.728	54.560,00	50.711,00	3.849,00
8971.3	VISITA ODONTOIATRICA	6.923	138.460,00	126.054,50	12.405,50
	TOTALE	13.929	271.074,00	245.623,00	25.451,00
IGIENE					
24391.3	IGIENE ORALE	8.024	361.080,00	323.464,00	37.616,00
96542.3	SIGILLATURA DEI SOLCHI - singolo dente	7.240	166.520,00	165.031,00	1.489,00
	TOTALE	15.264	527.600,00	488.495,00	39.105,00
PARODONTOLOGIA					
24001.3	GENGIVECTOMIA / GENGIVOPLASTICA	220	13.200,00	11.173,50	2.026,50
99971.3	LEGATURA EXTRACORONALE CON MATERIALE PREFABBRICATO	37	1.665,00	1.362,50	302,50
	TOTALE	257	14.865,00	12.536,00	2.329,00
CONSERVATIVA					
23201.3	OTTURAZIONE IN AMALGAMA - 1 SUPERFICIE	243	12.150,00	10.972,00	1.178,00
23202.3	OTTURAZIONE IN AMALGAMA - 3 SUPERFICI	20	1.700,00	1.546,00	154,00
23203.3	OTTURAZIONE PROVVISORIA	1.528	15.280,00	14.663,50	616,50
23204.3	INCAPPUCCIAMENTO DIRETTO DENTE PERMANENTE	406	12.180,00	11.227,00	953,00
23205.3	OTTURAZIONE IN COMPOSITO - 1 SUPERFICIE	5.340	320.400,00	285.981,00	34.419,00
23206.3	OTTURAZIONE IN AMALGAMA - 2 SUPERFICI	156	10.920,00	9.341,50	1.578,50
23207.3	OTTURAZIONE IN COMPOSITO - 2 SUPERFICI	4.792	383.360,00	327.743,50	55.616,50
23208.3	OTTURAZIONE IN COMPOSITO - 3 SUPERFICI	2.402	216.180,00	186.472,00	29.708,00
23209.3	RICOSTRUZIONE IN AMALGAMA	56	5.320,00	4.342,00	978,00
23211.3	RICOSTRUZIONE IN COMPOSITO	3.110	311.000,00	259.453,00	51.547,00
	TOTALE	18.053	1.288.490,00	1.111.742,00	176.749,00
ENDODONZIA					
2371.3	PRONTO SOCCORSO ENDODONTICO	343	13.720,00	11.351,50	2.368,50
23711.3	TRATTAMENTO ENDODONTICO - 1 CANALE	2.012	187.000,00	156.970,00	30.030,00
23712.3	TRATTAMENTO ENDODONTICO (CANALE AGGIUNTIVO)	1.194	47.760,00	40.324,50	7.435,50
23713.3	RITRATTAMENTO ENDODONTICO - 1 CANALE	348	35.600,00	28.523,50	7.076,50
23714.3	TRATTAMENTO ENDODONTICO (ALTRO CANALE AGGIUNTIVO)	813	32.520,00	27.378,50	5.141,50
23716.3	RITRATTAMENTO ENDODONTICO (CANALE AGGIUNTIVO)	192	9.600,00	7.907,00	1.693,00
23717.3	RITRATTAMENTO ENDODONTICO (ALTRO CANALE AGGIUNTIVO)	113	5.650,00	4.509,00	1.141,00
	TOTALE	5.015	331.850,00	276.964,00	54.886,00
PERNI					
234.3	PERNO ENDOCANALARE PREFABBRICATO	762	15.240,00	13.024,00	2.216,00
	TOTALE	762	15.240,00	13.024,00	2.216,00

CODICE	DESCRIZIONE	Numero	Importo (in euro)	Quota SSP (in euro)	Quota utente (in euro)
PEDODONZIA					
2301.3	ESTRAZIONE SEMPLICE DI DENTE O RADICE DECIDUO	736	22.080,00	22.043,00	37,00
2302.3	ESTRAZIONE INDAGINOSA DI DENTE O RADICE DECIDUO	1.201	60.050,00	59.832,50	217,50
23021.3	OTTURAZIONE SEMPLICE DECIDUO	773	38.650,00	38.638,00	12,00
23022.3	OTTURAZIONE COMPLESSA DECIDUO	1.818	109.080,00	109.080,00	0,00
23023.3	RICOSTRUZIONE DECIDUO	322	19.320,00	19.320,00	0,00
23024.3	PULPOTOMIA	194	9.700,00	9.700,00	0,00
23025.3	PRONTO SOCCORSO ENDODONTICO DECIDUO	69	2.760,00	2.760,00	0,00
23026.3	TRATTAMENTO ENDODONTICO DECIDUO	185	12.655,00	12.655,00	0,00
23027.3	APECIFICAZIONE E/O APICOGENESI - per seduta	12	210,00	210,00	0,00
	TOTALE	5.305	274.505,00	274.239,00	267,00
PROTESI FISSA					
23411.3	CORONA O PROTESI FISSA IN LEGA ODONTOIATRICA CERTIFICATA FUSA	2.703	1.081.200,00	934.014,50	147.185,50
2343.3	PERNO ENDOCANALARE FUSO	457	68.550,00	55.433,50	13.116,50
23433.3	PRIMO PROVVISORIO	2.301	161.070,00	138.789,50	22.280,50
	TOTALE	5.461	1.310.820,00	1.128.238,00	182.583,00
PROTESI MOBILE					
23431.3	PROTESI MOBILE TOTALE - per arcata	255	204.000,00	163.483,00	40.517,00
23432.3	PROTESI PARZIALE RIMOVIBILE CON BASE IN RESINA - per arcata	135	81.000,00	68.749,50	12.250,50
23434.3	RIBASAMENTO (DIRETTO)	93	7.440,00	5.760,50	1.679,50
23435.3	PROTESI MOBILE INFERIORE SU IMPIANTI	3	5.100,00	2.400,50	2.699,50
23436.3	RIPARAZIONE SEMPLICE	41	2.460,00	2.009,50	450,50
23437.3	RIPARAZIONE O MODIFICA CON IMPRONTA	49	2.940,00	2.390,50	549,50
23438.3	SALDATURA DELLA STRUTTURA MET SENZA RIFACIMENTO DELLA BASE IN RESINA	8	560,00	490,50	69,50
23439.3	SALDATURA DELLA STRUTTURA MET CON RIFACIMENTO DELLA BASE IN RESINA	3	315,00	201,50	113,50
23441.3	PROTESI PARZIALE RIMOVIBILE SCHELETRATA CON GANCI - per arcata	304	191.520,00	162.197,50	29.322,50
23442.3	RIBASAMENTO (INDIRETTO)	146	17.520,00	14.143,50	3.376,50
23443.3	AGGIUNTA O SOSTITUZIONE GANCIO FUSO IN LEGA PREZIOSA/NON PREZIOSA	33	2.310,00	1.803,00	507,00
23444.3	RIATTACCO DENTE	10	500,00	368,00	132,00
23445.3	SOSTITUZIONE DENTE	53	3.445,00	3.171,00	274,00
23446.3	AGGIUNTA DENTE	141	5.640,00	4.541,50	1.098,50
23447.3	PROTESI MOBILE TOTALE PROVVISORIA	86	34.400,00	29.732,50	4.667,50
23451.3	RIPARAZIONE FACCETTA	8	560,00	458,00	102,00
	TOTALE	1.368	559.710,00	461.901,00	97.810,00
CHIRURGIA ORALE					
2309.3	ESTRAZIONE SEMPLICE DI DENTE O RADICE	791	39.550,00	32.998,50	6.551,50
2311.3	ESTRAZIONE INDAGINOSA DI DENTE O RADICE	2.217	155.190,00	129.730,00	25.460,00
23191.3	ESTRAZ.ELEMENTO DENTARIO IN INCLUS.OSSEA PARZ.	58	6.960,00	5.852,00	1.108,00
23192.3	ESTRAZ.ELEMENTO DENTARIO IN INCLUS. OSSEA TOTALE GERMECTOMIA	25	3.500,00	2.808,00	692,00

CODICE	DESCRIZIONE	Numero	Importo (in euro)	Quota SSP (in euro)	Quota utente (in euro)
23193.3	ESPOSIZIONE CHIRURGICA DI DENTE INCLUSO A SCOPO ORTODONTICO	19	2.660,00	2.453,50	206,50
2373.3	APICECTOMIA CON OTTURAZIONE RETROGRADA	17	2.380,00	1.717,00	663,00
	TOTALE	3.127	210.240,00	175.559,00	34.681,00

CHIRURGIA IMPLANTARE - PROTESI SU IMPIANTI

23071.3	PILASTRO TRANSMUCOSO PREFABBRICATO	15	2.250,00	1.731,50	518,50
2371.3	PRONTO SOCCORSO ENDODONTICO	9	2.700,00	2.292,50	407,50
2372.3	CORONA IN LEGA PREZIOSA E RESINA SU IMPIANTO	3	1.020,00	739,00	281,00
	TOTALE	27	5.970,00	4.763,00	1.207,00

ORTODONZIA

24701.3	TERAPIA ORTODONTICA-ORTOGNATICA ETA' EVOLUTIVA - I ANNO	331	397.200,00	300.316,50	96.883,50
24702.3	TERAPIA ORTODONTICA-ORTOGNATICA ETA' EVOL - PERMANENTE - I ANNO	1	1.200,00	696,00	504,00
24706.3	TERAPIA ORTODONTICA-ORTOGNATICA ETA' EVOLUTIVA - II ANNO	240	192.000,00	142.804,00	49.196,00
24707.3	TERAPIA ORTODONTICA-ORTOGNATICA ETA' EVOLUTIVA - III ANNO	220	176.000,00	134.136,00	41.864,00
24708.3	TERAPIA ORTODONTICA-ORTOGNATICA ETA' EVOL - PERMANENTE - ANNI SUCC	5	4.000,00	2.811,50	1.188,50
24709.3	CONTENZIONE E VALUTAZIONE POST-TERAPIA	188	75.200,00	57.540,00	17.660,00
24711.3	TERAPIA ORTODONTICA FINALIZZATA ALLA CHIRURGIA ORTOGNATICA - I ANNO	1	1.200,00	978,50	221,50
24712.3	TERAPIA ORTODONTICA FINALIZZATA ALLA CHIRURGIA ORTOGNATICA - II ANNO	2	1.600,00	1.425,00	175,00
24713.3	STUDIO DEL CASO	64	6.400,00	4.864,50	1.535,50
24801.3	RIPARAZIONE DI APPARECCHIO ORTODONTICO	27	1.890,00	1.571,00	319,00
24802.3	SOSTITUZIONE DI APPARECCHIO ORTODONTICO	26	4.680,00	3.867,50	812,50
	TOTALE	1.105	861.370,00	651.011,00	210.360,00

TOTALE 2014	69.673	5.671.734	4.844.092,50	827.641,50
--------------------	---------------	------------------	---------------------	-------------------

TAB 4.36 - Assistenza diretta convenzionata: prestazioni per tipologia e codice – Periodo 2009-2019. ANNO 2015

CODICE	DESCRIZIONE	Numero	Importo (in euro)	Quota SSP (in euro)	Quota utente (in euro)
DIAGNOSTICA CLINICA E RADIOLOGIA					
87122.3	RX ENDORALE DI CONTROLLO	3.658	29.264,00	28.664,50	599,50
89011.3	VISITA DI CONTROLLO	3.620	72.400,00	66.899,00	5.501,00
8971.3	VISITA ODONTOIATRICA	7.850	157.000,00	143.360,00	13.640,00
	TOTALE	15.128	258.664,00	238.924,00	19.741,00
IGIENE					
24391.3	IGIENE ORALE	9.232	415.440,00	370.300,00	45.140,00
96542.3	SIGILLATURA DEI SOLCHI - singolo dente	8.300	190.900,00	189.013,00	1.887,00
	TOTALE	17.532	606.340,00	559.313,00	47.027,00
PARODONTOLOGIA					
24001.3	GENGIVECTOMIA / GENGIVOPLASTICA	219	13.140,00	11.292,00	1.848,00
99971.3	LEGATURA EXTRACORONALE CON MATERIALE PREFABBRICATO	49	2.205,00	1.880,50	324,50
	TOTALE	268	15.345,00	13.173,00	2.173,00
CONSERVATIVA					
23201.3	OTTURAZIONE IN AMALGAMA - 1 SUPERFICIE	182	9.100,00	8.334,00	766,00
23202.3	OTTURAZIONE IN AMALGAMA - 3 SUPERFICI	19	1.615,00	1.377,00	238,00
23203.3	OTTURAZIONE PROVVISORIA	1.525	15.250,00	14.563,50	686,50
23204.3	INCAPPUCCIAMENTO DIRETTO DENTE PERMANENTE	392	11.760,00	10.913,50	846,50
23205.3	OTTURAZIONE IN COMPOSITO - 1 SUPERFICIE	5.544	332.640,00	296.026,50	36.613,50
23206.3	OTTURAZIONE IN AMALGAMA - 2 SUPERFICI	163	11.410,00	9.527,00	1.883,00
23207.3	OTTURAZIONE IN COMPOSITO - 2 SUPERFICI	4.834	386.720,00	331.699,50	55.020,50
23208.3	OTTURAZIONE IN COMPOSITO - 3 SUPERFICI	2.575	231.750,00	198.355,50	33.394,50
23209.3	RICOSTRUZIONE IN AMALGAMA	96	9.120,00	7.540,00	1.580,00
23211.3	RICOSTRUZIONE IN COMPOSITO	3.108	310.800,00	261.334,50	49.465,50
	TOTALE	18.438	1.320.165,00	1.139.671,00	180.494,00
ENDODONZIA					
23711.3	TRATTAMENTO ENDODONTICO - 1 CANALE	1.945	233.400,00	195.843,50	37.556,50
23712.3	TRATTAMENTO ENDODONTICO (CANALE AGGIUNTIVO)	1.089	43.560,00	36.969,00	6.591,00
23713.3	RITRATTAMENTO ENDODONTICO - 1 CANALE	338	43.940,00	36.629,50	7.310,50
23714.3	TRATTAMENTO ENDODONTICO (ALTRO CANALE AGGIUNTIVO)	752	30.080,00	25.556,00	4.524,00
23716.3	RITRATTAMENTO ENDODONTICO (CANALE AGGIUNTIVO)	163	8.150,00	6.874,50	1.275,50
23717.3	RITRATTAMENTO ENDODONTICO (ALTRO CANALE AGGIUNTIVO)	91	4.550,00	3.828,50	721,50
	TOTALE	4.378	363.680,00	305.701,00	57.979,00
PERNI					
234.3	PERNO ENDOCANALARE PREFABBRICATO	658	13.160,00	11.473,00	1.687,00
	TOTALE	658	13.160,00	11.473,00	1.687,00

CODICE	DESCRIZIONE	Numero	Importo (in euro)	Quota SSP (in euro)	Quota utente (in euro)
PEDODONZIA					
2301.3	ESTRAZIONE SEMPLICE DI DENTE O RADICE DECIDUO	751	22.530,00	22.513,50	16,50
2302.3	ESTRAZIONE INDAGINOSA DI DENTE O RADICE DECIDUO	1.275	63.750,00	63.578,00	172,00
23021.3	OTTURAZIONE SEMPLICE DECIDUO	794	39.700,00	39.670,00	30,00
23022.3	OTTURAZIONE COMPLESSA DECIDUO	1.918	115.080,00	115.080,00	0,00
23023.3	RICOSTRUZIONE DECIDUO	294	17.640,00	17.640,00	0,00
23024.3	PULPOTOMIA	300	15.000,00	15.000,00	0,00
23026.3	TRATTAMENTO ENDODONTICO DECIDUO	171	12.825,00	12.825,00	0,00
23027.3	APECIFICAZIONE E/O APICOGENESI - per seduta	7	210,00	189,00	21,00
	TOTALE	5.510	286.735,00	286.496,00	240,00
PROTESI FISSA					
23411_1.3	CORONA O PROTESI FISSA IN LEGA ODONTOIATRICA CERTIFICATA FUSA	1.927	770.800,00	643.839,50	126.960,50
2343.3	PERNO ENDOCANALARE FUSO	358	53.700,00	44.730,00	8.970,00
23433.3	PRIMO PROVVISORIO	1.690	118.300,00	99.137,50	19.162,50
	TOTALE	3.975	942.800,00	787.707,00	155.093,00
PROTESI MOBILE					
23431.3	PROTESI MOBILE TOTALE - per arcata	219	175.200,00	145.031,00	30.169,00
23432.3	PROTESI PARZIALE RIMOVIBILE CON BASE IN RESINA - per arcata	150	90.000,00	75.819,50	14.180,50
23434.3	RIBASAMENTO (DIRETTO)	105	8.400,00	6.940,00	1.460,00
23435.3	PROTESI MOBILE INFERIORE SU IMPIANTI	2	3.400,00	2.514,00	886,00
23436.3	RIPARAZIONE SEMPLICE	35	2.100,00	1.799,50	300,50
23437.3	RIPARAZIONE O MODIFICA CON IMPRONTA	58	3.480,00	2.854,00	626,00
23438.3	SALDATURA DELLA STRUTTURA MET SENZA RIFACIMENTO DELLA BASE IN RESINA	4	280,00	254,50	25,50
23439.3	SALDATURA DELLA STRUTTURA MET CON RIFACIMENTO DELLA BASE IN RESINA	6	630,00	539,00	91,00
23441.3	PROTESI PARZIALE RIMOVIBILE SCHELETRATA CON GANCI - per arcata	303	190.890,00	165.566,50	25.323,50
23442.3	RIBASAMENTO (INDIRETTO)	125	15.000,00	11.939,50	3.060,50
23445.3	SOSTITUZIONE DENTE	23	1.495,00	1.295,50	199,50
23443.3	AGGIUNTA O SOSTITUZIONE GANCIO FUSO IN LEGA PREZIOSA/NON PREZIOSA	42	2.940,00	2.267,00	673,00
23444.3	RIATTACCO DENTE	6	300,00	237,50	62,50
23446.3	AGGIUNTA DENTE	223	8.920,00	7.451,00	1.469,00
23447.3	PROTESI MOBILE TOTALE PROVVISORIA	71	28.400,00	24.186,00	4.214,00
23451.3	RIPARAZIONE FACCETTA	12	840,00	721,00	119,00
	TOTALE	1.384	532.275,00	449.416,00	82.860,00
CHIRURGIA ORALE					
2309.3	ESTRAZIONE SEMPLICE DI DENTE O RADICE	975	48.750,00	40.678,00	8.072,00
2311.3	ESTRAZIONE INDAGINOSA DI DENTE O RADICE	2.087	146.090,00	121.570,00	24.520,00
23191.3	ESTRAZ.ELEMENTO DENTARIO IN INCLUS.OSSEA PARZ.	63	7.560,00	6.174,00	1.386,00
23192.3	ESTRAZ.ELEMENTO DENTARIO IN INCLUS. OSSEA TOTALE GERMECTOMIA	17	2.380,00	1.986,00	394,00

CODICE	DESCRIZIONE	Numero	Importo (in euro)	Quota SSP (in euro)	Quota utente (in euro)
23193.3	ESPOSIZIONE CHIRURGICA DI DENTE INCLUSO A SCOPO ORTODONTICO	34	4.760,00	4.656,50	103,50
2373.3	APICECTOMIA CON OTTURAZIONE RETROGRADA	12	1.680,00	1.207,50	472,50
	TOTALE	3.188	211.220,00	176.272,00	34.948,00
CHIRURGIA IMPLANTARE - PROTESI SU IMPIANTI					
236.3	IMPIANTO OSTEOINTEGRATO	4	1.200,00	1.054,00	146,00
23071.3	PILASTRO TRANSMUCOSO PREFABBRICATO	2	300,00	227,00	73,00
	TOTALE	6	1.500,00	1.281,00	219,00
ORTODONZIA					
24701.3	TERAPIA ORTODONTICA-ORTOGNATICA ETÀ EVOLUTIVA - I ANNO	374	448.800,00	345.019,00	103.781,00
24706.3	TERAPIA ORTODONTICA-ORTOGNATICA ETÀ EVOLUTIVA - II ANNO	229	183.200,00	139.880,00	43.320,00
24707.3	TERAPIA ORTODONTICA-ORTOGNATICA ETÀ EVOLUTIVA - III ANNO	145	116.000,00	93.391,50	22.608,50
24708.3	TERAPIA ORTODONTICA-ORTOGNATICA ETÀ EVOL - PERMANENTE - ANNI SUCC	1	800,00	361,00	439,00
24709.3	CONTENZIONE E VALUTAZIONE POST-TERAPIA	198	79.200,00	61.577,00	17.623,00
24711.3	TERAPIA ORTODONTICA FINALIZZATA ALLA CHIRURGIA ORTOGNATICA - I ANNO	3	3.600,00	3.504,50	95,50
24713.3	STUDIO DEL CASO	52	5.200,00	4.146,00	1.054,00
24801.3	RIPARAZIONE DI APPARECCHIO ORTODONTICO	22	1.540,00	1.203,00	337,00
24802.3	SOSTITUZIONE DI APPARECCHIO ORTODONTICO	44	7.920,00	6.447,50	1.472,50
	TOTALE	1.068	846.260,00	655.530,00	190.731,00
TOTALE 2015		71.533	5.398.144,00	4.624.954,50	773.189,50

TAB 4.37 - Assistenza diretta convenzionata: prestazioni per tipologia e codice – Periodo 2009-2019. ANNO 2016

CODICE	DESCRIZIONE	Numero	Importo (in euro)	Quota SSP (in euro)	Quota utente (in euro)
DIAGNOSTICA CLINICA E RADIOLOGIA					
87122.3	RX ENDORALE DI CONTROLLO	3.459	27.672,00	27.105,00	567,00
89011.3	VISITA DI CONTROLLO	3.956	79.120,00	73.209,00	5.911,00
8971.3	VISITA ODONTOIATRICA	7.308	146.160,00	133.981,50	12.178,50
	TOTALE	14.723	252.952	234.296	18.657
IGIENE					
24391.3	IGIENE ORALE	9.351	420.795,00	377.209,50	43.585,50
96542.3	SIGILLATURA DEI SOLCHI - singolo dente	7.674	176.502,00	174.052,50	2.449,50
	TOTALE	17.025	597.297	551.262	46.035
PARODONTOLOGIA					
24001.3	GENGIVECTOMIA / GENGIVOPLASTICA	198	11.880,00	10.109,50	1.770,50
99971.3	LEGATURA EXTRACORONALE CON MATERIALE PREFABBRICATO	20	900,00	799,00	101,00
	TOTALE	218	12.780,00	10.909,00	1.872,00
CONSERVATIVA					
23201.3	OTTURAZIONE IN AMALGAMA - 1 SUPERFICIE	155	7.750,00	7.028,50	721,50
23202.3	OTTURAZIONE IN AMALGAMA - 3 SUPERFICI	23	1.955,00	1.766,50	188,50
23203.3	OTTURAZIONE PROVVISORIA	1.372	13.720,00	13.204,00	516,00
23204.3	INCAPPUCCIAMENTO DIRETTO DENTE PERMANENTE	369	11.070,00	10.270,00	800,00
23205.3	OTTURAZIONE IN COMPOSITO - 1 SUPERFICIE	4.978	298.680,00	269.353,00	29.327,00
23206.3	OTTURAZIONE IN AMALGAMA - 2 SUPERFICI	83	5.810,00	4.869,00	941,00
23207.3	OTTURAZIONE IN COMPOSITO - 2 SUPERFICI	4.538	363.040,00	310.723,50	52.316,50
23208.3	OTTURAZIONE IN COMPOSITO - 3 SUPERFICI	2.693	242.370,00	210.783,00	31.587,00
23209.3	RICOSTRUZIONE IN AMALGAMA	58	5.510,00	4.567,50	942,50
23211.3	RICOSTRUZIONE IN COMPOSITO	3.131	313.100,00	265.775,50	47.324,50
	TOTALE	17.400	1.263.005,00	1.098.341,00	164.665,00
ENDODONZIA					
23711.3	TRATTAMENTO ENDODONTICO - 1 CANALE	1.646	197.520,00	165.925,50	31.594,50
23712.3	TRATTAMENTO ENDODONTICO (CANALE AGGIUNTIVO)	1.023	40.920,00	34.760,00	6.160,00
23713.3	RITRATTAMENTO ENDODONTICO - 1 CANALE	233	30.290,00	24.970,00	5.320,00
23714.3	TRATTAMENTO ENDODONTICO (ALTRO CANALE AGGIUNTIVO)	718	28.720,00	24.202,50	4.517,50
23716.3	RITRATTAMENTO ENDODONTICO (CANALE AGGIUNTIVO)	127	6.350,00	5.270,50	1.079,50
23717.3	RITRATTAMENTO ENDODONTICO (ALTRO CANALE AGGIUNTIVO)	80	4.000,00	3.300,00	700,00
	TOTALE	3.827	307.800,00	258.429,00	49.372,00
PERNI					
234.3	PERNO ENDOCANALARE PREFABBRICATO	600	12.000,00	10.478,00	1.522,00
	TOTALE	600	12.000,00	10.478,00	1.522,00

CODICE	DESCRIZIONE	Numero	Importo (in euro)	Quota SSP (in euro)	Quota utente (in euro)
PEDODONZIA					
2301.3	ESTRAZIONE SEMPLICE DI DENTE O RADICE DECIDUO	717	21.510,00	21.504,00	6,00
2302.3	ESTRAZIONE INDAGINOSA DI DENTE O RADICE DECIDUO	1.183	59.150,00	59.106,50	43,50
23021.3	OTTURAZIONE SEMPLICE DECIDUO	780	39.000,00	39.000,00	0,00
23022.3	OTTURAZIONE COMPLESSA DECIDUO	1.882	112.920,00	112.804,00	116,00
23023.3	RICOSTRUZIONE DECIDUO	351	21.060,00	21.060,00	0,00
23024.3	PULPOTOMIA	257	12.850,00	12.830,00	20,00
23026.3	TRATTAMENTO ENDODONTICO DECIDUO	228	17.100,00	17.100,00	0,00
23027.3	APECIFICAZIONE E/O APICOGENESI - per seduta	8	240,00	240,00	0,00
	TOTALE	5.406	283.830,00	283.645,00	186,00
PROTESI FISSA					
23411.3	CORONA O PROTESI FISSA IN LEGA ODONTOIATRICA CERTIFICATA FUSA	690	276.000,00	230.127,00	45.873,00
23411_1.3	CORONA O PROTESI FISSA IN LEGA ODONTOIATRICA CERTIFICATA FUSA	441	176.400,00	152.467,00	23.933,00
2343.3	PERNO ENDOCANALARE FUSO	213	31.950,00	26.417,00	5.533,00
23433.3	PRIMO PROVVISORIO	904	63.280,00	53.316,50	9.963,50
	TOTALE	2.248	547.630,00	462.328,00	85.303,00
PROTESI MOBILE					
23431.3	PROTESI MOBILE TOTALE - per arcata	175	140.000,00	115.158,50	24.841,50
23432.3	PROTESI PARZIALE RIMOVIBILE CON BASE IN RESINA - per arcata	110	66.000,00	57.658,00	8.342,00
23434.3	RIBASAMENTO (DIRETTO)	127	10.160,00	8.327,50	1.832,50
23435.3	PROTESI MOBILE INFERIORE SU IMPIANTI	4	6.800,00	5.589,50	1.210,50
23436.3	RIPARAZIONE SEMPLICE	49	2.940,00	2.501,50	438,50
23437.3	RIPARAZIONE O MODIFICA CON IMPRONTA	69	4.140,00	3.572,00	568,00
23438.3	SALDATURA DELLA STRUTTURA MET SENZA RIFACIMENTO DELLA BASE IN RESINA	3	210,00	183,00	27,00
23439.3	SALDATURA DELLA STRUTTURA MET CON RIFACIMENTO DELLA BASE IN RESINA	13	1.365,00	1.149,00	216,00
23441.3	PROTESI PARZIALE RIMOVIBILE SCHELETRATA CON GANCI - per arcata	228	143.640,00	121.974,00	21.666,00
23442.3	RIBASAMENTO (INDIRETTO)	131	15.720,00	12.407,00	3.313,00
23445.3	SOSTITUZIONE DENTE	19	1.235,00	1.101,00	134,00
23443.3	AGGIUNTA O SOSTITUZIONE GANCIO FUSO IN LEGA PREZIOSA/NON PREZIOSA	48	3.360,00	2.735,50	624,50
23444.3	RIATTACCO DENTE	5	250,00	128,50	121,50
23446.3	AGGIUNTA DENTE	196	7.840,00	6.374,50	1.465,50
23447.3	PROTESI MOBILE TOTALE PROVVISORIA	74	29.600,00	25.985,50	3.614,50
23451.3	RIPARAZIONE FACCETTA	11	770,00	607,50	162,50
	TOTALE	1.262	434.030,00	365.453,00	68.578,00
CHIRURGIA ORALE					
2309.3	ESTRAZIONE SEMPLICE DI DENTE O RADICE	789	39.450,00	34.074,50	5.375,50
2311.3	ESTRAZIONE INDAGINOSA DI DENTE O RADICE	1.966	137.620,00	116.210,00	21.410,00
23191.3	ESTRAZ.ELEMENTO DENTARIO IN INCLUS.OSSEA PARZ.	87	10.440,00	8.966,50	1.473,50

CODICE	DESCRIZIONE	Numero	Importo (in euro)	Quota SSP (in euro)	Quota utente (in euro)
23192.3	ESTRAZ.ELEMENTO DENTARIO IN INCLUS. OSSEA TOTALE GERMECTOMIA	10	1.400,00	1.254,00	146,00
23193.3	ESPOSIZIONE CHIRURGICA DI DENTE INCLUSO A SCOPO ORTODONTICO	16	2.240,00	2.066,00	174,00
2373.3	APICECTOMIA CON OTTURAZIONE RETROGRADA	19	2.660,00	2.069,00	591,00
	TOTALE	2.887	193.810,00	164.640,00	29.170,00
CHIRURGIA IMPLANTARE - PROTESI SU IMPIANTI					
236.3	IMPIANTO OSTEOINTEGRATO	2	600,00	600,00	0,00
	TOTALE	2	600,00	600,00	0,00
ORTODONZIA					
24701.3	TERAPIA ORTODONTICA-ORTOGNATICA ETÀ EVOLUTIVA - I ANNO	455	546.000,00	418.832,50	127.167,50
24706.3	TERAPIA ORTODONTICA-ORTOGNATICA ETÀ EVOLUTIVA - II ANNO	246	196.800,00	150.212,50	46.587,50
24707.3	TERAPIA ORTODONTICA-ORTOGNATICA ETÀ EVOLUTIVA - III ANNO	146	116.800,00	92.748,50	24.051,50
24709.3	CONTENZIONE E VALUTAZIONE POST-TERAPIA	169	67.600,00	53.642,50	13.957,50
24711.3	TERAPIA ORTODONTICA FINALIZZATA ALLA CHIRURGIA ORTOGNATICA - I ANNO	6	7.200,00	4.621,00	2.579,00
24712.3	TERAPIA ORTODONTICA FINALIZZATA ALLA CHIRURGIA ORTOGNATICA - II ANNO	1	800,00	644,00	156,00
24713.3	STUDIO DEL CASO	16	1.600,00	1.169,00	431,00
24801.3	RIPARAZIONE DI APPARECCHIO ORTODONTICO	55	3.850,00	3.092,00	758,00
24802.3	SOSTITUZIONE DI APPARECCHIO ORTODONTICO	26	4.680,00	3.346,00	1.334,00
	TOTALE	1.120	945.330,00	728.308,00	217.022,00
TOTALE 2016		66.718	4.851.064,00	4.168.685,50	682.378,50

TAB 4.38 - Assistenza diretta convenzionata: prestazioni per tipologia e codice – Periodo 2009-2019. ANNO 2017

CODICE	DESCRIZIONE	Numero	Importo (in euro)	Quota SSP (in euro)	Quota utente (in euro)
DIAGNOSTICA CLINICA E RADIOLOGIA					
87122.3	RX ENDORALE DI CONTROLLO	2.470	19.760,00	19.386,00	374,00
89011.3	VISITA DI CONTROLLO	5.666	113.320,00	104.472,00	8.848,00
8971.3	VISITA ODONTOIATRICA	8.204	164.080,00	150.327,00	13.753,00
	TOTALE	16.340	297.160,00	274.185,00	22.975,00
IGIENE					
24391.3	IGIENE ORALE	9.972	448.740,00	402.646,50	46.093,50
96542.3	SIGILLATURA DEI SOLCHI - singolo dente	5.300	121.900,00	120.379,50	1.520,50
	TOTALE	15.272	570.640,00	523.026,00	47.614,00
PARODONTOLOGIA					
24001.3	GENGIVECTOMIA / GENGIVOPLASTICA	58	2.610,00	2.080,50	529,50
99971.3	LEGATURA EXTRACORONALE CON MATERIALE PREFABBRICATO	242	14.520,00	12.005,50	2.514,50
	TOTALE	300	17.130,00	14.086,00	3.044,00
CONSERVATIVA					
23201.3	OTTURAZIONE IN AMALGAMA - 1 SUPERFICIE	89	4.450,00	3.799,00	651,00
23202.3	OTTURAZIONE IN AMALGAMA - 3 SUPERFICI	11	935,00	837,00	98,00
23203.3	OTTURAZIONE PROVVISORIA	1.381	13.810,00	13.199,00	611,00
23204.3	INCAPPUCCIAMENTO DIRETTO DENTE PERMANENTE	341	10.230,00	9.202,50	1.027,50
23205.3	OTTURAZIONE IN COMPOSITO - 1 SUPERFICIE	4.407	264.420,00	235.760,50	28.659,50
23206.3	OTTURAZIONE IN AMALGAMA - 2 SUPERFICI	63	4.410,00	3.953,50	456,50
23207.3	OTTURAZIONE IN COMPOSITO - 2 SUPERFICI	4.422	353.760,00	303.890,00	49.870,00
23208.3	OTTURAZIONE IN COMPOSITO - 3 SUPERFICI	2.574	231.660,00	202.087,50	29.572,50
23209.3	RICOSTRUZIONE IN AMALGAMA	16	1.520,00	1.180,00	340,00
23211.3	RICOSTRUZIONE IN COMPOSITO	2.938	293.800,00	248.673,00	45.127,00
	TOTALE	16.242	1.178.995,00	1.022.582,00	156.413,00
ENDODONZIA					
23711.3	TRATTAMENTO ENDODONTICO - 1 CANALE	1.436	172.320,00	143.958,00	28.362,00
23712.3	TRATTAMENTO ENDODONTICO (CANALE AGGIUNTIVO)	879	35.160,00	29.488,00	5.672,00
23713.3	RITRATTAMENTO ENDODONTICO - 1 CANALE	237	30.810,00	25.738,50	5.071,50
23714.3	TRATTAMENTO ENDODONTICO (ALTRO CANALE AGGIUNTIVO)	621	24.840,00	20.996,50	3.843,50
23716.3	RITRATTAMENTO ENDODONTICO (CANALE AGGIUNTIVO)	139	6.950,00	5.687,00	1.263,00
23717.3	RITRATTAMENTO ENDODONTICO (ALTRO CANALE AGGIUNTIVO)	89	4.450,00	3.626,50	823,50
	TOTALE	3.401	274.530,00	229.495,00	45.036,00
PERNI					
234.3	PERNO ENDOCANALARE PREFABBRICATO	454	9.080,00	8.039,50	1.040,50
	TOTALE	454	9.080,00	8.040,00	1.041,00

CODICE	DESCRIZIONE	Numero	Importo (in euro)	Quota SSP (in euro)	Quota utente (in euro)
PEDODONZIA					
2301.3	ESTRAZIONE SEMPLICE DI DENTE O RADICE DECIDUO	585	17.550,00	17.550,00	0,00
2302.3	ESTRAZIONE INDAGINOSA DI DENTE O RADICE DECIDUO	1.150	57.500,00	57.412,00	88,00
23021.3	OTTURAZIONE SEMPLICE DECIDUO	969	48.450,00	48.450,00	0,00
23022.3	OTTURAZIONE COMPLESSA DECIDUO	2.078	124.680,00	124.663,50	16,50
23023.3	RICOSTRUZIONE DECIDUO	302	18.120,00	18.120,00	0,00
23024.3	PULPOTOMIA	214	10.700,00	10.700,00	0,00
23026.3	TRATTAMENTO ENDODONTICO DECIDUO	262	19.650,00	19.629,50	20,50
23027.3	APECIFICAZIONE E/O APICOGENESI - per seduta	15	450,00	443,50	6,50
	TOTALE	5.575	297.100,00	296.969,00	132,00
PROTESI FISSA					
23411.3	CORONA O PROTESI FISSA IN LEGA ODONTOIATRICA CERTIFICATA FUSA	880	352.000,00	289.180,50	62.819,50
23411_1.3	CORONA O PROTESI FISSA IN LEGA ODONTOIATRICA CERTIFICATA FUSA	5	2.000,00	1.533,00	467,00
2343.3	PERNO ENDOCANALARE FUSO	189	28.350,00	22.878,50	5.471,50
23433.3	PRIMO PROVVISORIO	854	59.780,00	49.663,00	10.117,00
	TOTALE	1.928	442.130,00	363.255,00	78.875,00
PROTESI MOBILE					
23431.3	PROTESI MOBILE TOTALE - per arcata	212	169.600,00	144.777,00	24.823,00
23432.3	PROTESI PARZIALE RIMOVIBILE CON BASE IN RESINA - per arcata	102	61.200,00	51.751,00	9.449,00
23434.3	RIBASAMENTO (DIRETTO)	132	10.560,00	8.615,00	1.945,00
23435.3	PROTESI MOBILE INFERIORE SU IMPIANTI	2	3.400,00	1.980,50	1.419,50
23436.3	RIPARAZIONE SEMPLICE	45	2.700,00	2.158,00	542,00
23437.3	RIPARAZIONE O MODIFICA CON IMPRONTA	59	3.540,00	2.884,50	655,50
23438.3	SALDATURA DELLA STRUTTURA MET SENZA RIFACIMENTO DELLA BASE IN RESINA	4	280,00	261,50	18,50
23439.3	SALDATURA DELLA STRUTTURA MET CON RIFACIMENTO DELLA BASE IN RESINA	6	630,00	509,00	121,00
23441.3	PROTESI PARZIALE RIMOVIBILE SCHELETRATA CON GANCI - per arcata	290	182.700,00	157.059,00	25.641,00
23442.3	RIBASAMENTO (INDIRETTO)	145	17.400,00	14.395,00	3.005,00
23445.3	SOSTITUZIONE DENTE	55	3.850,00	3.302,00	548,00
23443.3	AGGIUNTA O SOSTITUZIONE GANCIO FUSO IN LEGA PREZIOSA/NON PREZIOSA	7	350,00	317,00	33,00
23444.3	RIATTACCO DENTE	30	1.950,00	1.734,00	216,00
23446.3	AGGIUNTA DENTE	181	7.240,00	6.131,00	1.109,00
23447.3	PROTESI MOBILE TOTALE PROVVISORIA	79	31.600,00	26.950,50	4.649,50
23451.3	RIPARAZIONE FACCETTA	11	770,00	499,00	271,00
	TOTALE	1.360	497.770,00	423.324,00	74.446,00
CHIRURGIA ORALE					
2309.3	ESTRAZIONE SEMPLICE DI DENTE O RADICE	757	37.850,00	31.723,00	6.127,00
2311.3	ESTRAZIONE INDAGINOSA DI DENTE O RADICE	1.806	126.420,00	108.274,00	18.146,00
23191.3	ESTRAZ.ELEMENTO DENTARIO IN INCLUS.OSSEA PARZ.	80	9.600,00	7.711,50	1.888,50

CODICE	DESCRIZIONE	Numero	Importo (in euro)	Quota SSP (in euro)	Quota utente (in euro)
23192.3	ESTRAZ.ELEMENTO DENTARIO IN INCLUS. OSSEA TOTALE GERMECTOMIA	15	2.100,00	1.717,50	382,50
23193.3	ESPOSIZIONE CHIRURGICA DI DENTE INCLUSO A SCOPO ORTODONTICO	13	1.820,00	1.782,00	38,00
2373.3	APICECTOMIA CON OTTURAZIONE RETROGRADA	5	700,00	567,00	133,00
	TOTALE	2.676	178.490,00	151.775,00	26.715,00
CHIRURGIA IMPLANTARE - PROTESI SU IMPIANTI					
23071.3	PILASTRO TRANSMUCOSO PREFABBRICATO	2	300,00	197,00	103,00
236.3	IMPIANTO OSTEOINTEGRATO	4	1.200,00	666,00	534,00
	TOTALE	6	1.500,00	863,00	637
ORTODONZIA					
24701.3	TERAPIA ORTODONTICA-ORTOGNATICA ETÀ EVOLUTIVA - I ANNO	444	532.800,00	412.416,00	120.384,00
24706.3	TERAPIA ORTODONTICA-ORTOGNATICA ETÀ EVOLUTIVA - II ANNO	290	232.000,00	173.861,50	58.138,50
24707.3	TERAPIA ORTODONTICA-ORTOGNATICA ETÀ EVOLUTIVA - III ANNO	153	122.400,00	91.174,50	31.225,50
24709.3	CONTENZIONE E VALUTAZIONE POST-TERAPIA	200	80.000,00	61.101,00	18.899,00
24711.3	TERAPIA ORTODONTICA FINALIZZATA ALLA CHIRURGIA ORTOGNATICA - I ANNO	2	2.400,00	1.480,50	919,50
24712.3	TERAPIA ORTODONTICA FINALIZZATA ALLA CHIRURGIA ORTOGNATICA - II ANNO	1	800,00	800,00	0,00
24713.3	STUDIO DEL CASO	14	1.400,00	1.238,00	162,00
24801.3	RIPARAZIONE DI APPARECCHIO ORTODONTICO	30	2.100,00	1.574,00	526,00
24802.3	SOSTITUZIONE DI APPARECCHIO ORTODONTICO	34	6.120,00	4.934,50	1.185,50
	TOTALE	1.168	980.020	748.580	231.440
TOTALE 2017		64.722	4.744.545,00	4.056.178,50	688.366,50

TAB 4.39 - Assistenza diretta convenzionata: prestazioni per tipologia e codice – Periodo 2009-2019. ANNO 2018

CODICE	DESCRIZIONE	Numero	Importo (in euro)	Quota SSP (in euro)	Quota utente (in euro)
DIAGNOSTICA CLINICA E RADIOLOGIA					
87122.3	RX ENDORALE DI CONTROLLO	2.449	19.592,00	19.275,50	316,50
89011.3	VISITA DI CONTROLLO	6.331	126.620,00	116.465,50	10.154,50
8971.3	VISITA ODONTOIATRICA	9.016	180.320,00	165.237,50	15.082,50
	TOTALE	17.796	326.532	300.979	25.554
IGIENE					
24391.3	IGIENE ORALE	10.267	462.015,00	413.903,00	48.112,00
96542.3	SIGILLATURA DEI SOLCHI - singolo dente	5.412	124.476,00	123.353,50	1.122,50
	TOTALE	15.679	586.491	537.257	49.235
PARODONTOLOGIA					
99971.3	LEGATURA EXTRACORONALE CON MATERIALE PREFABBRICATO	38	1.710,00	1.442,00	268,00
24001.3	GENGIVECTOMIA/ GENGIVOPLASTICA	231	13.860,00	11.202,50	2.657,50
	TOTALE	269	15.570	12.645	2.926
CONSERVATIVA					
23201.3	OTTURAZIONE IN AMALGAMA - 1 SUPERFICIE	55	2.750,00	2.393,00	357,00
23202.3	OTTURAZIONE IN AMALGAMA - 3 SUPERFICI	11	935,00	798,00	137,00
23203.3	OTTURAZIONE PROVVISORIA	1.275	12.750,00	12.186,50	563,50
23204.3	INCAPPUCCIAMENTO DIRETTO DENTE PERMANENTE	190	5.700,00	5.134,50	565,50
23205.3	OTTURAZIONE IN COMPOSITO - 1 SUPERFICIE	4.365	261.900,00	235.243,50	26.656,50
23206.3	OTTURAZIONE IN AMALGAMA - 2 SUPERFICI	40	2.800,00	2.335,50	464,50
23207.3	OTTURAZIONE IN COMPOSITO - 2 SUPERFICI	4.524	361.920,00	309.909,50	52.010,50
23208.3	OTTURAZIONE IN COMPOSITO - 3 SUPERFICI	2.146	193.140,00	167.310,50	25.829,50
23209.3	RICOSTRUZIONE IN AMALGAMA	9	855,00	783,50	71,50
23211.3	RICOSTRUZIONE IN COMPOSITO	2.833	283.300,00	237.425,00	45.875,00
	TOTALE	15.448	1.126.050	973.520	152.531
ENDODONZIA					
23711.3	TRATTAMENTO ENDODONTICO - 1 CANALE	1.490	178.800,00	149.852,00	28.948,00
23712.3	TRATTAMENTO ENDODONTICO (CANALE AGGIUNTIVO)	886	35.440,00	30.002,00	5.438,00
23713.3	RITRATTAMENTO ENDODONTICO - 1 CANALE	202	26.260,00	21.414,00	4.846,00
23714.3	TRATTAMENTO ENDODONTICO (ALTRO CANALE AGGIUNTIVO)	625	25.000,00	21.216,00	3.784,00
23716.3	RITRATTAMENTO ENDODONTICO (CANALE AGGIUNTIVO)	117	5.850,00	4.829,00	1.021,00
23717.3	RITRATTAMENTO ENDODONTICO (ALTRO CANALE AGGIUNTIVO)	79	3.950,00	3.210,50	739,50
	TOTALE	3.399	275.300	230.524	44.777
PERNI					
2343.3	PERNO ENDOCANALARE FUSO	189	28.350,00	23.039,50	5.310,50
	TOTALE	189	28.350	23.040	5.311

CODICE	DESCRIZIONE	Numero	Importo (in euro)	Quota SSP (in euro)	Quota utente (in euro)
PEDODONZIA					
2301.3	ESTRAZIONE SEMPLICE DI DENTE O RADICE DECIDUO	716	21.480,00	21.442,00	38,00
2302.3	ESTRAZIONE INDAGINOSA DI DENTE O RADICE DECIDUO	1.136	56.800,00	56.659,50	140,50
23021.3	OTTURAZIONE SEMPLICE DECIDUO	810	40.500,00	40.500,00	0,00
23022.3	OTTURAZIONE COMPLESSA DECIDUO	2.261	135.660,00	135.638,00	22,00
23023.3	RICOSTRUZIONE DECIDUO	291	17.460,00	17.445,00	15,00
23024.3	PULPOTOMIA	192	9.600,00	9.600,00	0,00
23026.3	TRATTAMENTO ENDODONTICO DECIDUO	224	16.800,00	16.781,50	18,50
23027.3	APECIFICAZIONE E/O APICOGENESI - per seduta	11	330,00	330,00	0,00
	TOTALE	5.641	298.630	298.396	234
PROTESI FISSA					
23411.3	CORONA O PROTESI FISSA IN LEGA ODONTOIATRICA CERTIFICATA FUSA	950	380.000,00	311.379,00	68.621,00
23433.3	PRIMO PROVVISORIO	899	62.930,00	51.337,50	11.592,50
23433_1.3	PRIMO PROVVISORIO	20	1.400,00	1.139,50	260,50
234.3	PERNO ENDOCANALARE PREFABBRICATO	345	6.900,00	5.898,50	1.001,50
	TOTALE	2.214	451.230	369.755	81.476
PROTESI MOBILE					
23431.3	PROTESI MOBILE TOTALE - per arcata	248	198.400,00	165.379,00	33.021,00
23432.3	PROTESI PARZIALE RIMOVIBILE CON BASE IN RESINA - per arcata	85	51.000,00	43.733,50	7.266,50
23434.3	RIBASAMENTO (DIRETTO)	102	8.160,00	6.990,50	1.169,50
23436.3	RIPARAZIONE SEMPLICE	71	4.260,00	3.660,50	599,50
23437.3	RIPARAZIONE O MODIFICA CON IMPRONTA	59	3.540,00	2.953,50	586,50
23438.3	SALDATURA DELLA STRUTTURA MET SENZA RIFACIMENTO DELLA BASE IN RESINA	8	560,00	457,00	103,00
23439.3	SALDATURA DELLA STRUTTURA MET CON RIFACIMENTO DELLA BASE IN RESINA	7	735,00	585,00	150,00
23441.3	PROTESI PARZIALE RIMOVIBILE SCHELETRATA CON GANCI - per arcata	288	181.440,00	160.737,00	20.703,00
23442.3	RIBASAMENTO (INDIRETTO)	129	15.480,00	13.068,50	2.411,50
23443.3	AGGIUNTA O SOSTITUZIONE GANCIO FUSO IN LEGA PREZIOSA/NON PREZIOSA	47	3.290,00	2.742,50	547,50
23444.3	RIATTACCO DENTE	3	150,00	150,00	0,00
23445.3	SOSTITUZIONE DENTE	28	1.820,00	1.480,50	339,50
23446.3	AGGIUNTA DENTE	194	7.760,00	6.881,50	878,50
23447.3	PROTESI MOBILE TOTALE PROVVISORIA	54	21.600,00	18.881,50	2.718,50
23451.3	RIPARAZIONE FACCETTA	8	560,00	473,50	86,50
	TOTALE	1.331	498.755	428.174	70.581
CHIRURGIA ORALE					
2309.3	ESTRAZIONE SEMPLICE DI DENTE O RADICE	594	29.700,00	24.642,00	5.058,00
2311.3	ESTRAZIONE INDAGINOSA DI DENTE O RADICE	1.926	134.820,00	114.283,50	20.536,50
23191.3	ESTRAZ.ELEMENTO DENTARIO IN INCLUS.OSSEA PARZ.	61	7.320,00	5.503,00	1.817,00

CODICE	DESCRIZIONE	Numero	Importo (in euro)	Quota SSP (in euro)	Quota utente (in euro)
23192.3	ESTRAZ.ELEMENTO DENTARIO IN INCLUS. OSSEA TOTALE GERMECTOMIA	2	280,00	280,00	0,00
23193.3	ESPOSIZIONE CHIRURGICA DI DENTE INCLUSO A SCOPO ORTODONTICO	12	1.680,00	1.545,00	135,00
2373.3	APICECTOMIA CON OTTURAZIONE RETROGRADA	5	700,00	586,00	114,00
	TOTALE	2.600	174.500	146.840	27.661
CHIRURGIA IMPLANTARE - PROTESI SU IMPIANTI					
	TOTALE	0	0	0	0
ORTODONZIA					
24701.3	TERAPIA ORTODONTICA-ORTOGNATICA ETA' EVOLUTIVA - I ANNO	421	505.200,00	396.758,00	108.442,00
24706.3	TERAPIA ORTODONTICA-ORTOGNATICA ETA' EVOLUTIVA - II ANNO	266	212.800,00	162.495,00	50.305,00
24707.3	TERAPIA ORTODONTICA-ORTOGNATICA ETA' EVOLUTIVA - III ANNO	157	125.600,00	95.478,50	30.121,50
24709.3	CONTENZIONE E VALUTAZIONE POST-TERAPIA	163	65.200,00	49.664,00	15.536,00
24711.3	TERAPIA ORTODONTICA FINALIZZATA ALLA CHIRURGIA ORTOGNATICA - I ANNO	4	4.800,00	4.404,50	395,50
24712.3	TERAPIA ORTODONTICA FINALIZZATA ALLA CHIRURGIA ORTOGNATICA - II ANNO	1	800,00	734,00	66,00
24713.3	STUDIO DEL CASO	14	1.400,00	902,50	497,50
24801.3	RIPARAZIONE DI APPARECCHIO ORTODONTICO	41	2.870,00	2.207,50	662,50
24802.3	SOSTITUZIONE DI APPARECCHIO ORTODONTICO	42	7.560,00	6.245,00	1.315,00
	TOTALE	1.109	926.230	718.889	207.341
Totale 2018		65.675	4.707.638,00	4.040.015,00	667.623,00

TAB 4.40 - Assistenza diretta convenzionata: prestazioni per tipologia e codice – Periodo 2009-2019. ANNO 2019

CODICE	DESCRIZIONE	Numero	Importo (in euro)	Quota SSP (in euro)	Quota utente (in euro)
DIAGNOSTICA CLINICA E RADIOLOGIA					
87122.3	RX ENDORALE DI CONTROLLO	1.707	13.656,00	13.381,00	275,00
89011.3	VISITA DI CONTROLLO	6.175	123.500,00	113.414,50	10.085,50
8971.3	VISITA ODONTOIATRICA	8.934	178.860,00	164.201,00	14.479,00
	TOTALE	16.816	315.836	290.997	24.840
IGIENE					
24391.3	IGIENE ORALE	10.365	466.425,00	419.683,00	46.742,00
96542.3	SIGILLATURA DEI SOLCHI - singolo dente	4.558	104.834,00	104.469,50	364,50
	TOTALE	14.923	571.259	524.153	47.107
PARODONTOLOGIA					
99971.3	LEGATURA EXTRACORONALE CON MATERIALE PREFABBRICATO	25	1.125,00	930,00	195,00
24001.3	GENGIVECTOMIA/ GENGIVOPLASTICA	253	15.180,00	12.727,00	2.453,00
	TOTALE	278	16.305	13.657	2.648
CONSERVATIVA					
23201.3	OTTURAZIONE IN AMALGAMA - 1 SUPERFICIE	47	2.350,00	2.031,50	318,50
23202.3	OTTURAZIONE IN AMALGAMA - 3 SUPERFICI	3	255,00	201,00	54,00
23203.3	OTTURAZIONE PROVVISORIA	1.096	10.960,00	10.477,50	482,50
23204.3	INCAPPUCCIAMENTO DIRETTO DENTE PERMANENTE	124	3.720,00	3.347,50	372,50
23205.3	OTTURAZIONE IN COMPOSITO - 1 SUPERFICIE	3.703	222.180,00	200.349,50	21.830,50
23206.3	OTTURAZIONE IN AMALGAMA - 2 SUPERFICI	29	2.030,00	1.686,00	344,00
23207.3	OTTURAZIONE IN COMPOSITO - 2 SUPERFICI	4.588	367.040,00	317.018,00	50.022,00
23208.3	OTTURAZIONE IN COMPOSITO - 3 SUPERFICI	1.813	163.170,00	141.630,00	21.540,00
23209.3	RICOSTRUZIONE IN AMALGAMA	3	285,00	235,00	50,00
23211.3	RICOSTRUZIONE IN COMPOSITO	3.053	305.300,00	256.273,50	49.026,50
	TOTALE	14.459	1.077.290	933.250	144.041
ENDODONZIA					
23711.3	TRATTAMENTO ENDODONTICO - 1 CANALE	1.400,00	168.000,00	138.503,00	29.497,00
23712.3	TRATTAMENTO ENDODONTICO (CANALE AGGIUNTIVO)	889,00	35.560,00	29.475,50	6.084,50
23713.3	RITRATTAMENTO ENDODONTICO - 1 CANALE	213,00	27.690,00	23.407,00	4.283,00
23714.3	TRATTAMENTO ENDODONTICO (ALTRO CANALE AGGIUNTIVO)	641,00	25.640,00	21.289,00	4.351,00
23716.3	RITRATTAMENTO ENDODONTICO (CANALE AGGIUNTIVO)	137,00	6.850,00	5.893,00	957,00
23717.3	RITRATTAMENTO ENDODONTICO (ALTRO CANALE AGGIUNTIVO)	88,00	4.400,00	3.799,50	600,50
	TOTALE	3.368,00	268.140,00	222.367,00	45.773,00
PERNI					
2343.3	PERNO ENDOCANALARE FUSO	153,00	22.950,00	18.144,50	4.805,50
	TOTALE	153,00	22.950,00	18.144,50	4.805,50

CODICE	DESCRIZIONE	Numero	Importo (in euro)	Quota SSP (in euro)	Quota utente (in euro)
PEDODONZIA					
2301.3	ESTRAZIONE SEMPLICE DI DENTE O RADICE DECIDUO	656,00	19.680,00	19.606,00	74,00
2302.3	ESTRAZIONE INDAGINOSA DI DENTE O RADICE DECIDUO	988,00	49.400,00	49.317,50	82,50
23021.3	OTTURAZIONE SEMPLICE DECIDUO	564,00	28.200,00	28.200,00	0,00
23022.3	OTTURAZIONE COMPLESSA DECIDUO	1.919,00	115.140,00	115.110,00	30,00
23023.3	RICOSTRUZIONE DECIDUO	371,00	22.260,00	22.260,00	0,00
23024.3	PULPOTOMIA	176,00	8.800,00	8.800,00	0,00
23026.3	TRATTAMENTO ENDODONTICO DECIDUO	237,00	17.775,00	17.775,00	0,00
23027.3	APECIFICAZIONE E/O APICOGENESI - per seduta	5,00	150,00	150,00	0,00
	TOTALE	4.916	261.405	261.218,50	186,50
PROTESI FISSA					
23411.3	CORONA O PROTESI FISSA IN LEGA ODONTOIATRICA CERTIFICATA FUSA	795,00	318.000,00	265.354,00	52.646,00
23433.3	PRIMO PROVVISORIO	676,00	47.320,00	40.456,00	6.864,00
234.3	PERNO ENDOCANALARE PREFABBRICATO	314,00	6.280,00	5.374,00	906,00
	TOTALE	1.785	371.600	311.184	60.416
PROTESI MOBILE					
23431.3	PROTESI MOBILE TOTALE - per arcata	196,00	156.800,00	133.834,50	22.965,50
23432.3	PROTESI PARZIALE RIMOVIBILE CON BASE IN RESINA - per arcata	89,00	53.400,00	46.640,50	6.759,50
23434.3	RIBASAMENTO (DIRETTO)	109,00	8.720,00	7.377,50	1.342,50
23435.3	PROTESI MOBILE INFERIORE SU IMPIANTI	2,00	3.400,00	2.890,00	510,00
23436.3	RIPARAZIONE SEMPLICE	76,00	4.560,00	3.943,00	617,00
23437.3	RIPARAZIONE O MODIFICA CON IMPRONTA	58,00	3.480,00	3.073,50	406,50
23438.3	SALDATURA DELLA STRUTTURA MET SENZA RIFACIMENTO DELLA BASE IN RESINA	3,00	210,00	136,50	73,50
23439.3	SALDATURA DELLA STRUTTURA MET CON RIFACIMENTO DELLA BASE IN RESINA	7,00	735,00	662,00	73,00
23441.3	PROTESI PARZIALE RIMOVIBILE SCHELETRATA CON GANCI - per arcata	304,00	191.520,00	165.278,00	26.242,00
23442.3	RIBASAMENTO (INDIRETTO)	111,00	13.320,00	11.076,50	2.243,50
23443.3	AGGIUNTA O SOSTITUZIONE GANCIO FUSO IN LEGA PREZIOSA/NON PREZIOSA	38,00	2.660,00	2.169,00	491,00
23444.3	RIATTACCO DENTE	11,00	550,00	457,50	92,50
23445.3	SOSTITUZIONE DENTE	42,00	2.730,00	2.465,00	265,00
23446.3	AGGIUNTA DENTE	150,00	6.000,00	4.825,00	1.175,00
23447.3	PROTESI MOBILE TOTALE PROVVISORIA	29,00	11.600,00	9.956,00	1.644,00
23451.3	RIPARAZIONE FACCETTA	18,00	1.260,00	1.065,50	194,50
	TOTALE	1.243	460.945	395.850	65.095
CHIRURGIA ORALE					
2309.3	ESTRAZIONE SEMPLICE DI DENTE O RADICE	531,00	26.550,00	22.045,50	4.504,50
2311.3	ESTRAZIONE INDAGINOSA DI DENTE O RADICE	1.766,00	123.620,00	104.321,00	19.299,00
23191.3	ESTRAZ.ELEMENTO DENTARIO IN INCLUS.OSSEA PARZ.	39,00	4.680,00	3.581,00	1.099,00
23192.3	ESTRAZ.ELEMENTO DENTARIO IN INCLUS. OSSEA TOTALE GERMECTOMIA	11,00	1.540,00	1.315,00	225,00
23193.3	ESPOSIZIONE CHIRURGICA DI DENTE INCLUSO A SCOPO ORTODONTICO	13,00	1.820,00	1.670,50	149,50
2373.3	APICECTOMIA CON OTTURAZIONE RETROGRADA	9,00	1.260,00	905,50	354,50
	TOTALE	2.369	159.470	133.838,50	25.631,50

CODICE	DESCRIZIONE	Numero	Importo (in euro)	Quota SSP (in euro)	Quota utente (in euro)
CHIRURGIA IMPLANTARE - PROTESI SU IMPIANTI					
236.3	IMPIANTO OSTEOINTEGRATO	4,00	1.200,00	1.169,00	31,00
	TOTALE	4	1.200	1.169	31
ORTODONZIA					
24701.3	TERAPIA ORTODONTICA-ORTOGNATICA ETA' EVOLUTIVA - I ANNO	366,00	439.200,00	339.415,50	99.784,50
24706.3	TERAPIA ORTODONTICA-ORTOGNATICA ETA' EVOLUTIVA - II ANNO	283,00	226.400,00	176.151,50	50.248,50
24707.3	TERAPIA ORTODONTICA-ORTOGNATICA ETA' EVOLUTIVA - III ANNO	154,00	123.200,00	93.103,00	30.097,00
24709.3	CONTENZIONE E VALUTAZIONE POST-TERAPIA	231,00	92.400,00	71.598,50	20.801,50
24711.3	TERAPIA ORTODONTICA FINALIZZATA ALLA CHIRURGIA ORTOGNATICA - I ANNO	1,00	1.200,00	1.200,00	0,00
24713.3	STUDIO DEL CASO	8,00	800,00	687,50	112,50
24801.3	RIPARAZIONE DI APPARECCHIO ORTODONTICO	25,00	1.750,00	1.427,00	323,00
24802.3	SOSTITUZIONE DI APPARECCHIO ORTODONTICO	25,00	4.500,00	3.219,00	1.281,00
	TOTALE	1.093	889.450	686.802	202.648
Totale 2019		61.407	4.415.850	3.792.629	623.221

5.

L'assistenza indiretta

Studi privati non convenzionati

Attività erogate

Ai sensi della legge provinciale n. 22 del 2007 e delle direttive annuali di attuazione, le strutture private non convenzionate erogano l'assistenza odontoiatrica (con il nulla osta del Servizio territoriale di APSS) solo se l'APSS e gli studi convenzionati non avviano il piano di cura entro il 45° giorno dalla prenotazione della prestazione presso il centro unico di prenotazione (CUP) dell'Azienda provinciale per i servizi sanitari.

I professionisti non convenzionati che aderiscono all'assistenza odontoiatrica ex legge provinciale n. 22 del 2007 in regime indiretto devono aderire alle linee guida e ai protocolli applicati dal servizio sanitario provinciale e comunicare tale adesione alla Commissione albo odontoiatri (CAO) a inizio esercizio. È compito della CAO attivarsi a rendere conoscibile all'utenza e all'APSS l'elenco delle strutture aderenti.

Il sito dell'Azienda provinciale per i servizi sanitari, nella sezione "Documenti" della pagina dedicata all'assistenza odontoiatrica, pubblica l'elenco degli odontoiatri titolari di studio/ambulatorio odontoiatrico in provincia di Trento che hanno aderito al regime di assistenza indiretta (a maggio 2020 si contavano 249 professionisti).

Nel 2010 è raddoppiato, rispetto al 2009, il numero degli assistiti che hanno ricevuto rimborsi per l'assistenza prestata in regime indiretto (da 412 a 786); anche il costo a carico di APSS è quasi raddoppiato (da 369.000 a 676.000 euro).

Nel 2011, rispetto al 2010, il numero di assistiti è lievemente aumentato (+5%).

Nel 2012, rispetto al 2011, il numero di assistiti è diminuito del 25% (614 vs 827).

Una diminuzione ancora più evidente si è registrata negli anni 2013-2014: nel 2013, rispetto al 2012, il numero di assistiti è diminuito del 44% (346 vs 614) e nel 2014, rispetto al 2013, è diminuito del 20,5% (275 vs 346).

Nel 2015, rispetto al 2014, il numero di assistiti in regime di assistenza indiretta è lievemente aumentato (313 vs 275); nel 2016 il numero è stato di 320 assistiti; nel 2017 invece il numero è calato di nuovo ed è stato pari a 298 assistiti; nel 2018 il numero è tornato

ad aumentare ed è stato pari a 362 assistiti e infine, nel 2019 è diminuito nuovamente ed è stato pari a 315 assistiti.

Gli andamenti relativi al numero di assistiti e alla spesa nel periodo 2009-2017 sono dettagliatamente descritti in tabella **5.1**.

Gli utenti che hanno fatto ricorso all'assistenza indiretta per l'ortodonzia sono stati: il 68% nel 2009, il 57% nel 2010, il 49% nel 2011, il 49% nel 2012, il 48% nel 2013, il 43% nel 2014, il 31% nel 2015, il 26% nel 2016, il 26% nel 2017, il 21% nel 2018, il 19% nel 2019..

Gli utenti che hanno fatto ricorso all'assistenza indiretta per la protesica sono stati il 31% nel 2009, il 22% nel 2010, il 20% nel 2011, il 17% nel 2012, il 15% nel 2013, il 13% nel 2014, il 15% nel 2015, il 18% nel 2016, il 15% nel 2017, il 19% nel 2018, il 17% nel 2019.

Gli utenti che hanno fatto ricorso all'assistenza indiretta per le cure secondarie sono stati l'1% nel 2009, il 21% nel 2010, il 31% nel 2011, il 35% nel 2012, il 37% nel 2013, il 43% nel 2014, il 54% nel 2015, il 56% nel 2016, il 59% nel 2017, il 60% nel 2018, il 64% nel 2019.

La spesa complessiva è lievemente diminuita nel 2011 rispetto al 2010 (518.000 vs 676.000 euro), è diminuita nel 2012 rispetto al 2011 (396.149 vs 518.000 euro, pari a -23%), è diminuita nel 2013 rispetto al 2012 (234.289 vs 396.149 euro, pari a -41%), è ulteriormente diminuita nel 2014 rispetto al 2013 (137.328,5 vs 234.289 euro, pari a -41%), è rimasta pressoché invariata nel 2015 rispetto al 2014 (137.080,96 vs 137.328,5), è lievemente aumentata nel 2016 rispetto al 2015 (143.945,34 vs 137.080,96, pari a + 5%), è diminuita nel 2017 rispetto al 2016 (124.502,07 vs 143.945,34, pari a -14%) ed è aumentata nel 2018 rispetto al 2017 vs (137.998,05 vs 124.502,07, pari a +11%) ed è diminuita nel 2019 rispetto al 2018 (117.297,52 vs 137.998,05, pari a -15%).

L'andamento dell'accesso alle cure con la modalità indiretta (prevista dalla legge provinciale n. 22 del 2007 come "via residuale", usufruibile, come detto, solamente se l'APSS e gli studi convenzionati non avviano il piano di cura entro il 45° giorno dalla richiesta dell'utente beneficiario) sembra confermare, in termini di copertura complessiva del fabbisogno espresso alle condizioni definite dalle direttive della legge, la bontà dell'assetto organizzativo via via costruito e consolidato.

TAB 5.1 - Assistenza indiretta: assistiti e spesa (in euro) – Periodo 2009-2019

		Numero assistiti	%	Spesa (in euro)	%
2009	CURE SECONDARIE	5	1	1.776,50	1
	ORTODONZIA	280	68	255.055,55	69
	PROTESICA	127	31	111.969,50	30
	TOTALE	412	100	368.801,55	100
2010	CURE SECONDARIE	168	21	48.417,00	7
	ORTODONZIA	448	57	310.038,70	46
	PROTESICA	170	22	317.804,70	47
	TOTALE	786	100	676.260,40	100
2011	CURE SECONDARIE	257	31	70.956,00	14
	ORTODONZIA	409	49	284.710,72	55
	PROTESICA	161	20	163.081,50	31
	TOTALE	827	100	518.748,22	100
2012	CURE SECONDARIE	213	35	93.858,50	24
	ORTODONZIA	299	49	198.962,50	50
	PROTESICA	102	17	103.328,30	26
	TOTALE	614	100	396.149,30	100
2013	CURE SECONDARIE	129	37	36.106,00	15,41
	ORTODONZIA	166	48	102.062,00	43,56
	PROTESICA	51	15	96.121,00	41,03
	TOTALE	346	100	234.289,00	100,00
2014	CURE SECONDARIE	119	43	30.601,50	22,28
	ORTODONZIA	119	43	73.317,00	53,39
	PROTESICA	37	13	33.410,00	24,33
	TOTALE	275	100	137.328,50	100,00
2015	CURE SECONDARIE	168	54	39.954,96	29,15
	ORTODONZIA	97	31	63.323,50	46,19
	PROTESICA	48	15	33.802,50	24,66
	TOTALE	313	100	137.080,96	100,00
2016	CURE SECONDARIE	178	56	41.305,58	28,70
	ORTODONZIA	85	26	56.825,50	39,48
	PROTESICA	57	18	45.814,26	31,83
	TOTALE	320	100	143.945,34	100,00
2017	CURE SECONDARIE	176	59	44.256,73	35,55
	ORTODONZIA	78	26	48.897,41	39,27
	PROTESICA	44	15	31.347,93	25,18
	TOTALE	298	100	124.502,07	100,00
2018	CURE SECONDARIE	218	60	46.071,81	33,39
	ORTODONZIA	74	21	50.679,80	36,73
	PROTESICA	70	19	41.246,44	29,89
	TOTALE	362	100	137.998,05	100,00
2019	CURE SECONDARIE	202	64	47.197,64	40,24
	ORTODONZIA	59	19	36.941,50	31,49
	PROTESICA	54	17	33.158,38	28,27
	TOTALE	315	100	117.297,52	100,00

6.


Elementi di attenzione nell'attuazione della legge

In esito ai controlli eseguiti dall'APSS sull'attività erogata dagli studi/ambulatori privati convenzionati, l'Azienda ha richiamato l'attenzione di alcuni di essi sul puntuale adempimento degli obblighi derivanti dalle convenzioni e sul rigoroso rispetto delle direttive provinciali, relativamente, soprattutto, alla corretta rendicontazione delle prestazioni del nomenclatore tariffario.

È maturata quindi la consapevolezza della necessità di implementare un solido e condiviso sistema di indicatori, nonché di standard di riferimento per le registrazioni cliniche odontoiatriche (cartella clinica odontoiatrica), ciò non solo al fine di supportare, a valle, l'attività di verifica e di controllo condotta dall'Azienda, ma soprattutto al fine di favorire, a monte, il miglioramento della qualità, dell'appropriatezza e della sicurezza delle prestazioni odontoiatriche erogate dalle strutture accreditate convenzionate con l'APSS, in un'ottica di trasparenza e di *accountability* degli erogatori sul piano degli esiti nei confronti tutti i portatori di interesse, coniugando esigenze di accessibilità, equità e qualità delle prestazioni con il buon uso delle risorse pubbliche e l'innalzamento del livello complessivo di performance dell'attività odontoiatrica.

Nel corso del 2019 gli uffici del Dipartimento salute e politiche sociali hanno pertanto avviato un'attività di individuazione degli indicatori, del relativo rationale e della letteratura a supporto.

Finito di stampare nel mese di gennaio 2021
dal Centro duplicazioni della Provincia autonoma di Trento



www.trentinosalute.net