

# Legge provinciale 12 dicembre 2007, n. 22

## STATO DI ATTUAZIONE — RELAZIONE ANNO 2017



## **Legge provinciale 12 dicembre 2007, n. 22**

STATO DI ATTUAZIONE — RELAZIONE ANNO 2017

A cura di Giuliano Cattoi

Servizio politiche sanitarie e per la non autosufficienza

Ufficio programmazione, valutazione e controllo attività sanitarie

Ha collaborato alla redazione APSS – Tecnostruttura Area sistemi di governance

*Assessorato alla salute, politiche sociali e sport*

*Servizio politiche sanitarie e per la non autosufficienza*

*Via Gilli 4 – 38121 Trento*

*tel. 0461. 494165 – fax 0461. 494175*

*serv.politsanitarie@provincia.tn.it*

*www.trentinosalute.net*

Stampato dal Centro Duplicazioni PAT per conto della Casa editrice Provincia autonoma di Trento

© copyright Giunta della Provincia autonoma di Trento – 2018

L'utilizzo del materiale pubblicato è consentito con citazione obbligatoria della fonte

Immagini di copertina by Freepik.com

**Legge provinciale**  
**12 dicembre 2007, n. 22**

Stato di attuazione  
Relazione anno 2017



## PRESENTAZIONE

La legge provinciale 12 dicembre 2007, n. 22 - "Disciplina dell'assistenza odontoiatrica in provincia di Trento" prevede, all'articolo 8, che la Giunta provinciale presenti annualmente alla competente commissione permanente del Consiglio provinciale una relazione con indicazioni documentate in ordine a:

- a) entità della domanda e dell'offerta di interventi assistenziali a favore dei soggetti indicati quali beneficiari potenziali, al momento dell'entrata in vigore delle legge e al momento della presentazione delle relazioni, anche in maniera distinta per i diversi ambiti territoriali;
- b) tempi di attesa;
- c) interventi realizzati dalle strutture convenzionate, da quelle non convenzionate e da quelle pubbliche, e analisi dei loro costi;
- d) modalità di partecipazione economica degli assistiti;
- e) criticità riscontrate nell'attuazione della legge.

La presente relazione è riferita all'anno 2017 e fornisce gli elementi informativi richiesti - anche con un'analisi retrospettiva e comparativa - all'interno del quadro organizzativo previsto dalla legge provinciale n. 22 del 2007 e dalle direttive attuative approvate dalla Giunta provinciale.



# Indice

La tutela della salute odontoiatrica in provincia di Trento. . . . .	7
--	---

## **Assetto organizzativo, attività erogata e spesa**

1. La valutazione economico-patrimoniale del nucleo familiare . . . . .	14
2. L'assistenza odontoiatrica . . . . .	17
3. L'assistenza diretta pubblica . . . . .	22
4. L'assistenza diretta convenzionata . . . . .	28
5. L'assistenza indiretta . . . . .	73
6. Criticità e elementi di attenzione della legge. . . . .	75

## SIGLE E ABBREVIAZIONI

In questa relazione saranno utilizzate le seguenti sigle e abbreviazioni:

- **PAT** = Provincia autonoma di Trento
- **SSN** = servizio sanitario nazionale
- **SSP** = servizio sanitario provinciale
- **APSS/Azienda** = Azienda provinciale per i servizi sanitari
- **ECM** = educazione continua in medicina
- **ICEF** = indicatore della condizione economica familiare
- **LEA** = livello essenziale di assistenza
- **UO** = unità operativa
- **DRG** = *diagnosis related groups*
- **DS** = *day surgery*
- **CAF** = centro di assistenza fiscale
- **DPCM** = decreto del presidente del Consiglio dei ministri



## PREMESSA

# La tutela della salute odontoiatrica in provincia di Trento

Il servizio sanitario nazionale (SSN) ha tradizionalmente dedicato un impegno limitato alla salute del cavo orale in senso lato e all'assistenza odontoiatrica in particolare, nonostante rilevanti implicazioni sanitarie e sociali caratterizzino quest'ambito di tutela soprattutto in termini di qualità della vita e di sostenibilità economica.

In un quadro caratterizzato da alti costi delle prestazioni offerte nel libero mercato, da indicazioni nazionali (decreto legislativo n. 229/1999, DPCM 29/11/2001, ora sostituito dal DPCM 12 gennaio 2017) che hanno limitato la competenza del servizio sanitario nazionale ai "programmi di tutela della salute odontoiatrica in età evolutiva" e alla "assistenza odontoiatrica e protesica a favore di soggetti in condizione di particolare vulnerabilità", da un'organizzazione dell'offerta odontoiatrica da parte dei servizi sanitari delle regioni assolutamente disomogenea, la Provincia autonoma di Trento ha voluto sviluppare quest'ambito di tutela della salute e ha definito il settore dell'assistenza odontoiatrica con l'approvazione della legge provinciale n. 22 del 2007 recante la "Disciplina dell'assistenza odontoiatrica in provincia di Trento".

La citata legge provinciale provvede, in particolare, a:

- definire i diritti esigibili da parte dei cittadini nel settore delle cure odontoiatriche;
- stabilire l'impegno prioritario rivolto a categorie di persone in condizioni di particolare vulnerabilità sanitaria e sociale;
- consolidare lo sviluppo dell'assistenza protesica e dell'ortodonzia;
- definire il campo di operatività dei fondi integrativi.

Per la propria attuazione, la legge provinciale n. 22 del 2007 dispone, all'articolo 6, che la Giunta provinciale individui con propria deliberazione – annualmente e per ciascuna tipologia di prestazione – condizioni, limiti e modalità di accesso, inclusa l'eventuale compartecipazione degli assistiti alla spesa determinando, in particolare:

- a. gli indirizzi per la valutazione della situazione economico-patrimoniale del nucleo familiare di riferimento sulla base dei criteri previsti dall'articolo 6 della legge provinciale n. 3 del 1993 e dell'articolo 7 della legge provinciale n. 2 del 1997 e l'articola-

zione dell'eventuale compartecipazione degli assistiti alla spesa;

- b. le tariffe, a remunerazione delle prestazioni degli ambulatori e degli studi odontoiatrici privati, erogate nell'ambito dell'assistenza diretta e indiretta; le tariffe sono definite sentito l'ordine provinciale dei medici chirurghi e degli odontoiatri e l'associazione rappresentativa degli odontotecnici; le tariffe possono essere differenziate in relazione a specifiche esigenze curative ed evidenziano la remunerazione delle eventuali prestazioni odontotecniche;
- c. le prestazioni aggiuntive rispetto ai livelli essenziali di assistenza definiti dalla normativa nazionale, da riservare agli iscritti al servizio sanitario provinciale residenti in provincia di Trento;
- d. la specificazione dei soggetti in condizione di particolare vulnerabilità e, ove occorra, degli altri destinatari degli interventi previsti dalla legge;
- e. le caratteristiche e i contenuti del libretto sanitario odontoiatrico, nel quale è inserito il piano individuale di prevenzione;
- f. gli indirizzi per organizzare, in collaborazione fra l'Azienda provinciale per i servizi sanitari e gli altri enti ed istituzioni operanti sul territorio provinciale, gli interventi di prevenzione primaria.

Le direttive annuali d'attuazione della legge provinciale n. 22 del 2007, adottate dalla Giunta provinciale, costituiscono esito di un complesso e articolato processo istruttorio – gestito dal servizio provinciale competente in materia ed attuato anche in confronto con le parti interessate e loro rappresentanze – caratterizzato dalla necessità di valutare e conciliare specifici aspetti di ordine tecnico-sanitario, organizzativo, economico-finanziario.

Lo sforzo realizzato per costruire, in coerenza e nel rispetto delle indicazioni della legge provinciale n. 22 del 2007, l'assetto organizzativo idoneo per assicurare l'attuazione della "disciplina dell'assistenza odontoiatrica in provincia di Trento" risulta, con tutta evidenza, dalla complessità tecnica delle deliberazioni adottate in merito dalla Giunta provinciale.

Detti provvedimenti, via via assunti, hanno costituito – sotto il profilo generale e di insieme – la risposta alle necessità di continuo aggiornamento e miglioramento richieste in ragione della:

- COMPLESSITÀ DELLA DISCIPLINA che afferisce a livelli di assistenza essenziali e a livelli di assistenza aggiuntivi;
- PLURALITÀ DEI BENEFICIARI POTENZIALI (età evolutiva, disabili psichici e psico-fisici, soggetti affetti da patologie generali gravi e da patologie specifiche, soggetti a elevato rischio infettivo, soggetti appartenenti a nuclei a bassa condizione economico-patrimoniale, anziani, ecc.) E DELLE RISPETTIVE CONDIZIONI DI ACCESSO E TRATTAMENTO (gratuità, compartecipazione ICEF, ecc.);
- PLURALITÀ DI EROGATORI POTENZIALI E DELLE MODALITÀ EROGATIVE PREVISTE (diretta pubblica, diretta convenzionata, indiretta);
- DISPONIBILITÀ E GOVERNO DELLE RISORSE FINANZIARIE destinate dal bilancio provinciale.

Il dipartimento provinciale competente in materia di salute – in collaborazione con l’Azienda provinciale per i servizi sanitari e con le rappresentanze dell’Ordine dei medici chirurghi e odontoiatri della provincia di Trento (Commissione CAO), degli odontotecnici, degli igienisti dentali e degli studi privati convenzionati con il servizio sanitario provinciale – ha curato l’istruttoria tecnica per la valutazione e la determinazione degli elementi richiesti per l’attuazione della legge provinciale n. 22 del 2007, provvedendo a definire:

- le direttive attuative della legge provinciale n. 22 del 2007 per l’anno 2008, approvate dalla Giunta provinciale con propria deliberazione n. 1886 di data 25 luglio 2008;
- le direttive attuative della legge provinciale n. 22 del 2007 per l’anno 2009, approvate dalla Giunta provinciale con propria deliberazione n. 1585 di data 25 giugno 2009;
- le direttive attuative della legge provinciale n. 22 del 2007 per l’anno 2010, approvate dalla Giunta provinciale con propria deliberazione n. 3344 di data 30 dicembre 2009;
- le direttive attuative della legge provinciale n. 22 del 2007 per l’anno 2011, approvate dalla Giunta provinciale con propria deliberazione n. 3057 di data 23 dicembre 2010 (modificate con deliberazione n. 337 di data 25 febbraio 2011).

A partire dall’anno 2010 l’assetto organizzativo predisposto per l’attuazione dell’assistenza odontoiatrica in provincia di Trento è completamente “a regime” secondo le tre modalità di erogazione previste:

- ASSISTENZA DIRETTA DA PARTE DELL’APSS (ambulatori dei distretti sanitari e unità operative ospedaliere);
- ASSISTENZA DIRETTA DA PARTE DI STUDI PRIVATI CONVENZIONATI (che accettano nomenclatore tariffario, linee guida e budget);
- ASSISTENZA INDIRETTA (da parte di studi e ambulatori privati non convenzionati - solo se APSS e studi convenzionati non avviano il piano di cura entro il 45° giorno dalla prenotazione della prestazione presso il CUP dell’APSS - con il nulla osta del distretto sanitario di riferimento).

Sotto il profilo degli investimenti, si segnala che la Giunta provinciale, con deliberazione n. 2162 di data 17 settembre 2010 - sulla base dell’Accordo di programma integrativo per il settore degli investimenti sanitari tra il Ministero della salute e la Provincia autonoma di Trento (di concerto con il Ministero dell’economia e delle finanze e d’intesa con la Conferenza permanente per i rapporti tra lo Stato, le regioni e le province autonome di Trento e Bolzano) sottoscritto in data 23 dicembre 2009 - ha assegnato all’Azienda provinciale per i servizi sanitari la somma di euro 997.152 per la realizzazione dell’intervento denominato “*Strutture di assistenza odontoiatrica: potenziamento della rete degli ambulatori pubblici per l’assistenza odontoiatrica presso gli ospedali e i distretti della provincia*” finanziato dallo Stato ai sensi dell’art. 20 della legge 11 marzo 1988, n. 67 (approvato con deliberazione della Giunta provinciale n. 1569/2010 ed ammesso al finanziamento con decreto dirigenziale del Ministero della salute di data 10 agosto 2010 come maggiore entrata vincolata a scopi specifici).

A fronte dell’esigenza di disporre di un sistema informativo funzionale all’attuazione della legge provinciale n. 22 del 2007, la Giunta provinciale - con propria deliberazione n. 167/2011 - ha assegnato all’Azienda sanitaria, per l’esercizio 2011, tra gli altri, l’obiettivo specifico di «Definire un’architettura del sistema informativo territoriale-modulo odontoiatria idonea a identificare degli standard di riferimento ed ad una confrontabilità delle attività di assistenza odontoiatrica svolte dall’Azienda direttamente (con le proprie unità operative e/o tramite medici specialisti convenzionati interni) rispetto alle attività svolte da soggetti convenzionati».

In sede di valutazione, detto obiettivo specifico - assegnato al fine di assicurare il monitoraggio completo, puntuale ed efficiente delle attività erogate dalle strutture pubbliche in via diretta - è stato considerato “pienamente conseguito” visti:

- l’avvenuto aggiornamento del software IE odontoiatria per consentire, oltre che la rendicontazione delle attività svolte, l’accettazione degli assistiti del SSP aventi diritto alle cure (tramite consultazione dell’anagrafica sanitaria per la verifica della residenza in provincia da almeno tre anni e del valore ICEF inferiore o uguale al limite fissato), la pianificazione delle cure e la registrazione delle prestazioni erogate;
- la progettazione e realizzazione di una iniziativa di aggiornamento monotematico (accreditato ECM) sull’addestramento all’uso del software IE odontoiatria degli specialisti (odontoiatri convenzionati, igienisti dentali e personale di assistenza alla poltrona) cui hanno partecipato 65 professionisti;
- l’individuazione degli indicatori per monitorare l’attività degli ambulatori odontoiatrici APSS;
- l’identificazione di un referente sanitario e di un referente del Servizio sistemi informativi per le esigenze di aggiornamento del sistema informativo legate alla attività odontoiatrica e, rispettivamente, di carattere tecnico.

Allo scopo di assicurare la massima partecipazione nel processo di attuazione della legge, la Giunta provinciale ha inoltre provveduto, secondo quanto stabilito dalla citata deliberazione n. 3057/2010, ad istituire la *"Commissione mista di controllo sulle attività erogate ai sensi della legge provinciale n. 22/2007"*, definendone, con propria deliberazione n. 1385 del 24 giugno 2011, la composizione e le funzioni. Tale commissione mista, tecnico/consultiva e non ispettiva, è stata deputata a monitorare l'andamento complessivo delle attività disciplinate dalla legge provinciale n. 22 del 2007 al fine di formulare proposte - in termini di programmazione strategica ed operativa - a supporto della Giunta provinciale per l'elaborazione delle direttive annuali di attuazione della legge in argomento.

La commissione ha proposto specifiche indicazioni di modifica e integrazione delle direttive annuali. Sulla base di tali indicazioni e in esito ad altri approfondimenti e valutazioni, a partire dall'esercizio 2012, la Provincia ha introdotto importanti innovazioni nelle direttive annuali; in particolare ha previsto di:

1. ricalibrare, in maniera coerente con la revisione dell'assetto territoriale dei distretti sanitari definito dalla deliberazione della Giunta provinciale n. 350/2011 e con le disponibilità finanziarie complessive annuali, gli aspetti relativi alla programmazione (epidemiologia, fabbisogno di cure, offerta complessiva e distribuzione territoriale della rete di studi/ambulatori odontoiatrici), all'accreditamento istituzionale e agli accordi negoziali per l'erogazione dell'assistenza odontoiatrica da parte di studi privati convenzionati per conto e a carico del servizio sanitario provinciale;
2. apportare alle direttive specifiche modifiche di carattere tecnico:
  - variazioni al nomenclatore delle prestazioni odontoiatriche e a specifiche tariffe;
  - fissazione, per favorire la fruibilità dell'assistenza al maggior numero di utenti possibile nell'ambito del contingente definito dal budget annuale, di specifici "tempi massimi per la chiusura del piano di cura" da applicare all'intera rete di erogazione (pubblica, convenzionata, indiretta);
  - assegnazione, per la corretta gestione dell'indicatore ICEF e dei piani di cura nonché per la gestione degli impegni finanziari destinati ai rimborsi, di un periodo limitato di validità al "nulla osta" rilasciato dal distretto per l'accesso al regime di assistenza indiretta;

È stato altresì precisato meglio l'ambito di azione e le funzioni della commissione mista istituita con deliberazione della Giunta provinciale n. 1385 del 24 giugno 2011.

Le modificazioni e le integrazioni alle direttive - che, come sopra indicate, disciplinano l'assistenza odontoiatrica a partire dall'esercizio 2012 - sono state approvate dalla Giunta provinciale con propria deliberazione n. 3012 di data 30 dicembre 2011.

Con precedente deliberazione n. 2754 del 14 dicembre 2011 la Giunta aveva confermato nell'importo di euro 13.500.000 la quan-

tificazione delle risorse destinate all'attuazione della legge provinciale n. 22 del 2007.

Il direttore generale dell'Azienda provinciale per i servizi sanitari - nel quadro definito dalla legge provinciale del 23 luglio 2010, n. 16 (Tutela della salute in provincia di Trento), dalla deliberazione della Giunta provinciale n. 350/2011 (Individuazione nuovi distretti sanitari) e dalla ridefinizione complessiva dell'assetto organizzativo dell'APSS (nuovo regolamento di organizzazione APSS) - ha provveduto, con deliberazione n. 543 di data 23 ottobre 2012, a definire l'assetto organizzativo per l'erogazione dell'assistenza odontoiatrica da parte delle articolazioni aziendali.

Detto nuovo assetto organizzativo ha previsto in particolare, per la funzione di coordinamento dei professionisti che all'interno dell'Azienda sanitaria si occupano di rispondere al fabbisogno di assistenza odontoiatrica, l'istituzione della *"rete odontoiatrica provinciale"* che deve garantire:

- il miglioramento della qualità delle prestazioni odontoiatriche;
- l'uniformità di accesso e di trattamento in tutto il territorio provinciale;
- l'omogeneizzazione dei percorsi e delle pratiche tecniche e organizzative;
- il supporto tecnico alla direzione aziendale nei rapporti con le competenti strutture provinciali.

La Provincia ha inteso confermare anche per l'esercizio 2013 l'assetto organizzativo per l'attuazione della legge in argomento e questo:

- sulla base dei riscontri operativi registrati negli esercizi precedenti circa l'andamento complessivo delle attività;
- alla luce delle valutazioni inerenti alle direttive vigenti espresse dalla commissione mista di controllo sulle attività erogate ai sensi della legge provinciale n. 22 del 2007.

In detto quadro di conferma sostanziale dell'assetto applicativo della legge provinciale n. 22 del 2007 anche per l'esercizio 2013 - e sempre nell'ottica del continuo miglioramento organizzativo ed erogativo dell'assistenza odontoiatrica - la Provincia ha ritenuto peraltro necessario, ad integrazione di quanto già progressivamente disposto nelle direttive dagli anni 2008-2012 e con la deliberazione della Giunta provinciale n. 2958 del 27 dicembre 2012, adottare le seguenti ulteriori misure:

1. fissazione - con riferimento agli aspetti relativi alla programmazione (epidemiologia, fabbisogno di cure, offerta complessiva, localizzazione e distribuzione territoriale della rete di studi/ambulatori odontoiatrici) - in 30, su scala provinciale, del numero di strutture cui è possibile conferire l'accreditamento istituzionale per l'erogazione dell'assistenza odontoiatrica ai sensi delle legge provinciale n. 22 del 2007, ritenendo detto contingente idoneo a consentire il bilanciamento fra l'esigenza di governare la domanda di prestazioni e l'esigenza di disporre di un numero

potenziale di erogatori (autorizzati e accreditati) compatibile con il numero di accordi contrattuali annuali, fissato in 25 in funzione della localizzazione distrettuale delle rispettive sedi, per l'erogazione delle prestazioni per conto e a carico del servizio sanitario provinciale;

2. specifiche modifiche di carattere tecnico: variazioni al nomenclatore delle prestazioni odontoiatriche per migliorarne l'appropriatezza, l'estensione e l'efficienza, con particolare riferimento ai settori della conservativa e dell'ortodonzia.

Sul fronte finanziario, con deliberazione della Giunta provinciale n. 2679 di data 7 dicembre 2012 recante le disposizioni per il finanziamento delle funzioni ed attività del servizio sanitario provinciale per il triennio 2013-2015, sono state quantificate nell'importo di euro 13.500.000 le risorse destinate all'attuazione per l'anno 2013 delle legge provinciale n. 22 del 2007.

Per quanto riguarda l'esercizio 2014, la Giunta provinciale, con deliberazione n. 2850 del 30 dicembre 2013, ha stabilito di prorogare l'applicazione delle direttive 2013 anche dal 1° gennaio 2014, fino all'adozione del provvedimento di approvazione di specifiche direttive per l'anno 2014, in attesa della definizione dell'assestamento di bilancio provinciale e sulla base del successivo provvedimento di riparto delle risorse del servizio sanitario provinciale.

Le direttive attuative della legge provinciale n. 22 del 2007 per l'anno 2014 sono state quindi approvate dalla Giunta provinciale con propria deliberazione n. 682 di data 9 maggio 2014, in seguito modificate nell'allegato 1 con successiva deliberazione della Giunta provinciale n. 1174 di data 14 luglio 2014.

La Provincia, preso atto:

- dei riscontri operativi registrati negli esercizi precedenti circa l'andamento complessivo delle attività (sul piano organizzativo, quantitativo e qualitativo) e delle risultanze descritte nelle relazioni ex articolo 8 della legge provinciale n. 22/2007;
- delle osservazioni e valutazioni inerenti alle direttive vigenti espresse dalla "Commissione mista di controllo sulle attività erogate ai sensi della legge provinciale n. 22/2007" (istituita dalla Giunta provinciale con propria deliberazione n. 1385 del 24 giugno 2011)

ha inteso confermare anche per l'esercizio 2014 l'assetto organizzativo in essere per l'attuazione della legge provinciale in argomento. Peraltro, in detto quadro di conferma sostanziale dell'assetto applicativo della legge provinciale n. 22 del 2007 anche per l'esercizio 2014 - e sempre nell'ottica del continuo miglioramento organizzativo ed erogativo dell'assistenza odontoiatrica - la Provincia ha ritenuto necessario, ad integrazione di quanto già progressivamente disposto nelle direttive adottate dagli anni 2008 al 2013, introdurre le seguenti ulteriori misure:

1. fissazione - con riferimento agli aspetti relativi alla programmazione (epidemiologia, fabbisogno di cure, offerta complessiva, localizzazione e distribuzione territoriale della rete di studi/ambulatori odontoiatrici) - in 34 su scala provinciale, del numero di strutture cui è possibile conferire l'accreditamento istituzionale per l'erogazione dell'assistenza odontoiatrica ai sensi delle legge provinciale n. 22/2007, per consentire il bilanciamento fra l'esigenza di governare la domanda di prestazioni e l'esigenza di disporre di un numero potenziale di erogatori (autorizzati e accreditati) compatibile con il numero di accordi contrattuali annuali per l'erogazione delle prestazioni per conto e a carico del servizio sanitario provinciale, confermato in numero di 25 in funzione della localizzazione distrettuale delle rispettive sedi;
2. puntualizzazione degli aspetti organizzativi ed erogativi riferiti alla promozione e prevenzione odontoiatrica - sulla base del recupero delle indicazioni specifiche già formulate in merito dalla Giunta provinciale nelle direttive annuali 2009, 2010 e 2011 e della proposta tecnica trasmessa dal direttore del Dipartimento di prevenzione di APSS - assegnando all'Azienda provinciale per i servizi sanitari, a partire dall'esercizio 2014, i seguenti compiti:
  - costruzione e attivazione di un modello organizzativo odontoiatrico per l'età evolutiva (rete odontoiatrica pediatrica) che preveda l'individuazione e destinazione di professionisti dedicati in via esclusiva o prevalente (monte ore) alla popolazione in età 0-18 anni - per le attività di prevenzione, assistenza odontoiatrica e ortodontica - e all'interno di detta fascia, ai target più significativi in termini di bisogno e di rilevanza clinica; con l'indicazione che detto modello, predisposto all'interno della "rete odontoiatrica provinciale", poteva - a seconda della disponibilità di risorse professionali, strutturali e organizzative - essere implementato da subito in ogni distretto, oppure dapprima sperimentato in un distretto pilota e successivamente esteso a tutti i 4 distretti sanitari e, quindi, all'intero ambito territoriale provinciale;
  - realizzazione di una specifica campagna di informazione, promozione e sensibilizzazione (1° modulo: alimentazione, igiene dentale, fluoroprofilassi, sigillatura solchi, visite periodiche; 2° modulo: aspetti organizzativi, formazione operatori, accesso, altro) con relativa assegnazione di specifico budget al Dipartimento di prevenzione;
  - dare evidenza e consuntivazione, nell'ambito delle risorse finanziarie destinate ad APSS per l'assistenza odontoiatrica pubblica a gestione diretta (Dipartimento di prevenzione, ambulatori dei distretti sanitari, unità operative ospedaliere), della quota destinata alla rete odontoiatrica pediatrica quale area prioritaria di intervento individuato dalla legge provinciale n. 22/2007;
3. specifiche modifiche di carattere tecnico:
  - fissazione, nell'ambito del budget complessivo destinato all'attività erogata in regime pubblico diretto dagli studi pri-

- vati convenzionati, di quote massime di attività/finanziamento per le singole macroaree o tipologie di attività e prestazioni;
- allineamento, formale e contenutistico, della reportistica sulle attività di assistenza odontoiatrica svolte direttamente dall'APSS (unità operative e/o medici specialisti convenzionati interni) e prodotta tramite il sistema informativo territoriale-Modulo odontoiatria alla reportistica abitualmente fornita con riguardo alle attività svolte da soggetti convenzionati e, pertanto, atta a consentire la confrontabilità nonché la definizione di indicatori di performance e standard di riferimento;
  - aggiornamento delle "linee guida" di cui alle deliberazioni del direttore generale dell'Azienda provinciale per i servizi sanitari n. 1514/2008 e n. 55/2009.

Le modificazioni e integrazioni alle direttive caratterizzano l'assistenza odontoiatrica per un anno a partire del 1° luglio 2014; con l'occasione si è stabilito infatti di allinearne la validità a quella delle dichiarazioni ICEF.

Si segnala che con deliberazione n. 1174 di data 14 luglio 2014 la Giunta provinciale - preso atto del documento elaborato dal Dipartimento di prevenzione dell'APSS, relativo alle "Indicazioni di carattere generale sulle problematiche odontoiatriche dell'età evolutiva e di definizione del Piano individuale di prevenzione (PIP)", i cui contenuti principali attengono alla precisazione degli obiettivi dell'attività di prevenzione odontoiatrica dell'età evolutiva e alle relative modalità di esecuzione e monitoraggio - ha ritenuto di procedere coerentemente alla revisione, nell'Allegato 1 delle direttive approvate con la deliberazione della Giunta provinciale n. 682/2014, della scheda relativa alla "Tutela della salute odontoiatrica a favore dei soggetti in età evolutiva".

Sul fronte finanziario si rileva che, con deliberazione della Giunta provinciale n. 2528 di data 5 dicembre 2013 recante le disposizioni per il finanziamento delle funzioni ed attività del servizio sanitario provinciale per il triennio 2014-2016, erano state provvisoriamente confermate e quantificate nell'importo di euro 13.500.000,00 le risorse destinate all'attuazione per l'anno 2014 della legge provinciale n. 22 del 2007. La Giunta provinciale ha confermato dette risorse in sede di assestamento del bilancio provinciale 2014-2016 (deliberazione n. 310/2014) e con la deliberazione n. 594 del 17 aprile 2014 recante la "Rideterminazione del finanziamento delle funzioni ed attività del servizio sanitario provinciale per il triennio 2014-2016".

Nel medesimo esercizio, la Giunta provinciale, a distanza di quattro anni e in considerazione dell'esperienza sviluppata, dei cambiamenti organizzativi intervenuti e delle attività eseguite, ha ritenuto di sostituire la "commissione mista di controllo

sulle attività erogate ai sensi della legge provinciale n. 22 del 2007", costituita con deliberazione n. 1385 del 24 giugno 2011, con la "commissione per la verifica dell'attuazione della legge provinciale n. 22/2007" precisandone i compiti e modificandone la composizione, istituendo quindi, con propria deliberazione n. 511 del 30 marzo 2015, modificata successivamente con deliberazione n. 2087 del 20 novembre 2015, la "commissione per la verifica dell'attuazione della legge provinciale n. 22 del 2007". In particolare con quest'ultimo provvedimento l'organo di governo ha inteso garantire un maggiore equilibrio in termini di rappresentanze all'interno dell'organismo precisandone altresì le modalità di funzionamento.

Le direttive approvate dalla Giunta provinciale con deliberazione n. 682 di data 9 maggio 2014 hanno trovato applicazione fino all'approvazione da parte della Giunta provinciale, con deliberazione n. 2166 del 27 novembre 2015, delle nuove direttive annuali.

Queste ultime, preso atto dei riscontri operativi registrati negli esercizi precedenti circa l'andamento complessivo delle attività, confermano sostanzialmente, anche per gli anni 2015, 2016 e 2017, l'assetto organizzativo e normativo in essere per l'attuazione della legge provinciale in argomento.

In detto quadro di conferma sostanziale dell'assetto applicativo della legge provinciale 22 del 2007 anche per gli anni 2015, 2016 e 2017 - e sempre nell'ottica del continuo miglioramento organizzativo ed erogativo dell'assistenza odontoiatrica - la Giunta provinciale ha ritenuto peraltro necessario, anche ad integrazione di quanto già progressivamente disposto nelle direttive adottate dagli anni 2008 al 2014:

1. confermare e rinnovare l'assegnazione dei seguenti compiti all'Azienda provinciale per i servizi sanitari:
  - a. adozione degli strumenti informatici disponibili per assicurare la produzione di una reportistica efficace sulle attività erogate dalla rete odontoiatrica provinciale;
  - b. potenziamento dell'offerta assistenziale con l'incremento delle ore di specialistica interna, in particolare dedicate all'area pediatrica;
  - c. assunzione di un medico odontoiatra specialista in ortodonzia, finalizzata all'attivazione di un servizio di ortodonzia intercettiva pubblico e dedicato all'attività clinica sull'intero territorio provinciale;
  - d. attivazione di un modello organizzativo odontoiatrico per l'età evolutiva (rete odontoiatrica pediatrica) che preveda l'individuazione e destinazione di professionisti dedicati in via esclusiva o prevalente (monte ore) alla popolazione in età 0-18 anni - per le attività di prevenzione, assistenza odontoiatrica e ortodontica - e all'interno di detta fascia, ai target più significativi in termini di bisogno e rilevanza clinica, con evidenza e

consuntivazione, nell'ambito delle risorse finanziarie destinate ad APSS per l'assistenza odontoiatrica pubblica a gestione diretta, della quota destinata alla rete odontoiatrica pediatrica, area prioritaria di intervento secondo la legge provinciale n. 22 del 2007;

2. fissare - con riferimento agli aspetti relativi alla programmazione (epidemiologia, fabbisogno di cure, offerta complessiva, localizzazione e distribuzione territoriale della rete di studi/ambulatori odontoiatrici nonché necessità di assicurare un'efficace competizione tra le strutture accreditate) - in 34 su scala provinciale, il numero di strutture cui è possibile conferire l'accreditamento istituzionale per l'erogazione dell'assistenza odontoiatrica ai sensi della legge provinciale n. 22 del 2007; detto contingente, peraltro incrementabile al massimo di ulteriori 2 accreditamenti per necessità relative alla soddisfazione della domanda sul territorio provinciale e all'ottimizzazione dei livelli di accessibilità delle prestazioni, consente il bilanciamento fra l'esigenza di governare la domanda e l'esigenza di disporre di un numero adeguato di soggetti accreditati da selezionare ai fini dell'accordo contrattuale. In merito si è ritenuto che rimettere all'Azienda provinciale per i servizi sanitari la decisione sul numero dei soggetti da convenzionare possa meglio rispondere alle esigenze di flessibilità e di efficienza gestionale e alle necessità dell'utenza;
3. orientare le risorse al potenziamento dell'assistenza ortodontica e delle cure secondarie, privilegiando, nella protesica, quella di tipo mobile.

Sul fronte finanziario si rileva che la Giunta provinciale aveva confermato per il 2015 nell'importo di euro 13.500.000 le risorse destinate all'attuazione della legge provinciale n. 22 del 2007, riservando la quota di 5,5 milioni di euro agli accordi contrattuali. Per l'anno 2016, la Giunta provinciale, nell'ambito delle azioni di efficientamento della spesa sanitaria in un'ottica di adeguatezza e di mantenimento dei livelli di assistenza, ha rideterminato in euro 12.500.000 tale fabbisogno finanziario, destinandone la quota di 4,5 milioni agli accordi contrattuali. Lo stesso finanziamento è stato confermato dalla Giunta provinciale anche per l'anno 2017.

Sul fronte operativo, è stato dato mandato all'Azienda provinciale per i servizi sanitari di predisporre le necessarie condizioni tecnico-organizzative per l'applicazione delle direttive con riferimento sia alle attività in gestione diretta, sia a quelle erogate attraverso studi convenzionati con il servizio sanitario provinciale.

Si segnala inoltre che la Giunta provinciale con deliberazione n. 471 del 24 marzo 2017 ha approvato un Protocollo di intesa tra Provincia autonoma di Trento, Azienda provinciale per i servizi sanitari e Ordine dei medici chirurghi e odontoiatri della provincia di Trento per l'attivazione di una collaborazione sperimentale finalizzata all'attuazione di interventi di prevenzione primaria odontoiatrica. Il protocollo è stato sottoscritto dalle parti ad aprile 2017.

Merita infine segnalare, ancorché in estrema sintesi, quanto emerso nella relazione conclusiva relativa all'attività di controllo sullo stato di attuazione e valutazione degli effetti della legge provinciale n. 22 del 2007, presentata a giugno 2018 dal Tavolo di coordinamento previsto dalla legge provinciale n. 5 del 2013. La verifica e la valutazione hanno riguardato, in particolare, i risultati conseguiti in termini di tutela della salute odontoiatrica negli ambiti considerati prioritari - età evolutiva, persone in condizioni di particolare vulnerabilità (sanitaria e sociale) e popolazione generale - nonché l'efficacia dell'assetto organizzativo e operativo. Sul piano sostanziale viene confermato che la legge provinciale n. 22 del 2007 si è rivelata sino a ora uno strumento efficace per aumentare la risposta ai bisogni di assistenza delle fasce più deboli, garantendo nuovi livelli di assistenza a favore di un'ampia platea di cittadini. Al contempo il Tavolo di coordinamento non ha mancato di focalizzare alcune aree di miglioramento, tra cui, in particolare, la necessità di una maggiore regia da parte dell'APSS e lo sviluppo della rete odontoiatrica.

## **Assetto organizzativo attività erogata e spesa**

# La valutazione economico-patrimoniale del nucleo familiare (Indicatore ICEF)

## L'indicatore ICEF per l'odontoiatria

Come già segnalato, il diritto di accesso all'assistenza odontoiatrica pubblica ex legge n. 22 del 2007 è, in buona parte, legato alla valutazione della situazione economico-patrimoniale del nucleo familiare di riferimento. Tale valutazione è effettuata, in analogia alle altre politiche di welfare della PAT, tramite l'indicatore ICEF. L'indicatore ICEF per l'assistenza odontoiatrica è stato impostato e calcolato sulla base di criteri specifici assunti per questa politica di welfare.

Prevede in particolare:

- la franchigia sulla prima casa (di residenza), per un valore catastale di 150.000 euro;
- la franchigia sul patrimonio mobiliare (conto corrente), rispetto alla quale non sono conteggiati i primi 5.000 euro di disponibilità individuale; sui primi 30.000 euro viene conteggiato il 20% e oltre i 30.000 euro il 60%;
- il conteggio del reddito da lavoro dipendente o assimilato con le modalità ordinarie, ovvero tenendo conto di tutte le diverse forme di detrazione previste (spese mediche, interessi sui mutui bancari, ecc.).

L'assistenza odontoiatrica pubblica ex legge n. 22 del 2007 costituisce, per la parte preponderante, livello di assistenza sanitaria

aggiuntiva (rispetto ai LEA garantiti dal servizio sanitario nazionale) riservata alle persone iscritte al SSP e residenti in provincia di Trento da almeno tre anni, che accedono all'assistenza odontoiatrica con le modalità descritte nelle tabelle **1.1** e **1.2**.

L'elaborazione delle domande ICEF per l'accesso all'assistenza odontoiatrica è effettuata dai CAF convenzionati con la Provincia; i dati della tabella **1.3** sono gestiti e resi disponibili dall'azienda informatica Clesius srl. di Trento.

Sono 137.761 i soggetti titolari di ICEF acquisiti in anagrafe sanitaria nel periodo 2010-2017 (domande presentate dal 1° luglio 2010 al 30 giugno 2018); di questi, 84.474 con valore ICEF fino a 0,20 e, pertanto, potenziali beneficiari delle attività/cure legate alla valutazione della situazione economico-patrimoniale. Più nello specifico per l'anno 2017 (domande presentate dal 1° luglio 2017 al 30 giugno 2018) i soggetti titolari di ICEF acquisiti in anagrafe sanitaria sono 68.089, dei quali 52.771 con valore ICEF fino a 0,20 e, pertanto, potenziali beneficiari delle cure.

Nella tabella **1.3** sono riportati per i periodi indicati le domande effettivamente raccolte e i soggetti interessati (una domanda può essere presentata da un soggetto per un nucleo familiare di più persone).

**TAB 1.1** — Assistenza odontoiatrica ex lege provinciale n. 22/2007, modalità di accesso per indicatore ICEF

VALORE DELL'INDICATORE ICEF	MODALITÀ DI ACCESSO
≤0,0950	COMPLETAMENTE GRATUITO
>0,0950 e ≤0,2000	COMPARTECIPANDO ALLA SPESA
>0,2000	ESCLUSO (ad eccezione dei minori in età 15/18, per le cure secondarie: in caso di ICEF > 0,20 accedono alle cure, corrispondendo la tariffa piena prevista dal nomenclatore tariffario fissato dalle direttive provinciali)



**TAB 1.2 — Beneficiari, per modalità d'accesso e tipologia di prestazioni**

	BENEFICIARI	TIPOLOGIA DI ASSISTENZA
<b>ESENTI</b>	persone in età evolutiva (0-18 anni) . . . . .	<i>prevenzione primaria</i>
	persone minori di anni 15 . . . . .	<i>cure secondarie</i>
	persone disabili psichici e psicofisici . . . . .	<i>cure secondarie, ortodonzia e protesica</i>
	persone con patologie generali gravi e specifiche . . . . .	<i>cure secondarie</i>
	persone ad elevato rischio infettivo . . . . .	<i>cure secondarie e protesica</i>
	persone presenti sul territorio provinciale . . . . .	<i>urgenze odontoiatriche</i>
	iscritti SSP e residenti da almeno 3 anni . . . . .	<i>chirurgia orale</i>
	donne in gravidanza oltre il 3° mese . . . . .	<i>prevenzione primaria</i>
<b>NON ESENTI</b> compartecipano su base ICEF	persone in età 15/18 . . . . .	<i>cure secondarie</i>
	persone minori di anni 18. . . . .	<i>ortodonzia e protesica</i>
	persone con patologie generali gravi e specifiche . . . . .	<i>ortodonzia e protesica</i>
	nuclei a bassa condizione economico-patrimoniale . . . . .	<i>cure secondarie e protesica</i>
	persone di ≥65 anni . . . . .	<i>cure secondarie e protesica</i>
	donne in gravidanza oltre il 3° mese . . . . .	<i>cure secondarie</i>

**TAB 1.3 — Assistenza odontoiatrica: soggetti e domande – Periodo 2010-2017**

Anno	Periodo	SOGGETTI	DOMANDE	SOGGETTI USCITI	DOMANDE USCITE
2010	luglio 2010 - giugno 2011	38.608	11.731	6.367	2.613
2011	luglio 2011 - giugno 2012	45.763	13.663	7.276	2.929
2012	luglio 2012 - giugno 2013	51.302	15.696	7.908	3.321
2013	luglio 2013 - giugno 2014	57.520	17.453	9.281	3.729
2014	luglio 2014 - giugno 2015	60.534	18.386	10.450	4.182
2015	luglio 2015 - giugno 2016	62.962	19.101	11.942	4.740
2016	luglio 2016 - giugno 2017	65.555	19.759	16.448	6.214
2017	luglio 2017 - giugno 2018	68.089	20.620	68.089	20.620
	<b>TOTALI</b>	<b>450.333</b>	<b>136.409</b>	<b>137.761</b>	<b>48.348</b>

**ANNO:** anno di attivazione del modulo ICEF basato sui redditi dell'anno precedente. Esempio: "anno = 2012" significa domande presentate a partire da luglio 2012 sulla base dei redditi 2011

**PERIODO:** intervallo temporale in cui sono state presentate le domande (anno fiscale)

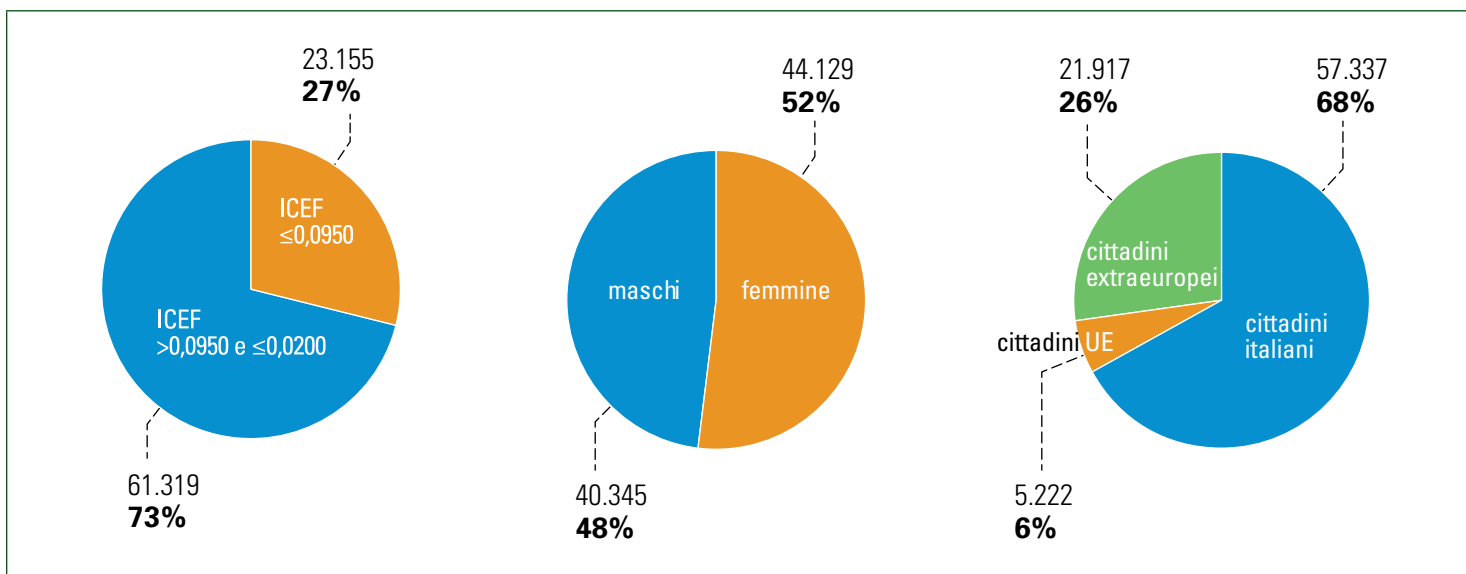
**SOGGETTI:** numero dei soggetti potenziali beneficiari, depurato da chi ha dichiarato di non avere la residenza triennale

**DOMANDE:** numero delle domande regolarmente presentate

**SOGGETTI USCITI:** numero dei soggetti potenzialmente beneficiari, depurato da chi ha dichiarato di non avere la residenza triennale, che non hanno presentato domanda negli anni successivi

**DOMANDE USCITE:** numero delle domande regolarmente presentate non ripresentate negli anni successivi

**FIG 1.1 — Tipologia degli 84.474 potenziali beneficiari delle attività/cure – Anni 2010-2018**



Le domande effettivamente raccolte ed elaborate dai CAF sono state, nel periodo considerato, 136.409 ed hanno interessato 450.333 soggetti: questo dato però contiene anche le stesse domande ripresentate/aggiornate dai medesimi soggetti nel corso degli anni; le domande non ripresentate negli anni successivi (domande "uscite") sono state 48.348 e sono relative a 137.761 soggetti, numero che corrisponde, quindi, a quello dei soggetti che avevano presentato domanda ICEF col requisito della residenza previsto dalle direttive provinciali.

Come detto, di questi 137.761 soggetti 84.474 hanno un indicatore ICEF fino a 0,20 e, pertanto, è questo il numero dei potenziali

beneficiari delle attività/cure odontoiatriche legate valutazione della situazione economico-patrimoniale.

Di questi 84.474 potenziali beneficiari, 23.155 avevano un indicatore ICEF inferiore o uguale a 0,0950, mentre 61.319 avevano un indicatore superiore a 0,0950 ma non superiore a 0,2000.

Nel numero complessivo dei potenziali beneficiari, 40.345 sono maschi e 44.129 femmine.

Per quanto riguarda la cittadinanza, infine, 57.337 (67,88%) sono cittadini italiani, 5.220 (6,18%) sono cittadini dell'Unione europea, 21.917 (25,95%) sono cittadini dei Paesi terzi (figura 1.1).

## 2. L'assistenza odontoiatrica

La legge provinciale n. 22 del 2007 recante “*Disciplina dell’assistenza odontoiatrica in provincia di Trento*” – il cui assetto organizzativo è completamente “a regime” a partire dall’anno 2010 – prevede tre modalità di erogazione dell’assistenza odontoiatrica:

- DIRETTA DA PARTE DI APSS (in ambulatori aziendali territoriali e in unità operative ospedaliere);
- DIRETTA DA PARTE DI STUDI PRIVATI CONVENZIONATI (che accettano nomenclatore tariffario, linee guida e budget);
- INDIRETTA (da parte di studi e ambulatori privati non convenzionati – in via residuale e solo se APSS e studi convenzionati non avviano il piano di cura entro il 45° giorno dalla prenotazione della prestazione presso il CUP dell’APSS – con il nulla osta di Apss).

Nell’anno 2017 l’assistenza odontoiatrica in provincia di Trento è stata garantita *in forma diretta* dalle strutture pubbliche dell’APSS (15 sedi di ambulatorio aziendale, 2 presso unità operative ospedaliere) e da 29 studi e ambulatori privati convenzionati.

Per quanto attiene alle *attività ambulatoriali*, sono state complessivamente erogate 140.264 prestazioni (nel 2016=139.301), di cui 75.542 (54%) dagli ambulatori della struttura pubblica (anno 2016 = 72.583, pari al 52%) e 64.722 (46%) dagli ambulatori convenzionati (anno 2016 = 66.718, pari al 48%).

A tale attività deve essere aggiunta quella erogata in forma indiretta dagli ambulatori privati ai quali si sono rivolte, ottenuto il nulla osta dal distretto di riferimento, 298 persone (nel 2016 = 320 persone).

In sintesi, l’analisi dei dati dell’assistenza odontoiatrica in forma diretta ed indiretta evidenzia dal 2009 l’andamento complessivo descritto nella tabella **2.1**.

I dati utilizzati provengono dai database amministrativo-sanitari IE Odontoiatria e Ippocrate cassa e sono stati analizzati dai servizi Governance clinica e Prestazioni e soggetti accreditati con il supporto dei servizi Sistemi informativi e Controllo di gestione della APSS.

Si evidenzia, rispetto alla tipologia di prestazioni, la prevalenza delle “cure” rispetto alle altre prestazioni complessivamente erogate e il maggior impegno delle strutture convenzionate, rispetto a quelle pubbliche, nelle attività di protesica e ortodonzia (tabella **2.2**). L’attività odontoiatrica erogata in forma indiretta dagli ambulatori privati (non convenzionati) è stata erogata nel 2017 per prestazioni di cure (59%), di ortodonzia (26%) e di protesica (15%).

**TAB 2.1** — Numero prestazioni ambulatoriali di odontoiatria per tipologia di struttura erogatrice - anni 2009-2017

	2009	2010	2011	2012	2013	2014	2015	2016	2017
In struttura PUBBLICA	75.136	77.391	72.325	74.694	71.984	76.402	75.436	72.583	75.542
In struttura CONVENZIONATA	17.599	70.346	56.304	67.802	73.542	69.673	71.533	66.718	64.722
TOTALE	92.735	147.737	128.629	142.496	145.526	146.075	146.969	139.301	140.264
In struttura PRIVATA (n. persone)	412	786	827	614	346	275	313	320	298

**TAB 2.2** — Numero di prestazioni erogate in forma diretta per tipologia - anno 2017

PRESTAZIONI	APSS	strutture convenzionate	Totale	% del totale
DIAGNOSTICA	30.437	16.340	46.777	33
- visita	27.896	13.870	41.766	
<i>prima visita</i>	20.877	8.204	29.081	
<i>visita di controllo</i>	7.019	5.666	12.685	
- radiografia dentaria	2.541	2.470	5.011	
IGIENE <sup>[1]</sup>	17.530	15.330	32.860	23
CURE <sup>[2]</sup>	26.858	28.590	55.448	40
PROTESICA/ORTODONZIA	717	4.462	5.179	4
<b>TOTALE</b>	<b>75.542</b>	<b>64.722</b>	<b>140.264</b>	<b>100</b>

[1] comprende: ablazione tartaro, levigatura delle radici, sigillatura solchi e fossette; [2] comprende: chirurgia orale, conservativa, endodonzia, parodontologia, pedodonzia

**TAB 2.3** — Prima visita: tempo di attesa in APSS – Anni 2011-2017 (tm = tempo massimo obiettivo)

distretto	tm	GIORNI DI ATTESA MEDIA							GIORNI DI ATTESA MEDIANA							GIORNI DI ATTESA PER IL 90% UTENTI						
		2011	2012	2013	2014	2015	2016	2017	2011	2012	2013	2014	2015	2016	2017	2011	2012	2013	2014	2015	2016	2017
C. Nord	45	18	33	24	26	24	24	19	21	26	28	26	26	33	43	41	43	42	42			
C. Sud	45	20	21	21	23	20	20	20	20	21	22	20	20	40	42	41	40	38	40			
Est	45	23	26	23	24	24	24	22	27	26	27	26	27	42	43	40	41	41	40			
Ovest	45	17	14	16	18	16	18	15	11	14	15	13	16	36	33	35	38	33	37			

**TAB 2.4** — Prima visita: tempo di attesa su specifica sede accettato dal richiedente in APSS – Anni 2011-2016

distretto	tm	GIORNI DI ATTESA MEDIA							GIORNI DI ATTESA MEDIANA							GIORNI DI ATTESA PER IL 90% UTENTI						
		2011	2012	2013	2014	2015	2016	2017	2011	2012	2013	2014	2015	2016	2017	2011	2012	2013	2014	2015	2016	2017
C. Nord	45	18	69	33	32	34	34	25	39	33	36	37	39	175	223	62	54	55	57			
C. Sud	45	32	39	36	27	24	27	31	41	31	25	22	24	63	70	83	48	43	50			
Est	45	45	38	29	28	27	29	49	38	30	29	28	29	73	65	53	47	47	50			
Ovest	45	33	23	19	20	19	21	26	16	15	16	15	18	70	56	42	40	39	42			

## Tempi di attesa

La rilevazione del tempo d'attesa effettivo, ovvero del tempo, espresso in giorni, che intercorre tra la data di prenotazione (giorno in cui l'utente ha contattato la struttura per richiedere un appuntamento) e la data di erogazione della prestazione, è effettuata misurando i tempi massimi d'attesa garantiti al 90% dei pazienti (=90° percentile).

Il tempo di attesa per l'accesso alla prima visita odontoiatrica nelle strutture pubbliche e private convenzionate è risultato inferiore ai 45 giorni in ambito provinciale (Tabella 2.3).

Se calcolata tenendo conto della libera accettazione del richiedente di un tempo d'attesa maggiore per accedere a una specifica sede di erogazione, nel 2017 l'attesa per il 90% dei pazienti è stata al massimo di 54 giorni (Tabella 2.4).

## Beneficiari

Il numero di persone che hanno beneficiato dell'assistenza odontoiatrica complessivamente erogata dagli ambulatori aziendali, da quelli convenzionati e dai privati è stato nel 2017 pari a 31.818 persone (anno 2016 = 30.092), come riportato in tabella 2.5.

Relativamente alla cittadinanza, i non italiani rappresentano circa il 20% delle persone che hanno usufruito dell'assistenza odontoiatrica nelle strutture APSS e il 22% di quelle che hanno avuto accesso alle strutture convenzionate: complessivamente, i beneficiari dell'assistenza odontoiatrica nel 2017 sono stati per circa il 21% non italiani. In particolare, i non italiani che maggiormente hanno avuto accesso agli ambulatori aziendali e a quelli convenzionati sono di nazionalità albanese, marocchina, rumena.

## Attività in regime di degenza

Relativamente all'attività in regime di degenza, le unità operative di Chirurgia maxillo-facciale dell'ospedale di Trento e di Odontostomatologia dell'ospedale di Borgo Valsugana hanno garantito nel 2017 a 431 pazienti ricoverati in day surgery le prestazioni di "chirurgia orale di particolare complessità" che "rispondono a specifico grave quadro clinico"; si riportano nella tabella 2.6 i DRG più frequenti.

Si riporta nelle tabelle 2.7 e 2.8 il dettaglio dell'attività erogata in regime di ricovero diurno da ciascuna delle unità operative.

I dati utilizzati provengono dal Qlik View SDO del Servizio sistemi informativi della APSS.

**TAB 2.5** — Persone che hanno beneficiato della LP 22/2007 per tipologia di struttura - anno 2017

STRUTTURA	N. PERSONE	
	anno 2017	anno 2016
APSS	18.188	16.560
CONVENZIONATA	13.332	13.212
PRIVATA (ASSISTENZA INDIRECTA)	298	320
<b>TOTALE</b>	<b>31.818</b>	<b>30.092</b>

**TAB 2.6** — Day surgery UU.00 Chirurgia maxillo-facciale Trento e Odontostomatologia Borgo Valsugana - DRG più frequenti - anni 2016-2017

DRG	NUMERO DIMESSI	
	2017	2016
187 ESTRAZIONI E RIPARAZIONI DENTALI	248	268
169 INTERVENTI SULLA BOCCA SENZA CC	104	90
185 MALATTIE DEI DENTI E DEL CAVO ORALE, ECCETTO ESTRAZIONE E RIPARAZIONE, ETÀ > 17 ANNI	15	17

**TAB 2.7** — Ricoveri in Day Surgery UO Chirurgia Maxillo facciale dell'ospedale di Trento - DRG anni 2017-2016

DRG	NUMERO DIMESSI	
	2017	2016
187 ESTRAZIONI E RIPARAZIONI DENTALI	175	200
169 INTERVENTI SULLA BOCCA SENZA CC	103	86
185 MALATTIE DEI DENTI E DEL CAVO ORALE, ECCETTO ESTRAZIONE E RIPARAZIONE, ETÀ > 17 ANNI	15	15
063 ALTRI INTERVENTI SU ORECCHIO, NASO, BOCCA E GOLA	20	14
ALTRO	44	37
<b>TOTALE</b>	<b>357</b>	<b>352</b>

**TAB 2.8** — Ricoveri in Day Surgery UO Odontostomatologia dell'ospedale di Borgo - DRG anni 2017-2016

DRG	NUMERO DIMESSI	
	2017	2016
187 ESTRAZIONI E RIPARAZIONI DENTALI	73	68
169 INTERVENTI SULLA BOCCA SENZA CC	1	4
185 MALATTIE DEI DENTI E DEL CAVO ORALE, ECCETTO ESTRAZIONE E RIPARAZIONE, ETÀ > 17 ANNI	0	2
ALTRO	0	2
<b>TOTALE</b>	<b>74</b>	<b>76</b>

L'UO Odontostomatologia di Borgo effettua inoltre 32 interventi in pazienti disabili complessi ricoverati in regime diurno nelle UO di Pediatria e di ORL dell'ospedale di Rovereto.

### Attività di prevenzione primaria (screening odontoiatrico)

Per quanto attiene all'attività di prevenzione primaria, affidata dalla normativa provinciale all'Azienda provinciale per i servizi sanitari, nell'anno scolastico 2016-2017 lo screening odontoiatrico è stato condotto con le modalità dell'anno precedente.

In particolare, per il tramite degli istituti scolastici, i genitori dei bambini della 2a classe della scuola primaria sono stati invitati a prenotare per i propri figli, tramite CUP, una visita odontoiatrica negli ambulatori pubblici. Sono stati così invitati 5.473 bambini (anno sc. 2015 – 2016 = 5.430) e di questi 1.778 (32,5%) sono stati visitati dallo specialista odontoiatra (anno sc. 2015 – 2016 = 1.598, pari al 29,4%).

A seguito della visita 1.045 (59%) bambini sono stati inviati dall'igienista dentale (anno sc. 2015 – 2016 = 989, pari al 62%), 694 (39%) sono stati presi in carico dall'odontoiatra per la prosecuzione delle cure (anno sc. 2015 – 2016 = 489, pari al 31%).

Si ricorda che nel 2015 il libretto pediatrico è stato aggiornato con le informazioni sulle problematiche odontoiatriche che i pediatri di libera scelta raccolgono nelle apposite schede informative sullo stato di salute a 12 mesi, 6 anni, 13 anni. Le informazioni sono analizzate dal Servizio epidemiologia clinica e valutativa dell'area di governance per l'elaborazione del periodico report, pubblicato nel sito istituzionale dell'Azienda provinciale per i servizi sanitari.

Inoltre, come già anticipato, si segnala che la Giunta provinciale con deliberazione n. 471 del 24 marzo 2017 ha approvato un Pro-

toocollo di intesa tra Provincia autonoma di Trento, Azienda provinciale per i servizi sanitari e Ordine dei medici chirurghi e odontoiatri della provincia di Trento per l'attivazione di una collaborazione sperimentale finalizzata all'attuazione di interventi di prevenzione primaria odontoiatrica. Il protocollo è stato sottoscritto dalle parti ad aprile 2017. Esso disciplina le azioni e gli ambiti di intervento del progetto di collaborazione come di seguito in sintesi riportati:

- campagna di informazione e di comunicazione alla popolazione mirata alla promozione di corretti stili di vita;
- interventi di formazione rivolti a operatori sanitari, insegnanti, educatori;
- attività professionali di odontoiatri e igienisti dentali.

Con particolare riferimento a quest'ultimo ambito di intervento, il protocollo prevede che, sulla base del bilancio di salute a sei anni, il pediatra di libera scelta, specificatamente formato in tema di corretta identificazione dei parametri della salute orale in età evolutiva, valuta se inviare il bambino a visita odontoiatrica la quale, nel caso, sarà effettuata, gratuitamente e previa prenotazione tramite CUP (oltre che, come già accade, da parte di odontoiatri dell'APSS) anche da parte di odontoiatri iscritti all'Albo odontoiatri della provincia di Trento che, su base volontaria e coordinati dalla CAO, si renderanno disponibili ad aderire al progetto di collaborazione.

In particolare a cura della APSS è prevista la realizzazione di una campagna di informazione e comunicazione alla popolazione.

A tal fine l'APSS ha indetto le procedure per l'affidamento del servizio di ideazione e realizzazione di una campagna di comunicazione sulla salute orale di durata triennale (determinazione del direttore del Dipartimento approvvigionamenti e affari economico finanziari n. 1258 del 30/08/2017). Il servizio è stato aggiudicato nel gennaio 2018 (determinazione del dirigente Servizio acquisti e gestione contratti n. 110 del 26/01/2018) e la campagna è stata avviata nel settembre 2018.

L'APSS è inoltre impegnata nella formazione delle ostetriche nell'ambito del percorso nascita, degli insegnanti e degli educatori nell'ambito e con le modalità dell'educazione e promozione della salute.

Si segnala che allo stato attuale non è ancora stato trasmesso dalla CAO l'elenco degli odontoiatri che, su base volontaria, aderiscono al progetto erogando visite a titolo gratuito in ambulatori che l'APSS metterà a disposizione.

Nel 2017, infine, si sono concluse le procedure per l'individuazione del dirigente odontoiatra per l'attivazione del servizio pubblico di ortodonzia intercettiva, con l'assunzione e l'avvio dell'attività del dirigente odontoiatra presso l'U.O. di Odontostomatologia di Borgo Valsugana (novembre 2017).

In conclusione, si può affermare che è comprovato l'orientamento dell'attività delle strutture aziendali all'età evolutiva, coerentemente a quanto indicato dalle direttive provinciali. Nell'anno 2017 l'impegno della rete odontoiatrica pediatrica – intesa come insieme delle strutture sanitarie (ospedaliere e territoriali) e assistenziali, delle figure professionali e degli interventi diagnostici e terapeutici disponibili – nell'assicurare assistenza odontoiatrica ai minori è documentato da diversi elementi, quali:

- la progettazione della campagna di comunicazione sulla salute orale di durata triennale, come previsto dal citato protocollo di intesa tra PAT, APSS e Ordine dei medici chirurghi e odontoiatri della provincia di Trento;
- la conduzione dello screening odontoiatrico, con un tasso di adesione nell'anno scolastico 2016 – 2017 pari al 32,5% (anno scolastico 2015 – 2016 = 29,4%);
- il volume di prestazioni rivolte ai minori, pari a più della metà delle prestazioni odontoiatriche erogate dagli ambulatori APSS, come riportato nel capitolo successivo;
- il completamento degli adempimenti propedeutici all'attivazione nel 2018 del servizio pubblico di ortodonzia intercettiva.

## L'assistenza diretta pubblica

### Azienda provinciale per i servizi sanitari

#### Attività erogate

Ai sensi della legge provinciale n. 22 del 2007 e delle direttive annuali di attuazione, l'Azienda provinciale per i servizi sanitari eroga le seguenti attività:

- prevenzione primaria per i soggetti in età evolutiva;
- prevenzione primaria per le donne in gravidanza oltre il terzo mese;
- cure, ortodonzia e protesica per soggetti minori di 18 anni;
- cure e protesica per nuclei familiari a bassa condizione economico-patrimoniale;
- cure, ortodonzia e protesica per soggetti in condizione di particolare vulnerabilità per patologia (disabili, soggetti con patologie gravi e specifiche, soggetti sieropositivi HIV) che necessitano di ambiente protetto;
- chirurgia orale (specifico grave quadro clinico);
- urgenze odontoiatriche.

#### Modalità di accesso

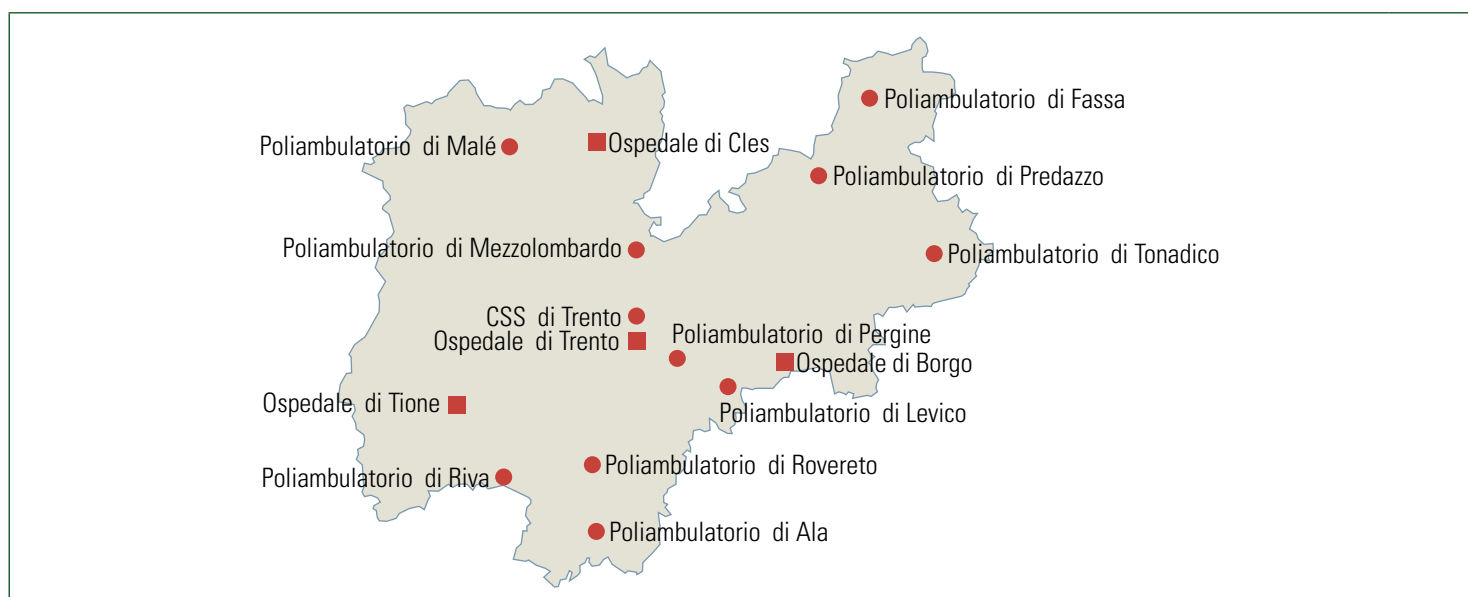
La prenotazione della prima visita avviene attraverso il CUP, sistema centralizzato e informatizzato di prenotazione delle prestazioni sanitarie, ad accesso multicanale (call center telefonico, fax, sportelli del Servizio territoriale e online dal portale internet dell'APSS). La prenotazione delle prestazioni successive avviene direttamente nella sede dove viene erogata la prima visita, attraverso l'accesso diretto al programma di prenotazione.

I vantaggi di un unico sistema informatico di prenotazione sono:

- trasparenza dei tempi di attesa delle prestazioni erogate nelle varie strutture APSS e nelle strutture convenzionate, con possibilità di scelta della struttura più consona alle esigenze del cittadino;
- procedure di accesso omogenee per le stesse prestazioni erogate presso tutte le strutture (pubbliche e private convenzionate);
- offerta del primo posto libero della intera rete aziendale;
- costante monitoraggio delle prestazioni ambulatoriali per esterni.

Le direttive attuative prevedono tuttavia la facoltà per l'utente di scegliere, in maniera libera e trasparente, l'operatore sanitario cui rivolgersi, contattando direttamente lo studio odontoiatrico convenzionato e accordandosi per l'accesso alle cure.

**FIG 3.1** — Strutture di erogazione – Anno 2017





**TAB 3.1** — Specialisti e igienisti dentali dipendenti APSS e specialisti convenzionati interni ("SUMAI") – Anni 2010-2017

DISTRETTO	MEDICI							IGIENISTI DENTALI							SUMAI (*)									
	2010	2011	2012	2013	2014	2015	2016	2017	2010	2011	2012	2013	2014	2015	2016	2017	2010	2011	2012	2013	2014	2015	2016	2017
EST	7	7	6	7	7	7	6	7	5	5	5	5	5	5	5	5	—	—	—	—	—	—	—	—
CENTRO NORD	6	6	6	6	6	6	6	6	4	4	4	4	4	4	4	4	—	—	—	—	—	—	—	—
CENTRO SUD	1	1	1	1	1	1	1	0	5	5	5	5	5	5	4	5	—	—	—	—	—	—	—	—
OVEST	0	0	0	0	0	0	0	0	1	1	1	1	1	1	1	1	—	—	—	—	—	—	—	—
<b>TOTALE</b>	<b>14</b>	<b>14</b>	<b>13</b>	<b>14</b>	<b>14</b>	<b>14</b>	<b>13</b>	<b>13</b>	<b>15</b>	<b>15</b>	<b>15</b>	<b>15</b>	<b>15</b>	<b>15</b>	<b>15</b>	<b>15</b>	<b>28</b>	<b>27</b>	<b>26</b>	<b>25</b>	<b>27</b>	<b>27</b>	<b>26</b>	<b>27</b>

(\*) Gli specialisti convenzionati interni (SUMAI) non sono assegnati a singoli distretti, ma prestano la loro attività sull'intero territorio provinciale.

**TAB 3.2** — Specialistica ambulatoriale convenzionata: ore settimanali per odontoiatria – Anni 2006-2017

	2006	2007	2008	2009	2010	2011	2012	2013	2014	2015	2016	2017
<b>DISTRETTO EST</b>	—	—	—	—	125,5	125,5	121,5	121,5	121,5	121,5	116,5	97,3
<b>DISTRETTO CENTRO NORD</b>	—	—	—	—	121	121	102	92	92	92	92	88
<b>DISTRETTO OVEST</b>	—	—	—	—	27	30	49	59	59	56,5	59	59
<b>DISTRETTO CENTRO SUD</b>	—	—	—	—	166	156	134	151	159	159	154	159
<i>Ospedale di Trento</i> <b>URGENZE</b>	—	—	—	—	31	20	18	17	15	16	36	35
<b>TOTALE</b>	<b>449</b>	<b>454,5</b>	<b>467,5</b>	<b>438,5</b>	<b>470,5</b>	<b>452,5</b>	<b>424,5</b>	<b>440,5</b>	<b>446,5</b>	<b>445</b>	<b>457,5</b>	<b>438,3</b>

## Tipologia delle strutture di erogazione

- Servizio territoriale
- 15 sedi di ambulatorio odontoiatrico (figura 3.1);
- Unità operative ospedaliere
- UO Chirurgia maxillo-facciale dell'Ospedale di Trento, i cui specialisti operano anche negli ambulatori odontoiatrici di Rovereto;
- UO Chirurgia orale per disabili e odontoiatria di Borgo Valsugana, i cui specialisti effettuano attività, oltre che negli ambulatori dell'ospedale di Borgo, anche negli ambulatori del Servizio territoriale nelle sedi di Cles, Pergine, Predazzo, Riva del Garda, Rovereto, Tione, Tonadico e nella Casa circondariale di Spini di Gardolo.

## Tipologia del personale

Le prestazioni odontoiatriche sono erogate da personale dipendente e da specialisti convenzionati interni (SUMAI) (tabelle 3.1 e 3.2).

Si segnala che nel novembre 2017, a conclusione di procedure concorsuali avviate nel maggio 2016, ha preso servizio nell'UO di Odontostomatologia di Borgo Valsugana un dirigente odontoiatra preposto all'attivazione del servizio pubblico di ortodonzia intercettiva.

Gli specialisti convenzionati interni (27) garantiscono una copertura di circa 438 ore settimanali negli ambulatori territoriali presenti nei diversi ambiti aziendali.

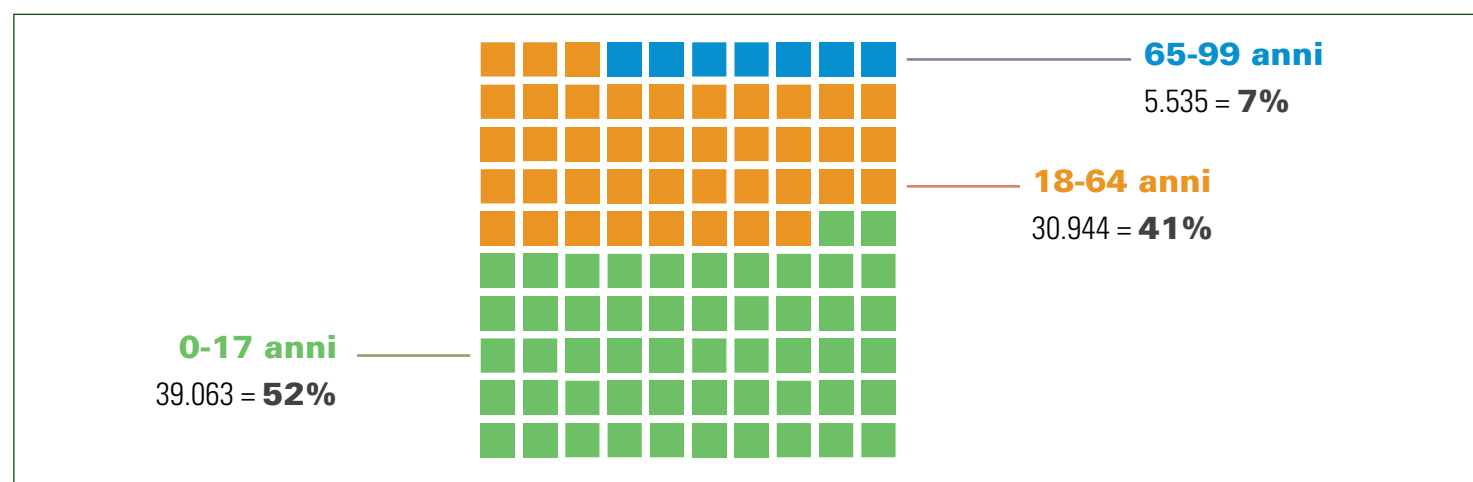
**TAB 3.3** — Numero di prestazioni odontoiatriche per sede di erogazione - anni 2009-2017

SEDE DI EROGAZIONE	2009	2010	2011	2012	2013	2014	2015	2016	2017
Ospedale Borgo	14.199	15.618	14.198	15.717	17.538	18.791	18.309	18.472	18.194
CSS - Trento	12.901	11.225	9.737	9.044	8.969	8.208	9.756	7.579	7.418
Poliambulatorio Rovereto	9.389	9.719	9.498	9.518	9.002	8.660	8.163	7.367	8.984
Ospedale di Trento	7.713	8.124	7.994	7.045	7.296	7.337	8.136	8.844	9.537
Poliambulatorio Riva	7.364	7.879	7.531	9.734	8.068	10.489	8.034	7.856	8.564
Poliambulatorio Pergine	7.241	6.987	7.199	8.638	7.664	7.447	7.082	7.025	7.016
Poliambulatorio Ala	3.661	3.818	2.362	2.324	2.412	2.118	3.232	2.893	2.869
Ospedale Cles	2.767	3.144	3.076	3.148	1.034	2.802	3.039	2.945	3.120
Poliambulatorio Mezzolombardo	2.842	3.110	2.902	2.533	2.825	2.996	2.746	2.417	2.321
Poliambulatorio Levico	2.299	2.416	2.252	2.403	1.945	1.626	1.870	1.819	1.995
Ospedale Tione	1.411	1.313	1.427	1.055	1.245	1.847	2.142	2.302	2.199
Poliambulatorio Tonadico	1.145	1.156	1.141	1.108	1.004	877	842	815	881
Poliambulatorio Malé	1.188	1.151	1.147	832	1.512	1.593	584	601	931
Poliambulatorio Predazzo	488	914	1.066	868	806	934	921	984	862
Poliambulatorio Fassa	528	817	795	727	664	677	580	664	651
<b>TOTALE</b>	<b>75.136</b>	<b>77.391</b>	<b>72.325</b>	<b>74.694</b>	<b>71.984</b>	<b>76.402</b>	<b>75.436</b>	<b>72.583</b>	<b>75.542</b>

**TAB 3.4** — Prestazioni ambulatoriali totali erogate da APSS, per tipologia – Anni 2010-2017

PRESTAZIONE	2010	2011	2012	2013	2014	2015	2016	2017
DIAGNOSTICA	29.576	27.649	29.555	26.651	29.659	29.015	28.330	30.437
<i>prima visita</i>	23.244	21.933	22.675	20.334	23.049	21.798	21.131	20.877
<i>visita di controllo</i>	2.585	2.474	3.108	3.148	3.805	3.982	4.592	7.019
<i>radiografia</i>	3.747	3.242	3.772	3.169	2.805	3.235	2.607	2.541
IGIENE	15.992	14.276	15.699	15.095	18.114	16.826	16.670	17.530
CURE	30.619	29.267	28.226	29.136	27.634	28.787	26.742	26.858
PROTESICA / ORTODONZIA	1.204	1.133	1.214	1.102	995	808	841	717
<b>TOTALE</b>	<b>77.391</b>	<b>72.325</b>	<b>74.694</b>	<b>71.984</b>	<b>76.402</b>	<b>75.436</b>	<b>72.583</b>	<b>75,542</b>

**FIG 3.2** — Prestazioni odontoiatriche erogate in APSS per fascia di età - Anno 2017



## Prestazioni

Nel 2017 gli utenti beneficiari delle prestazioni erogate dalle strutture odontoiatriche pubbliche sono stati complessivamente 18.188 (nel 2016 = 16.560). Si riportano in tabella **3.3** il numero di prestazioni erogate per sede di erogazione e in tabella **3.4** le prestazioni erogate distinte per tipologia.

Per quanto riguarda l'età delle persone che hanno usufruito di prestazioni odontoiatriche, nel 2017 risultano aver avuto un numero maggiore di accessi negli ambulatori odontoiatrici pubblici le persone di età compresa tra 0 e 17 anni (52%; anno 2016 = 49%). Ciò documenta

ancora una volta l'orientamento dell'attività delle strutture aziendali all'età evolutiva, coerentemente a quanto indicato dalle direttive provinciali.

Più nel dettaglio: nel 2017 gli ambulatori pubblici hanno erogato complessivamente:

- 20.877 prime visite odontoiatriche, delle quali circa il 48% a favore di una fascia di utenti di età compresa tra 18 e 64 anni;
- 17.530 prestazioni di igiene odontoiatrica (il 72% per fascia di età 0-17 anni);
- 26.858 cure (prestazioni di chirurgia orale, terapia conservativa, endodonzia, parodontologia, pedodonzia), delle quali il 48% circa per utenti della fascia di età 0-17 anni;

**TAB 3.5** — Numero prestazioni per fasce d'età – Anni 2012-2017

ETÀ	2012	2013	2014	2015	2016	2017
0 - 17	32.298	31.388	33.725	39.001	35.965	39.063
18 - 64	34.572	34.056	34.405	31.442	30.959	30.944
65 - 99	7.824	6.540	8.272	4.993	5.659	5.535
<b>TOTALE</b>	<b>74.694</b>	<b>71.984</b>	<b>76.402</b>	<b>75.436</b>	<b>72.583</b>	<b>75.542</b>

- 717 prestazioni di protesica/ortodonzia, il 63% delle quali per la fascia di età compresa tra i 18 e i 64 anni. In particolare, per quanto riguarda la protesica, sono state 575 le protesi mobili e 124 le protesi fisse.

Si riportano in figura **3.2** e tabella **3.5** le prestazioni erogate complessivamente dalle strutture aziendali per fascia di età.

### Prestazioni per soggetti vulnerabili per patologia

L'UO di Chirurgia orale per disabili e odontoiatria dell'Ospedale S. Lorenzo di Borgo Valsugana è dedicata, in particolare, all'assistenza odontoiatrica per persone disabili; essa svolge anche un'attività specialistica multizonale, oltre che negli ambulatori dell'ospedale di Borgo, anche negli ambulatori del Servizio territoriale nelle sedi di

Cles, Pergine, Predazzo, Riva del Garda, Rovereto, Tione, Tonadico e nella Casa circondariale di Spini di Gardolo.

Come risulta dalla tabella **3.6**, il numero delle prestazioni erogate dall'equipe dell'UO di Borgo Valsugana nelle diverse sedi aziendali a favore di soggetti con disabilità psichica o fisica e di soggetti affetti dalle patologie elencate dalle direttive provinciali per l'anno 2017 è pari a 20.629 (anno 2016 = 21.156) e costituisce il 27% del totale delle prestazioni odontoiatriche erogate dalle strutture pubbliche dell'APSS.

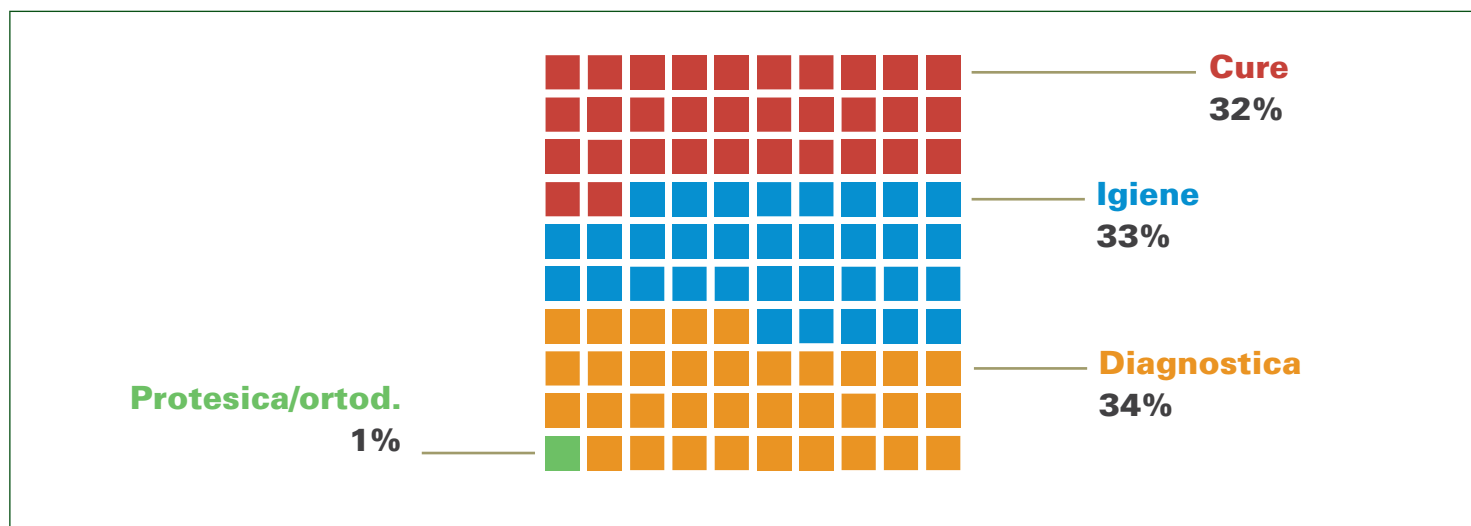
### Prestazioni a favore di soggetti con ICEF ≤20

Le prestazioni erogate dagli ambulatori pubblici a favore di utenti con un indicatore ICEF ≤20 sono state complessivamente 46.380 (anno 2016 =40.798), di cui il 32% ricomprese nella voce "cure", le quali nel 51% dei casi sono costituite da terapia conservativa (figura **3.3**).

**TAB 3.6** — Prestazioni per soggetti con disabilità/patologia erogate da U.O. Chirurgia orale per disabili e odontoiatria di Borgo Valsugana - Anni 2016-2017

SEDE DI EROGAZIONE	2017	2016
OSPEDALE BORGIO . . . . .	17.792	18.356
POLIAMBULATORIO RIVA . . . . .	724	729
POLIAMBULATORIO TONADICO . . . . .	553	525
POLIAMBULATORIO ROVERETO. . . . .	659	487
POLIAMBULATORIO PERGINE . . . . .	200	344
POLIAMBULATORIO CLES . . . . .	191	253
POLIAMBULATORIO TIONE . . . . .	316	233
POLIAMBULATORIO PREDAZZO . . . . .	194	229
<b>TOTALE</b>	<b>20.629</b>	<b>21.156</b>

**FIG 3.3** — Tipologia prestazioni ambulatoriali APSS in utenti con ICEF  $\leq 20$  - Anno 2017



## 4.

# L'assistenza diretta convenzionata

## Studi privati convenzionati

(Sistema informativo IE odontoiatria)

### Attività erogate

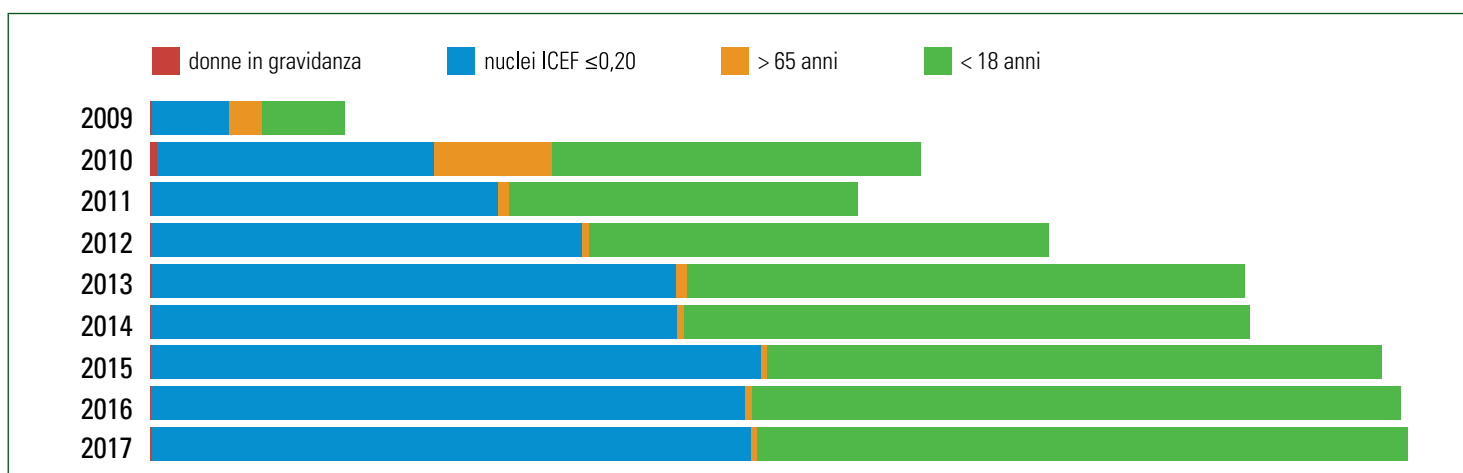
Ai sensi della legge provinciale n. 22/2007 e delle direttive annuali di attuazione, le strutture odontoiatriche private convenzionate erogano le seguenti attività:

- cure per donne in gravidanza oltre il terzo mese;
- cure e protesica per nuclei familiari a bassa condizione economico-patrimoniale (Nuclei ICEF  $\leq 0,20$ );
- cure e protesica per soggetti di 65 anni e oltre;
- cure, ortodonzia e protesica per soggetti minori di 18 anni.

**TAB 4.1** — Assistenza diretta convenzionata, per tipologia utenti – Periodo 2009-2017

	2009	2010	2011	2012	2013	2014	2015	2016	2017
DONNE IN GRAVIDANZA oltre il 3° mese	18 (1%)	68 (1%)	5 (~0%)	7 (~0%)	12 (~0%)	2 (~0%)	7 (~0%)	8 (~0%)	13 (~0%)
NUCLEI ICEF $\leq 0,20$	816 (40%)	2.940 (36%)	3.680 (49%)	4.569 (48%)	5.569 (48%)	5.588 (48%)	6.471 (50%)	6.305 (48%)	6.392 (48%)
SOGGETTI ANZIANI (over 65)	343 (17%)	1.248 (15%)	120 (2%)	80 (1%)	110 (1%)	73 (~0%)	69 (~0%)	73 (0,6%)	73 (1%)
SOGGETTI MINORI DI 18 alla data della richiesta	886 (43%)	3.916 (48%)	3.696 (49%)	4.873 (51%)	5.923 (51%)	6.010 (52%)	6.518 (50%)	6.889 (52%)	6.928 (52%)
<b>TOTALE</b>	<b>2.063</b>	<b>8.172</b>	<b>7.501</b>	<b>9.529</b>	<b>11.614</b>	<b>11.673</b>	<b>13.065</b>	<b>13.275</b>	<b>13.406</b>
<b>TOTALE ASSISTITI</b> (conteggiando una sola volta ogni assistito, che può avere più piani di cura)	<b>2.054</b>	<b>8.155</b>	<b>7.468</b>	<b>9.492</b>	<b>11.560</b>	<b>11.596</b>	<b>12.985</b>	<b>13.212</b>	<b>13.332</b>

**FIG 4.1** — Assistenza diretta convenzionata, per tipologia utenti – Periodo 2009-2017



Di seguito si riportano le variazioni significative intervenute anno per anno su questa area di assistenza.

Le tabelle e le figure del presente capitolo riportano, con riferimento agli esercizi 2009-2017, elementi e dati significativi dell'attività erogata nell'ambito dell'assistenza diretta convenzionata.

### Nel 2010, rispetto al 2009

- è triplicato il numero degli STUDI ODONTOIATRICI CONVENZIONATI (da 5 a 18);
- è quadruplicato il NUMERO DEGLI ASSISTITI; di questi, quasi la metà (48%) è minore di 18 anni;
- è quadruplicato il VALORE DELLE PRESTAZIONI EROGATE, da 1.132.000 euro nel 2009 a 5.430.000 euro nel 2010; il costo medio per assistito è passato dai 532 euro del 2009 ai 644 euro del 2010;
- è quadruplicato il costo a carico di APSS (quota SSP + ENPAM) con una QUOTA DI SPESA A CARICO DEL FONDO SANITARIO PROVINCIALE che è aumentata del 378%;
- sono stati assistiti in media 16 cittadini residenti ogni 1.000;
- il livello di compartecipazione dell'utenza è stato pari al 10% (nel 2009=9,8%).

### Nel 2011, rispetto al 2010

- è diminuito il NUMERO DEGLI ASSISTITI (7.468 vs 8.155, pari al -8,4%); in realtà, il numero di assistiti si può considerare stabilizzato, in quanto i dati degli assistiti 2009 e 2010 risultano sovrastimati per la mancata eliminazione dei piani di cura pianificati ma non erogati;
- il peso della fascia dei minori di 18 anni è pressoché invariato (49,4% vs 48% del 2010); il 49% degli assistiti è appartenente a nuclei a bassa condizione economica/patrimoniale e l'1,6% è costituito da soggetti maggiori di 65 anni. Il maggior peso dei NUCLEI A BASSA CONDIZIONE ECONOMICO-PATRIMONIALE rispetto al 2010 è da imputarsi all'estensione dell'indicatore ICEF sulle cure secondarie a quasi tutte le fasce d'utenza, con il conseguente maggior ricorso ad un'accettazione dei pazienti come appartenenti a nuclei a bassa condizione economico-patrimoniale invece che ad altre fasce d'utenza: ciò sembra confermato dal fatto che, secondo i dati ICEF acquisiti in anagrafe sanitaria dai CAF autorizzati, circa 1.000 teste titolari di ICEF sono ultrasessantacinquenni;
- sono stati assistiti in media 14 cittadini residenti ogni 1.000;
- è aumentato il numero degli STUDI ODONTOIATRICI CONVENZIONATI (da 18 a 23) coprendo anche le zone Bassa Valsugana e Valle di Non;
- è pressoché invariato il VALORE TOTALE DELLE PRESTAZIONI EROGATE: l'assistenza odontoiatrica convenzionata ha impiega-

to 5.420.000 euro (nel 2010=5.430.000 euro); il costo medio per assistito è stato pari a 672 euro;

- il costo a carico di APSS (quota SSP + ENPAM) è diminuito (-4,5%) a fronte dell'aumento della compartecipazione da parte dell'utenza;
- il livello di compartecipazione dell'utenza è stato pari al 14,2% (nel 2010=10%) per effetto dell'assoggettamento a ICEF di prestazioni precedentemente gratuite.

### Nel 2012, rispetto al 2011

- il STUDI ODONTOIATRICI CONVENZIONATI è invariato (23);
- è aumentato sensibilmente il NUMERO DEGLI ASSISTITI (9.492 vs 7.468; +27%);
- il peso della fascia dei minori di 18 anni è aumentato dal 49% al 51%; il 48% degli assistiti appartiene a nuclei a bassa condizione economica/patrimoniale;
- sono stati assistiti in media 18 cittadini residenti ogni 1.000;
- il VALORE TOTALE DELLE PRESTAZIONI EROGATE dai 23 studi convenzionati è aumentato del 10% (5.970.000 euro vs 5.420.000 euro del 2011);
- il costo medio per assistito è diminuito dai 672 euro del 2011 ai 580 euro del 2012;
- il costo a carico di APSS (quota SSP + EMPAM) è aumentato del 9%;
- il livello di compartecipazione dell'utenza è stabilizzato sul 14,2% (come nel 2011).

### Nel 2013, rispetto al 2012

- il STUDI ODONTOIATRICI CONVENZIONATI è aumentato (24);
- è aumentato sensibilmente il NUMERO DEGLI ASSISTITI (11.560 vs 9.492; +22%);
- il peso della fascia dei minori di 18 anni è invariato (51%), così come quello degli assistiti appartenenti a nuclei a bassa condizione economica/patrimoniale (48%);
- sono stati assistiti in media 22 cittadini residenti ogni 1.000;
- il VALORE TOTALE DELLE PRESTAZIONI EROGATE dai 24 studi convenzionati è diminuito del 7% (5.557.121 vs 5.970.000 euro del 2012);
- il costo a carico di APSS (quota SSP + ENPAM) è diminuito del 6,3% (5.144.515 euro vs. 5.492.313 euro del 2012);
- il NUMERO DELLE PRESTAZIONI è aumentato dell'8,47% (73.542 vs 67.802 del 2012);
- il livello di compartecipazione dell'utenza è diminuito al 13,5% (nel 2012=14,2%).

## Nel 2014, rispetto al 2013

- il STUDI ODONTOIATRICI CONVENZIONATI è invariato (24);
- è sostanzialmente stabilizzato il NUMERO DEGLI ASSISTITI (11.596 vs 11.560);
- il peso della fascia dei minori di 18 anni è di poco aumentato (52% vs 51%), mentre quello degli assistiti appartenenti a nuclei a bassa condizione economica/patrimoniale è invariato (48%);
- sono stati assistiti in media 22 cittadini residenti ogni 1.000;
- il VALORE TOTALE DELLE PRESTAZIONI EROGATE dai 24 studi convenzionati è aumentato del 2% (5.671.734 euro vs 5.557.121 euro del 2013);
- il costo a carico di APSS (quota SSP + ENPAM) è aumentato dello 0,7% (5.180.013 euro vs. 5.144.515 euro del 2013);
- il NUMERO DELLE PRESTAZIONI, però, è diminuito del 5,26% (69.673 vs 73.542 del 2013);
- il livello di compartecipazione dell'utenza è salito al 14,59% (nel 2013=13,5%).

## Nel 2015, rispetto al 2014

- il STUDI ODONTOIATRICI CONVENZIONATI è invariato (24);
- è aumentato il NUMERO DEGLI ASSISTITI (12.985 vs 11.596; +12%);
- il peso della fascia dei minori di 18 anni è di poco diminuito (50% vs 52%), mentre quello degli assistiti appartenenti a nuclei a bassa condizione economica/patrimoniale è di poco aumentato (50% vs 48%);
- sono stati assistiti in media 24 cittadini residenti ogni 1.000;
- il VALORE TOTALE DELLE PRESTAZIONI EROGATE dai 24 studi convenzionati è diminuito del 4,82% (5.398.144 euro vs 5.671.734 euro del 2014);
- il costo a carico di APSS (quota SSP + ENPAM) è diminuito del 4,54% (4.945.091,85 euro vs. 5.180.013 euro del 2014);
- il NUMERO DELLE PRESTAZIONI, però, è aumentato del 2,7% (71.533 vs 69.673 del 2014);
- il livello di compartecipazione dell'utenza è sceso al 14,32% (nel 2014=14,59%).

## Nel 2016, rispetto al 2015

- è diminuito il FINANZIAMENTO PROVINCIALE DESTINATO ALL'ATTIVITÀ CONTRATTUALE da 5,5 milioni a 4,5 milioni di euro;
- il STUDI ODONTOIATRICI CONVENZIONATI è aumentato (27 vs 24);

- è aumentato il NUMERO DEGLI ASSISTITI (13.212 vs 12.985; +1,75%);
- il peso della fascia dei minori di 18 anni è aumentato (52% vs 50%), mentre quello degli assistiti appartenenti a nuclei a bassa condizione economica/patrimoniale è di poco diminuito (48% vs 50%);
- sono stati assistiti in media 25 cittadini residenti ogni 1.000;
- il VALORE TOTALE DELLE PRESTAZIONI erogate dai 27 studi convenzionati è diminuito del 10,13% (4.851.064 euro vs 5.398.144 euro del 2015);
- il costo a carico di APSS (quota SSP + ENPAM) è diminuito del 10,09% (4.445.889,15 euro vs. 4.945.091,85 euro del 2015);
- il NUMERO DELLE PRESTAZIONI è diminuito del 6,73% (66.718 vs 71.533 del 2015);
- il livello di compartecipazione dell'utenza è sceso al 14,07% (nel 2015=14,32%).

## Nel 2017 rispetto al 2016

- il STUDI ODONTOIATRICI CONVENZIONATI è aumentato (29 vs 27);
- è aumentato il NUMERO DEGLI ASSISTITI (13.332 vs 13.212; +0,91%);
- il peso della fascia dei minori di 18 anni è invariato (52%), così come quello degli assistiti appartenenti a nuclei a bassa condizione economica/patrimoniale (48%);
- sono stati assistiti in media 25 cittadini residenti ogni 1.000;
- il valore totale delle prestazioni erogate dai 29 studi convenzionati è diminuito del 2,20% (€4.744.545,00 euro vs 4.851.064 euro del 2016);
- il costo a carico di APSS (quota SSP + ENPAM) è diminuito del 3% (4.325.807 euro vs. 4.445.889,15 euro del 2016);
- il numero delle prestazioni è diminuito del 2,99% (64.722 vs 66.718 del 2016);
- il livello di compartecipazione dell'utenza è sceso al 14,51 (nel 2016=14,07%).

Nell'anno 2017 gli studi odontoiatrici convenzionati sono stati 29. La Giunta provinciale con la citata deliberazione n. 2166 del 27 novembre 2015 ha abolito dal 2016 il numero massimo studi convenzionabili, programmando solo in termini di fabbisogno massimo (fino a teorici 36 possibili) di studi accreditati e lasciando all'autonomia negoziale dell'APSS la quantificazione degli studi convenzionati.



Tab 4.2 — Assistenza diretta convenzionata: studi – Periodo 2009-2017

2009	2010	2011	2012	2013	2014	2015	2016	2017
<b>EX DISTRETTO EST</b>								
<ul style="list-style-type: none"> <li>Firmani-Sighele</li> </ul>	<ul style="list-style-type: none"> <li>Firmani-Sighele</li> <li>Scardanzan</li> <li>Koumoulis</li> <li>Favaro</li> <li>Apsp S.Spirito</li> </ul>	<ul style="list-style-type: none"> <li>Firmani-Sighele</li> <li>Scardanzan</li> <li>Koumoulis</li> <li>Favaro</li> <li>Apsp S.Spirito</li> <li>Odontoiatria Trentina</li> </ul>	<ul style="list-style-type: none"> <li>Firmani-Sighele</li> <li>Scardanzan</li> <li>Koumoulis</li> <li>Favaro</li> <li>Apsp S.Spirito</li> <li>Odontoiatria Trentina</li> </ul>	<ul style="list-style-type: none"> <li>Firmani-Sighele</li> <li>Scardanzan</li> <li>Koumoulis</li> <li>Favaro</li> <li>Apsp S.Spirito</li> <li>Odontoiatria Trentina</li> </ul>	<ul style="list-style-type: none"> <li>Firmani-Sighele</li> <li>Scardanzan</li> <li>Koumoulis</li> <li>Favaro</li> <li>Apsp S.Spirito</li> <li>Odontoiatria Trentina</li> </ul>	<ul style="list-style-type: none"> <li>Firmani-Sighele</li> <li>Scardanzan</li> <li>Koumoulis</li> <li>Favaro</li> <li>Apsp S.Spirito</li> <li>Odontoiatria Trentina</li> </ul>	<ul style="list-style-type: none"> <li>Firmani-Sighele</li> <li>Scardanzan</li> <li>Koumoulis</li> <li>Favaro</li> <li>Apsp S.Spirito</li> <li>Odontoiatria Trentina</li> </ul>	<ul style="list-style-type: none"> <li>Firmani-Sighele</li> <li>Centro Dentale Fassa</li> <li>Koumoulis</li> <li>Favaro</li> <li>Apsp S.Spirito</li> <li>Odontoiatria Trentina</li> </ul>
<b>EX DISTRETTO CENTRO NORD</b>								
<ul style="list-style-type: none"> <li>Madonna Bianca</li> <li>Odontoiatria Trentina</li> </ul>	<ul style="list-style-type: none"> <li>Madonna Bianca</li> <li>Odontoiatria Trentina</li> <li>Ghazal Ramy</li> <li>La Marca</li> </ul>	<ul style="list-style-type: none"> <li>Madonna Bianca</li> <li>Odontoiatria Trentina</li> <li>Ghazal Ramy</li> <li>La Marca</li> <li>Cecchini</li> </ul>	<ul style="list-style-type: none"> <li>Madonna Bianca</li> <li>Odontoiatria Trentina</li> <li>Ghazal Ramy</li> <li>La Marca</li> <li>Cecchini</li> </ul>	<ul style="list-style-type: none"> <li>Madonna Bianca</li> <li>Odontoiatria Trentina</li> <li>Ghazal Ramy</li> <li>La Marca</li> <li>Cecchini</li> <li>Hussein H. Kamel</li> </ul>	<ul style="list-style-type: none"> <li>Madonna Bianca</li> <li>Odontoiatria Trentina</li> <li>Ghazal Ramy</li> <li>La Marca</li> <li>Sarche</li> <li>Tarolli</li> </ul>	<ul style="list-style-type: none"> <li>Madonna Bianca</li> <li>Odontoiatria Trentina</li> <li>Ghazal Ramy</li> <li>La Marca</li> <li>Cecchini</li> <li>Tarolli</li> </ul>	<ul style="list-style-type: none"> <li>Madonna Bianca</li> <li>Odontoiatria Trentina</li> <li>Ghazal Ramy</li> <li>La Marca</li> <li>Tarolli</li> <li>Zeni</li> <li>Panzolato</li> </ul>	<ul style="list-style-type: none"> <li>Madonna Bianca</li> <li>Odontoiatria Trentina</li> <li>Ghazal Ramy</li> <li>La Marca</li> <li>Tarolli</li> <li>Zeni</li> <li>Panzolato</li> </ul>
<b>EX DISTRETTO CENTRO SUD</b>								
<ul style="list-style-type: none"> <li>Nicolodi</li> </ul>	<ul style="list-style-type: none"> <li>Nicolodi</li> <li>Tasini</li> <li>Zanini</li> <li>Onderkova</li> <li>Alto Garda</li> <li>Dutto</li> <li>Poli</li> </ul>	<ul style="list-style-type: none"> <li>Nicolodi</li> <li>Tasini</li> <li>Zanini</li> <li>Onderkova</li> <li>Alto Garda</li> <li>Dutto</li> <li>Poli</li> <li>Cusinato</li> </ul>	<ul style="list-style-type: none"> <li>Nicolodi</li> <li>Tasini</li> <li>Zanini</li> <li>Onderkova</li> <li>Alto Garda</li> <li>Dutto</li> <li>Poli</li> <li>Cusinato</li> <li>Odontoiatria Trentina</li> </ul>	<ul style="list-style-type: none"> <li>Nicolodi</li> <li>Tasini</li> <li>Zanini</li> <li>Onderkova</li> <li>Alto Garda</li> <li>Poli</li> <li>Cusinato</li> <li>Odontoiatria Trentina</li> </ul>	<ul style="list-style-type: none"> <li>Nicolodi</li> <li>Tasini</li> <li>Zanini</li> <li>Onderkova</li> <li>Alto Garda</li> <li>Poli</li> <li>Cusinato</li> <li>Odontoiatria Trentina</li> </ul>	<ul style="list-style-type: none"> <li>Nicolodi</li> <li>Tasini</li> <li>Zanini</li> <li>Onderkova</li> <li>Alto Garda</li> <li>Poli</li> <li>Cusinato</li> <li>Odontoiatria Trentina</li> <li>Masè</li> </ul>	<ul style="list-style-type: none"> <li>Nicolodi</li> <li>Tasini</li> <li>Zanini</li> <li>Onderkova</li> <li>Alto Garda</li> <li>Poli</li> <li>Cusinato</li> <li>Odontoiatria Trentina</li> <li>Masè</li> <li>Stoffella</li> <li>Depetris</li> </ul>	
<b>EX DISTRETTO OVEST</b>								
<ul style="list-style-type: none"> <li>Martini</li> </ul>	<ul style="list-style-type: none"> <li>Martini</li> <li>Koumoulis</li> </ul>	<ul style="list-style-type: none"> <li>Martini</li> <li>Koumoulis</li> <li>Cova</li> <li>Odontoiatria Trentina</li> </ul>	<ul style="list-style-type: none"> <li>Koumoulis</li> <li>Cova</li> <li>Odontoiatria Trentina</li> </ul>	<ul style="list-style-type: none"> <li>Koumoulis</li> <li>Cova</li> <li>Odontoiatria Trentina</li> <li>Bella Giovanni</li> </ul>	<ul style="list-style-type: none"> <li>Koumoulis</li> <li>Cova</li> <li>Odontoiatria Trentina</li> <li>Bella Giovanni</li> </ul>	<ul style="list-style-type: none"> <li>Koumoulis</li> <li>Cova</li> <li>Odontoiatria Trentina</li> <li>Bella Giovanni</li> </ul>	<ul style="list-style-type: none"> <li>Koumoulis</li> <li>Cova</li> <li>Odontoiatria Trentina</li> <li>Bella Giovanni</li> <li>Firmani-Sighele</li> </ul>	<ul style="list-style-type: none"> <li>Koumoulis</li> <li>Cova</li> <li>Odontoiatria Trentina</li> <li>Bella Giovanni</li> <li>Firmani-Sighele</li> </ul>
<b>TOTALE STUDI</b>								
5	18	23	23	24	24	24	27	29

**TAB 4.3 — Assistenza diretta convenzionata: assistiti, numero e valore (in euro) delle prestazioni – Periodo 2009-2017**

	NUMERO ASSISTITI	PRESTAZIONI	VALORE PRESTAZIONI	QUOTA APSS	QUOTA ASSISTITO	COMPARTICIPAZIONE
<b>2009</b>						
donne in gravidanza <sup>(1)</sup>	18	92	4.664,00	4.664,00	0,00	0,0%
nuclei con ICEF ≤0,20	816	8.257	623.014,00	524.136,50	80.877,50	13,0%
soggetti >65 anni	343	2.828	193.823,00	174.269,50	19.553,50	10,1%
soggetti <18 anni <sup>(2)</sup>	886	6.422	310.340,00	300.189,50	10.150,50	3,3%
TOTALE <sup>(3)</sup>	2.054	17.599	1.131.841,00	1.021.259,50	110.581,50	9,8%
<b>2010</b>						
donne in gravidanza <sup>(1)</sup>	68	291	14.852,00	14.852,00	0,00	0,0%
nuclei con ICEF ≤0,20	2.940	34.662	3.039.208,00	2.675.297,50	363.910,50	12%
soggetti >65 anni	1.248	8.872	593.701,00	546.546,00	47.155,00	8%
soggetti <18 anni <sup>(2)</sup>	3.916	26.521	1.782.199,00	1.645.032,00	137.167,00	7,7%
TOTALE <sup>(3)</sup>	8.155	70.346	5.429.960,00	4.881.727,50	548.232,50	10%
<b>2011</b>						
donne in gravidanza <sup>(1)</sup>	5	13	555,00	3.872,50	167,50	30,2%
nuclei con ICEF ≤0,20	3.680	35.187	3.547.425,00	3.040.392,00	507.033,00	14,3%
soggetti >65 anni	120	580	93.667,00	67.144,00	26.523,00	28,3%
soggetti <18 anni <sup>(2)</sup>	3.696	20.524	1.777.953,00	1.542.225,50	235.727,50	13,3%
TOTALE <sup>(3)</sup>	7.468	56.304	5.419.600,00	4.650.149,00	769.451,00	14,2%
<b>2012</b>						
donne in gravidanza <sup>(1)</sup>	7	27	1.310,00	1.190,00	120,00	9,2%
nuclei con ICEF ≤0,20	4.569	40.527	3.719.474,00	3.173.903,00	545.571,00	14,7%
soggetti >65 anni	80	462	75.239,00	52.335,00	22.904,50	30,5%
soggetti <18 anni <sup>(2)</sup>	4.873	26.786	2.173.874,00	1.893.338,00	280.536,00	13,0%
TOTALE <sup>(3)</sup>	9.492	67.802	5.969.897,00	5.120.765,50	849.131,50	14,2%
<b>2013</b>						
donne in gravidanza <sup>(1)</sup>	12	40	1.635,00	1.387,00	248,00	15,17%
nuclei con ICEF ≤0,20	5.569	42.992	3.800.975,00	3.212.039,00	588.936,00	15,49%
soggetti >65 anni	110	552	86.892,00	59.307,50	27.584,50	31,75%
soggetti <18 anni <sup>(2)</sup>	5.923	29.958	1.667.619,00	1.536.104,50	131.514,50	7,89%
TOTALE <sup>(3)</sup>	11.560	73.542	5.557.121,00	4.808.838,00	748.283,00	13,47%
<b>2014</b>						
donne in gravidanza <sup>(1)</sup>	2	14	706,00	706,00	0,00	0,00%
nuclei con ICEF ≤0,20	5.588	39.550	3.587.814,00	3.004.638,00	583.176,00	16,25%
soggetti >65 anni	73	287	49.041,00	30.982,50	18.058,50	36,82%
soggetti <18 anni <sup>(2)</sup>	6.010	29.822	2.034.173,00	1.807.766,00	226.407,00	11,13%
TOTALE <sup>(3)</sup>	11.596	69.673	5.671.734,00	4.844.092,50	827.641,50	14,59%
<b>2015</b>						
donne in gravidanza <sup>(1)</sup>	7	42	2.060,00	1.828,00	232,00	11,26%
nuclei con ICEF ≤0,20	6.471	39.291	3.261.205,00	2.716.219,00	544.986,00	16,71%
soggetti >65 anni	69	304	45.119,00	31.695,50	13.423,50	29,75%
soggetti <18 anni <sup>(2)</sup>	6.518	31.896	2.089.760,00	1.875.212,00	214.548,00	10,27%
TOTALE <sup>(3)</sup>	12.985	71.533	5.398.144,00	4.624.954,50	773.189,50	14,32%
<b>2016</b>						
donne in gravidanza <sup>(1)</sup>	8	16	715,00	589,00	126,00	17,62%
nuclei con ICEF ≤0,20	6.305	34.278	2.612.054,00	2.182.124,50	429.929,50	16,46%
soggetti >65 anni	73	345	40.247,00	28.741,50	11.505,50	28,59%
soggetti <18 anni <sup>(2)</sup>	6.889	32.079	2.198.048,00	1.957.230,50	240.817,50	10,96%
TOTALE <sup>(3)</sup>	13.212	66.718	4.851.064,00	4.168.685,50	682.378,50	14,07%
<b>2017</b>						
donne in gravidanza <sup>(1)</sup>	13	33	1.283,00	1.213,50	69,50	5,42%
nuclei con ICEF ≤0,20	6.392	33.577	2.487.274,00	2.067.555,50	419.718,50	16,87%
soggetti >65 anni	73	372	53.050,00	40.909,00	12.141,00	22,89%
soggetti <18 anni <sup>(2)</sup>	6.928	30.740	2.202.938,00	1.946.500,50	256.437,50	11,64%
TOTALE <sup>(3)</sup>	13.332	64.772	4.744.545,00	4.056.178,50	688.366,50	14,51%

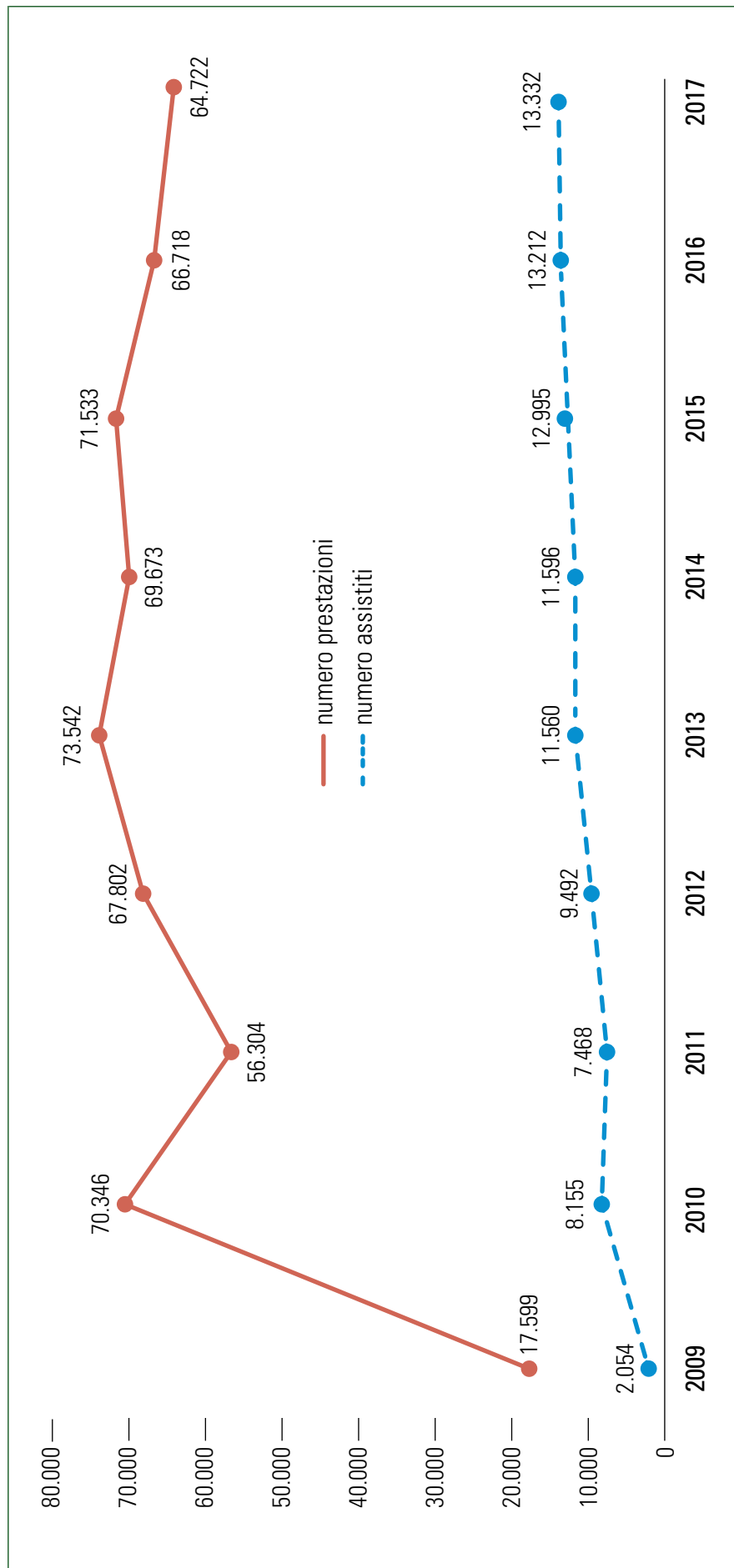
<sup>(1)</sup> Oltre il terzo mese. <sup>(2)</sup> Alla data della richiesta. <sup>(3)</sup> Ogni assistito è conteggiato una sola volta.

**TAB 4.4** — Assistenza diretta convenzionata: prestazioni erogate, per tipologia (A = assistiti, P = prestazioni) – Periodo 2009-2017

TIPOLOGIA	2009		2010		2011		2012		2013		2014		2015		2016		2017	
	A	P	A	P	A	P	A	P	A	P	A	P	A	P	A	P	A	P
ortodonzia	46	46	629	789	932	1.058	1.162	1.393	570	673	961	1.105	934	1.068	976	1.120	1.004	1.168
protesica	289	1.263	1.117	6.755	1.356	7.542	1.352	7.393	1.502	7.436	1.467	6.856	1.313	5.365	1.087	3.512	1.159	3.294
cure secondarie <sup>(1)</sup>	2.052	16.290	8.022	62.802	7.150	47.704	9.170	59.016	11.294	65.433	11.179	61.712	12.631	65.100	12.793	62.086	12.947	60.260
<b>TOTALE<sup>(2)</sup></b>	<b>2.054</b>	<b>17.599</b>	<b>8.155</b>	<b>70.346</b>	<b>7.468</b>	<b>56.304</b>	<b>9.492</b>	<b>67.802</b>	<b>11.560</b>	<b>73.542</b>	<b>11.596</b>	<b>69.673</b>	<b>12.985</b>	<b>71.533</b>	<b>13.212</b>	<b>66.718</b>	<b>13.332</b>	<b>64.722</b>

<sup>(1)</sup> Sovrastima - prima visita obbligatoria per tutti. <sup>(2)</sup> Ogni assistito è conteggiato una sola volta.

**FIG 4.2** — Assistenza diretta convenzionata: prestazioni erogate, per tipologia (A = assistiti, P = prestazioni) – Periodo 2009-2017



**TAB 4.5** — Assistenza diretta convenzionata: valore prestazioni (in euro), per macroattività e fasce d'utenza - Anno 2009

MACROATTIVITÀ	TIPOLOGIA UTENTE	VALORE PRESTAZIONI	QUOTA SSP	QUOTA ASSISTITO	P % (*)
CURE SECONDARIE	Donne in gravidanza <sup>(1)</sup>	4.664,00	4.664,00	0,00	0,66
	Nuclei con ICEF ≤0,20	326.979,00	285.576,50	41.402,50	46,40
	Soggetti >65 anni	116.453,00	116.293,00	160,00	16,52
	Soggetti <18 anni <sup>(2)</sup>	256.651,00	256.640,00	11,00	36,42
	TOTALE	704.747,00	663.173,50	41.573,50	100,00
ORTODONZIA (IOTN)	Soggetti <18 anni <sup>(2)</sup>	53.469,00	43.329,50	10.139,50	100,00
	TOTALE	53.469,00	43.329,50	10.139,50	100,00
PROTESICA FISSA E MOBILE	Nuclei con ICEF ≤0,20	296.035,00	256.560,00	39.475,00	79,23
	Soggetti >65 anni	77.370,00	57.976,50	19.393,50	20,71
	Soggetti <18 anni <sup>(2)</sup>	220,00	220,00	0,00	0,06
	TOTALE	373.625,00	314.756,50	58.868,50	100,00
<b>TOTALE GENERALE</b>		<b>1.131.841,00</b>	<b>1.021.259,50</b>	<b>110.581,50</b>	

P (\*) = Peso % fascia d'utenza su macroattività; <sup>(1)</sup> Oltre il terzo mese. <sup>(2)</sup> Alla data della richiesta.

**TAB 4.6** — Assistenza diretta convenzionata: valore prestazioni (in euro), per macroattività e fasce d'utenza - Anno 2010

MACROATTIVITÀ	TIPOLOGIA UTENTE	VALORE PRESTAZIONI	QUOTA SSP	QUOTA ASSISTITO	P % (*)
CURE SECONDARIE	Donne in gravidanza <sup>(1)</sup>	14.852,00	14.852,00	0,00	0,51
	Nuclei con ICEF ≤0,20	1.405.128,00	1.234.952,00	170.176,00	47,90
	Soggetti >65 anni	402.261,00	402.154,00	107,00	13,70
	Soggetti <18 anni <sup>(2)</sup>	1.109.643,00	1.109.643,00	0,00	37,80
	TOTALE	2.931.884,00	2.761.601,00	170.283,00	100,00
ORTODONZIA (IOTN)	Soggetti <18 anni <sup>(2)</sup>	670.636,00	533.769,00	136.867,00	100,00
	TOTALE	670.636,00	533.769,00	136.867,00	100,00
PROTESICA FISSA E MOBILE	Nuclei con ICEF ≤0,20	1.634.080,00	1.440.345,50	193.734,50	89,00
	Soggetti >65 anni	191.444,00	144.392,00	47.048,00	10,00
	Soggetti <18 anni <sup>(2)</sup>	1.920,00	1.620,00	300,00	1,00
	TOTALE	1.827.440,00	1.586.357,00	241.082,00	100,00
<b>TOTALE GENERALE</b>		<b>5.429.960,00</b>	<b>4.881.727,50</b>	<b>548.232,50</b>	

P (\*) = Peso % fascia d'utenza su macroattività; <sup>(1)</sup> Oltre il terzo mese. <sup>(2)</sup> Alla data della richiesta.

**TAB 4.7** — Assistenza diretta convenzionata: valore prestazioni (in euro), per macroattività e fasce d'utenza - **Anno 2011**

MACROATTIVITÀ	TIPOLOGIA UTENTE	VALORE PRESTAZIONI	QUOTA SSP	QUOTA ASSISTITO	P % (*)
CURE SECONDARIE	Donne in gravidanza <sup>(1)</sup>	555,00	387,50	167,50	0,02
	Nuclei con ICEF ≤0,20	1.454.885,00	1.240.990,50	213.894,50	63,39
	Soggetti >65 anni	20.327,00	15.802,00	4.525,00	0,89
	Soggetti <18 anni <sup>(2)</sup>	819.411,00	804.753,00	14.658,00	35,70
	TOTALE	2.295.178,00	2.061.933,00	233.245,00	100,00
ORTODONZIA (IOTN)	Soggetti <18 anni <sup>(2)</sup>	947.302,00	727.369,50	219.932,50	100,00
	TOTALE	947.302,00	727.369,50	219.932,50	100,00
PROTESICA FISSA E MOBILE	Nuclei con ICEF ≤0,20	2.092.540,00	1.799.401,50	293.138,50	96,00
	Soggetti >65 anni	73.340,00	51.342,00	21.998,00	3,00
	Soggetti <18 anni <sup>(2)</sup>	11.240,00	10.103,00	1.137,00	1,00
	TOTALE	2.177.120,00	1.860.846,50	316.273,50	100,00
<b>TOTALE GENERALE</b>		<b>5.419.600,00</b>	<b>4.650.149,00</b>	<b>769.451,00</b>	

P (\*) = Peso % fascia d'utenza su macroattività; <sup>(1)</sup> Oltre il terzo mese. <sup>(2)</sup> Alla data della richiesta.

**TAB 4.8** — Assistenza diretta convenzionata: valore prestazioni (in euro), per macroattività e fasce d'utenza - **Anno 2012**

MACROATTIVITÀ	TIPOLOGIA UTENTE	VALORE PRESTAZIONI	QUOTA SSP	QUOTA ASSISTITO	P % (*)
CURE SECONDARIE	Donne in gravidanza <sup>(1)</sup>	1.310,00	1.190,00	120,00	0,05
	Nuclei con ICEF ≤0,20	1.690.814,00	1.429.083,00	261.731,00	61,89
	Soggetti >65 anni	16.004,00	11.214,50	4.789,50	0,59
	Soggetti <18 anni <sup>(2)</sup>	1.023.674,00	1.006.536,00	17.138,00	37,47
	TOTALE	2.731.802,00	2.448.023,50	283.778,50	100,00
ORTODONZIA (IOTN)	Soggetti <18 anni <sup>(2)</sup>	1.136.900,00	875.601,00	261.299,00	100,00
	TOTALE	1.136.900,00	875.601,00	261.299,00	100,00
PROTESICA FISSA E MOBILE	Nuclei con ICEF ≤0,20	2.028.660,00	1.744.820,00	283.840,00	96,00
	Soggetti >65 anni	59.235,00	41.120,00	18.115,00	3,00
	Soggetti <18 anni <sup>(2)</sup>	13.300,00	11.201,00	2.099,00	1,00
	TOTALE	2.101.195,00	1.797.141,00	304.054,00	100,00
<b>TOTALE GENERALE</b>		<b>5.969.897,00</b>	<b>5.120.765,50</b>	<b>849.131,50</b>	

P (\*) = Peso % fascia d'utenza su macroattività; <sup>(1)</sup> Oltre il terzo mese. <sup>(2)</sup> Alla data della richiesta.

**TAB 4.9** — Assistenza diretta convenzionata: valore prestazioni (in euro), per macroattività e fasce d'utenza - Anno 2013

MACROATTIVITÀ	TIPOLOGIA UTENTE	VALORE PRESTAZIONI	QUOTA SSP	QUOTA ASSISTITO	P % (*)
CURE SECONDARIE	Donne in gravidanza <sup>(1)</sup>	1.635,00	1.387,00	248,00	0,05
	Nuclei con ICEF ≤0,20	1.840.880,00	1.536.056,50	304.823,50	59,99
	Soggetti >65 anni	17.117,00	12.047,00	5.070,00	0,56
	Soggetti <18 anni <sup>(2)</sup>	1.209.179,00	1.190.388,00	18.791,00	39,40
	TOTALE	3.068.811,00	2.739.878,50	328.932,50	100,00
ORTODONZIA (IOTN)	Soggetti <18 anni <sup>(2)</sup>	449.100,00	338.265,50	110.834,50	100,00
	TOTALE	449.100,00	338.265,50	110.834,50	100,00
PROTESICA FISSA E MOBILE	Nuclei con ICEF ≤0,20	1.960.095,00	1.675.982,50	284.112,50	96,12
	Soggetti >65 anni	69.775,00	47.260,50	22.514,50	3,42
	Soggetti <18 anni <sup>(2)</sup>	9.340,00	7.451,00	1.889,00	0,46
	TOTALE	2.039.210,00	1.730.694,00	308.516,00	100,00
<b>TOTALE GENERALE</b>		<b>5.557.121,00</b>	<b>4.808.838,00</b>	<b>748.283,00</b>	

P (\*) = Peso % fascia d'utenza su macroattività; <sup>(1)</sup> Oltre il terzo mese. <sup>(2)</sup> Alla data della richiesta.

**TAB 4.10** — Assistenza diretta convenzionata: valore prestazioni (in euro), per macroattività e fasce d'utenza - Anno 2014

MACROATTIVITÀ	TIPOLOGIA UTENTE	VALORE PRESTAZIONI	QUOTA SSP	QUOTA ASSISTITO	P % (*)
CURE SECONDARIE	Donne in gravidanza <sup>(1)</sup>	706,00	706,00	0,00	0,02
	Nuclei con ICEF ≤0,20	1.756.439,00	1.438.188,50	318.250,50	59,87
	Soggetti >65 anni	7.736,00	5.590,50	2.145,50	0,26
	Soggetti <18 anni <sup>(2)</sup>	1.168.983,00	1.153.696,00	15.287,00	39,84
	TOTALE	2.933.864,00	2.598.181,00	335.683,00	100,00
ORTODONZIA (IOTN)	Soggetti <18 anni <sup>(2)</sup>	861.370,00	651.010,50	210.359,50	100,00
	TOTALE	861.370,00	651.010,50	210.359,50	100,00
PROTESICA FISSA E MOBILE	Nuclei con ICEF ≤0,20	1.831.375,00	1.566.449,50	264.925,50	97,60
	Soggetti >65 anni	41.305,00	25.392,00	15.913,00	2,20
	Soggetti <18 anni <sup>(2)</sup>	3.820,00	3.059,50	760,50	0,20
	TOTALE	1.876.500,00	1.594.901,00	281.599,00	100,00
<b>TOTALE GENERALE</b>		<b>5.671.734,00</b>	<b>4.844.092,50</b>	<b>827.641,50</b>	

P (\*) = Peso % fascia d'utenza su macroattività; <sup>(1)</sup> Oltre il terzo mese. <sup>(2)</sup> Alla data della richiesta.

**TAB 4.11** — Assistenza diretta convenzionata: valore prestazioni (in euro), per macroattività e fasce d'utenza - Anno 2015

MACROATTIVITÀ	TIPOLOGIA UTENTE	VALORE PRESTAZIONI	QUOTA SSP	QUOTA ASSISTITO	P % (*)
CURE SECONDARIE	Donne in gravidanza <sup>(1)</sup>	2.060,00	1.828,00	232,00	0,07
	Nuclei con ICEF ≤0,20	1.827.600,00	1.510.783,00	316.817,00	59,43
	Soggetti >65 anni	11.739,00	8.001,00	3.738,00	0,38
	Soggetti <18 anni <sup>(2)</sup>	1.233.910,00	1.210.409,50	23.500,50	40,12
	TOTALE	3.075.309,00	2.731.021,50	344.287,50	100,00
ORTODONZIA (IOTN)	Soggetti <18 anni <sup>(2)</sup>	846.260,00	655.529,50	190.730,50	100,00
	TOTALE	846.260,00	655.529,50	190.730,50	100,00
PROTESICA FISSA E MOBILE	Nuclei con ICEF ≤0,20	1.433.605,00	1.205.436,00	228.169,00	97,09
	Soggetti >65 anni	33.380,00	23.694,50	9.685,50	2,26
	Soggetti <18 anni <sup>(2)</sup>	9.590,00	9.273,00	317,00	0,65
	TOTALE	1.476.575,00	1.238.403,50	238.171,50	100,00
<b>TOTALE GENERALE</b>		<b>5.398.144,00</b>	<b>4.624.954,50</b>	<b>773.189,50</b>	

P (\*) = Peso % fascia d'utenza su macroattività; <sup>(1)</sup> Oltre il terzo mese. <sup>(2)</sup> Alla data della richiesta.

**TAB 4.12** — Assistenza diretta convenzionata: valore prestazioni (in euro), per macroattività e fasce d'utenza - Anno 2016

MACROATTIVITÀ	TIPOLOGIA UTENTE	VALORE PRESTAZIONI	QUOTA SSP	QUOTA ASSISTITO	P % (*)
CURE SECONDARIE	Donne in gravidanza <sup>(1)</sup>	715,00	589,00	126,00	0,02%
	Nuclei con ICEF ≤0,20	1.655.634,00	1.373.328,50	282.305,50	56,63%
	Soggetti >65 anni	15.817,00	10.168,50	5.648,50	0,54%
	Soggetti <18 anni <sup>(2)</sup>	1.251.308,00	1.227.911,50	23.396,50	42,80%
	TOTALE	2.923.474,00	2.611.997,50	311.476,50	100%
ORTODONZIA (IOTN)	Soggetti <18 anni <sup>(2)</sup>	945.330,00	728.308,00	217.022,00	100%
	TOTALE	945.330,00	728.308,00	217.022,00	100%
PROTESICA FISSA E MOBILE	Nuclei con ICEF ≤0,20	956.420,00	808.796,00	147.624,00	97,37%
	Soggetti >65 anni	24.430,00	18.573,00	5.857,00	2,49%
	Soggetti <18 anni <sup>(2)</sup>	1.410,00	1.011,00	399,00	0,14%
	TOTALE	982.260,00	828.380,00	153.880,00	100%
<b>TOTALE GENERALE</b>		<b>4.851.064,00</b>	<b>4.168.685,50</b>	<b>682.378,50</b>	

P (\*) = Peso % fascia d'utenza su macroattività; <sup>(1)</sup> Oltre il terzo mese. <sup>(2)</sup> Alla data della richiesta.

**TAB 4.13** — Assistenza diretta convenzionata: valore prestazioni (in euro), per macroattività e fasce d'utenza - Anno 2017

MACROATTIVITÀ	TIPOLOGIA UTENTE	VALORE PRESTAZIONI	QUOTA SSP	QUOTA ASSISTITO	P % (*)
CURE SECONDARIE	Donne in gravidanza <sup>(1)</sup>	1.283,00	1.213,50	69,50	0,05%
	Nuclei con ICEF ≤0,20	1.590.429,00	1.314.778,50	275.650,50	56,34%
	Soggetti >65 anni	13.325,00	9.965,00	3.360,00	0,46%
	Soggetti <18 anni <sup>(2)</sup>	1.218.088,00	1.194.199,50	23.888,50	43,15%
	TOTALE	2.823.125,00	2.520.156,50	302.968,50	100%
ORTODONZIA (IOTN)	Soggetti <18 anni <sup>(2)</sup>	980.020,00	748.580,00	231.440,00	100%
	TOTALE	980.020,00	748.580,00	231.440,00	100%
PROTESICA FISSA E MOBILE	Nuclei con ICEF ≤0,20	896.845,00	752.777,00	144.068,00	95,27%
	Soggetti >65 anni	39.725,00	30.944,00	8.781,00	4,22%
	Soggetti <18 anni <sup>(2)</sup>	4.830,00	3.721,00	1.109,00	0,51%
	TOTALE	941.400,00	787.442,00	153.958,00	100%
<b>TOTALE GENERALE</b>		<b>4.744.545,00</b>	<b>4.056.178,50</b>	<b>688.366,50</b>	

P (\*) = Peso % fascia d'utenza su macroattività; <sup>(1)</sup> Oltre il terzo mese. <sup>(2)</sup> Alla data della richiesta.



**TAB 4.14** — Assistenza diretta convenzionata: valore delle prestazioni (in euro), per macroattività e fasce d'utenza. Riepilogo andamento 2009-2017

	2009	2010	2011	2012	2013	2014	2015	2016	2017
<b>CURE SECONDARIE</b>									
Donne in gravidanza	4.664 0,66%	14.852 0,51%	555 0,02%	1.310 0,05%	1.635 0,05%	706 0,02%	2.060 0,07%	715 0,02%	1.283,00 0,05%
Nuclei ICEF ≤0,20	326.979 46,40%	1.405.128 47,90%	1.454.885 63,39%	1.690.814 61,89%	1.840.880 59,99%	1.756.439 59,87%	1.827.600 59,43%	1.655.634 56,63%	1.590.429 56,34%
anziani (>65 anni)	116.453 16,52%	402.261 13,70%	20.327 0,89%	16.004 0,59%	17.117 0,56%	7.736 0,26%	11.739 0,38%	15.81 0,54%	13.325 47,20%
minori (<18 anni)	256.651 36,42%	1.109.643 37,80%	819.411 35,70%	1.023.674 37,47%	1.209.179 39,40%	1.168.983 39,84%	1.233.910 40,12%	1.251.30 42,80%	1.218.088 43,15%
<b>TOTALE</b>	<b>704.747</b>	<b>2.931.884</b>	<b>2.295.178</b>	<b>2.731.802</b>	<b>3.068.811</b>	<b>2.933.864</b>	<b>3.075.309</b>	<b>2.923.474</b>	<b>2.823.125</b>
<b>ORTODONZIA (IOTN)</b>									
minori (<18 anni)	53.469 100%	670.636 100%	947.302 100%	11.136.900 100%	449.100 100%	861.370 100%	846.260 100%	945.330 100%	980.020 100%
<b>TOTALE</b>	<b>53.469</b>	<b>670.636</b>	<b>947.302</b>	<b>1.136.900</b>	<b>449.100</b>	<b>861.370</b>	<b>846.260</b>	<b>945.330</b>	<b>980.020</b>
<b>PROTESICA</b>									
Nuclei ICEF ≤0,20	296.035 79,23%	1.634.080 89,00%	2.092.540 96,00%	2.028.660 96,00%	1.960.095 96,12%	1.831.375 97,60%	1.433.605 97,09%	956.420 97,37%	896.845 95,27%
anziani (>65 anni)	77.370 20,71%	191.444 10,00%	73.340 3,00%	59.23 3,00%	69.775 3,42%	41.305 2,20%	33.380 2,26%	24.430 2,49%	39.725 4,22%
minori (<18 anni)	220 0,06%	1.920 1,00%	11.240 1,00%	13.300 1,00%	9.340 0,46%	3.820 0,20%	9.590 0,65%	1.410 0,14%	4.830 0,51%
<b>TOTALE</b>	<b>373.625</b>	<b>1.827.440</b>	<b>2.177.120</b>	<b>2.101.195</b>	<b>2.039.210</b>	<b>1.876.500</b>	<b>1.476.575</b>	<b>982.260</b>	<b>941.400</b>

**TAB 4.15** — Assistenza diretta convenzionata: valore delle prestazioni (in euro) e compartecipazione dell'utenza - Anno 2009

	VALORE PRESTAZIONI	QUOTA SSP	QUOTA ASSISTITO	PESO % IMPORTO	% COMPAR- TECIPAZIONE
<b>TIPOLOGIA UTENTE</b>					
Donne in gravidanza <sup>(1)</sup>	4.664,00	4.664,00	0,00	0	0,00
Nuclei con ICEF ≤0,20	623.014,00	542.136,50	80.877,50	55	12,98
Soggetti >65 anni	193.823,00	174.269,50	19.553,50	17	10,09
Soggetti <18 anni <sup>(2)</sup>	310.340,00	300.189,50	10.150,50	27	3,27
<b>TOTALE <sup>(3)</sup></b>	<b>1.131.841,00</b>	<b>1.021.259,50</b>	<b>110.581,50</b>	<b>100</b>	<b>9,77</b>
<b>TIPOLOGIA MACROATTIVITÀ</b>					
Cure secondarie	704.747,00	663.173,50	41.573,50		5,90
Ortodonzia (IOTN)	53.469,00	43.329,50	10.139,50		18,96
Protesica fissa e mobile	373.625,00	314.756,50	58.868,50		15,76
<b>TOTALE <sup>(3)</sup></b>	<b>1.131.841,00</b>	<b>1.021.259,50</b>	<b>110.581,50</b>		<b>9,77</b>

<sup>(1)</sup> Oltre il terzo mese. <sup>(2)</sup> Alla data della richiesta. <sup>(3)</sup> Ogni assistito è conteggiato una sola volta.

**TAB 4.16** — Assistenza diretta convenzionata: valore delle prestazioni (in euro) e compartecipazione dell'utenza - Anno 2010

	VALORE PRESTAZIONI	QUOTA SSP	QUOTA ASSISTITO	PESO % IMPORTO	% COMPAR- TECIPAZIONE
<b>TIPOLOGIA UTENTE</b>					
Donne in gravidanza <sup>(1)</sup>	14.852,00	14.852,00	0,00	0	0,0
Nuclei con ICEF ≤0,20	3.039.208,00	2.675.297,50	363.910,50	56	12,0
Soggetti >65 anni	593.701,00	546.546,00	47.155,00	11	8,0
Soggetti <18 anni <sup>(2)</sup>	1.782.199,00	1.645.032,00	137.167,00	11	7,7
<b>TOTALE <sup>(3)</sup></b>	<b>5.429.960,00</b>	<b>4.881.727,50</b>	<b>548.232,50</b>	<b>100</b>	<b>10,1</b>
<b>TIPOLOGIA MACROATTIVITÀ</b>					
Cure secondarie	2.931.884,00	2.761.601,00	170.283,00	54	5,8
Ortodonzia (IOTN)	670.636,00	533.769,00	136.867,00	12	20,4
Protesica fissa e mobile	1.827.440,00	1.586.357,50	241.082,50	34	13,2
<b>TOTALE <sup>(3)</sup></b>	<b>5.429.960,00</b>	<b>4.881.727,50</b>	<b>548.232,50</b>	<b>100</b>	<b>10,1</b>

<sup>(1)</sup> Oltre il terzo mese. <sup>(2)</sup> Alla data della richiesta. <sup>(3)</sup> Ogni assistito è conteggiato una sola volta.

**TAB 4.17** — Assistenza diretta convenzionata: valore delle prestazioni (in euro) e compartecipazione dell'utenza - Anno 2011

	VALORE PRESTAZIONI	QUOTA SSP	QUOTA ASSISTITO	PESO % IMPORTO	% COMPAR- TECIPAZIONE
<b>TIPOLOGIA UTENTE</b>					
Donne in gravidanza <sup>(1)</sup>	555,00	387,50	167,50	0	30,18
Nuclei con ICEF ≤0,20	3.547.425,00	3.040.392,00	507.033,00	65	14,29
Soggetti >65 anni	93.667,00	67.144,00	26.523,00	2	28,32
Soggetti <18 anni <sup>(2)</sup>	1.777.953,00	1.542.225,50	235.727,50	33	13,26
<b>TOTALE <sup>(3)</sup></b>	<b>5.419.600,00</b>	<b>4.650.149,00</b>	<b>769.451,00</b>	<b>100</b>	<b>14,20</b>
<b>TIPOLOGIA MACROATTIVITÀ</b>					
Cure secondarie	2.295.178,00	2.061.933,00	233.245,00	42	10,16
Ortodonzia (IOTN)	947.302,00	727.369,50	219.932,50	18	23,22
Protesica fissa e mobile	2.177.120,00	1.860.846,50	316.273,50	40	14,53
<b>TOTALE <sup>(3)</sup></b>	<b>5.419.600,00</b>	<b>4.650.149,00</b>	<b>769.451,00</b>	<b>100</b>	<b>14,20</b>

<sup>(1)</sup> Oltre il terzo mese. <sup>(2)</sup> Alla data della richiesta. <sup>(3)</sup> Ogni assistito è conteggiato una sola volta.

**TAB 4.18** — Assistenza diretta convenzionata: valore delle prestazioni (in euro) e compartecipazione dell'utenza - Anno 2012

	VALORE PRESTAZIONI	QUOTA SSP	QUOTA ASSISTITO	PESO % IMPORTO	% COMPAR- TECIPAZIONE
<b>TIPOLOGIA UTENTE</b>					
Donne in gravidanza <sup>(1)</sup>	1.310,00	1.190,00	120,50	0,02	9,16
Nuclei con ICEF ≤0,20	3.719.474,00	3.173.903,00	545.571,00	62,30	14,67
Soggetti >65 anni	75.239,00	52.334,50	22.904,50	1,26	30,44
Soggetti <18 anni <sup>(2)</sup>	2.173.874,00	1.893.338,00	280.536,00	36,41	12,90
<b>TOTALE <sup>(3)</sup></b>	<b>5.969.897,00</b>	<b>5.120.765,50</b>	<b>849.131,50</b>	<b>100</b>	<b>14,22</b>
<b>TIPOLOGIA MACROATTIVITÀ</b>					
Cure secondarie	2.731.802,00	2.448.023,50	283.778,50	45,76	10,39
Ortodonzia (IOTN)	1.136.900,00	875.601,00	261.299,00	19,04	22,98
Protesica fissa e mobile	2.101.195,00	1.797.141,00	304.054,00	35,20	14,47
<b>TOTALE <sup>(3)</sup></b>	<b>5.969.897,00</b>	<b>5.120.765,50</b>	<b>849.131,50</b>	<b>100,00</b>	<b>14,22</b>

<sup>(1)</sup> Oltre il terzo mese. <sup>(2)</sup> Alla data della richiesta. <sup>(3)</sup> Ogni assistito è conteggiato una sola volta.

**TAB 4.19** — Assistenza diretta convenzionata: valore delle prestazioni (in euro) e compartecipazione dell'utenza - Anno 2013

	VALORE PRESTAZIONI	QUOTA SSP	QUOTA ASSISTITO	PESO % IMPORTO	% COMPAR- TECIPAZIONE
<b>TIPOLOGIA UTENTE</b>					
Donne in gravidanza <sup>(1)</sup>	1.635,00	1.387,00	248,00	0,03	15,17
Nuclei con ICEF ≤0,20	3.800.975,00	3.212.039,00	588.936,00	68,40	15,49
Soggetti >65 anni	86.892,00	59.307,50	27.584,50	1,56	31,75
Soggetti <18 anni <sup>(2)</sup>	1.667.619,00	1.536.104,50	131.514,50	30,01	7,89
<b>TOTALE <sup>(3)</sup></b>	<b>5.557.121,00</b>	<b>4.808.838,00</b>	<b>748.283,00</b>	<b>100,00</b>	<b>13,47</b>
<b>TIPOLOGIA MACROATTIVITÀ</b>					
Cure secondarie	3.068.811,00	2.739.878,50	328.932,50	55,22	10,72
Ortodonzia (IOTN)	449.100,00	338.265,50	110.834,50	8,08	24,68
Protesica fissa e mobile	2.039.210,00	1.730.694,00	308.516,00	36,70	15,13
<b>TOTALE <sup>(3)</sup></b>	<b>5.557.121,00</b>	<b>4.808.838,00</b>	<b>748.283,00</b>	<b>100,00</b>	<b>13,47</b>

<sup>(1)</sup> Oltre il terzo mese. <sup>(2)</sup> Alla data della richiesta. <sup>(3)</sup> Ogni assistito è conteggiato una sola volta.

**TAB 4.20** — Assistenza diretta convenzionata: valore delle prestazioni (in euro) e compartecipazione dell'utenza - Anno 2014

	VALORE PRESTAZIONI	QUOTA SSP	QUOTA ASSISTITO	PESO % IMPORTO	% COMPAR- TECIPAZIONE
<b>TIPOLOGIA UTENTE</b>					
Donne in gravidanza <sup>(1)</sup>	706,00	706,00	0,00	0,01	0,00
Nuclei con ICEF ≤0,20	3.587.814,00	3.004.638,00	583.176,00	63,26	16,25
Soggetti >65 anni	49.041,00	30.982,50	18.058,50	0,86	36,82
Soggetti <18 anni <sup>(2)</sup>	2.034.173,00	1.807.766,00	226.407,00	35,87	11,13
<b>TOTALE <sup>(3)</sup></b>	<b>5.671.734,00</b>	<b>4.844.092,50</b>	<b>827.641,50</b>	<b>100,00</b>	<b>14,59</b>
<b>TIPOLOGIA MACROATTIVITÀ</b>					
Cure secondarie	2.933.864,00	2.598.181,00	335.683,00	51,73	11,44
Ortodonzia (IOTN)	861.370,00	651.010,50	210.359,50	15,19	24,42
Protesica fissa e mobile	1.876.500,00	1.594.901,00	281.599,00	33,09	15,01
<b>TOTALE <sup>(3)</sup></b>	<b>5.671.734,00</b>	<b>4.844.092,50</b>	<b>827.641,50</b>	<b>100,00</b>	<b>14,59</b>

<sup>(1)</sup> Oltre il terzo mese. <sup>(2)</sup> Alla data della richiesta. <sup>(3)</sup> Ogni assistito è conteggiato una sola volta.

**TAB 4.21 — Assistenza diretta convenzionata: valore delle prestazioni (in euro) e compartecipazione dell'utenza - Anno 2015**

	VALORE PRESTAZIONI	QUOTA SSP	QUOTA ASSISTITO	PESO % IMPORTO	% COMPAR- TECIPAZIONE
<b>TIPOLOGIA UTENTE</b>					
Donne in gravidanza <sup>(1)</sup>	2.060,00	1.828,00	232,00	0,04	11,26
Nuclei con ICEF ≤0,20	3.261.205,00	2.716.219,00	544.986,00	60,41	16,71
Soggetti >65 anni	45.119,00	31.695,50	13.423,50	0,84	29,75
Soggetti <18 anni <sup>(2)</sup>	2.089.760,00	1.875.212,00	214.548,00	38,71	10,27
<b>TOTALE <sup>(3)</sup></b>	<b>5.398.144,00</b>	<b>4.624.954,50</b>	<b>773.189,50</b>	<b>100,00</b>	<b>14,32</b>
<b>TIPOLOGIA MACROATTIVITÀ</b>					
Cure secondarie	3.075.309,00	2.731.021,50	344.287,50	56,97	11,20
Ortodonzia (IOTN)	846.260,00	655.529,50	190.730,50	15,68	22,54
Protesica fissa e mobile	1.476.575,00	1.238.403,50	238.171,50	27,35	16,13
<b>TOTALE <sup>(3)</sup></b>	<b>5.398.144,00</b>	<b>4.624.954,50</b>	<b>773.189,50</b>	<b>100,00</b>	<b>14,32</b>

<sup>(1)</sup> Oltre il terzo mese. <sup>(2)</sup> Alla data della richiesta. <sup>(3)</sup> Ogni assistito è conteggiato una sola volta.

**TAB 4.22 — Assistenza diretta convenzionata: valore delle prestazioni (in euro) e compartecipazione dell'utenza - Anno 2016**

	VALORE PRESTAZIONI	QUOTA SSP	QUOTA ASSISTITO	PESO % IMPORTO	% COMPAR- TECIPAZIONE
<b>TIPOLOGIA UTENTE</b>					
Donne in gravidanza <sup>(1)</sup>	715,00	589,00	126,00	0,01	17,62
Nuclei con ICEF ≤0,20	2.612.054,00	2.182.124,50	429.929,50	53,84	16,46
Soggetti >65 anni	40.247,00	28.741,50	11.505,50	0,83	28,59
Soggetti <18 anni <sup>(2)</sup>	2.198.048,00	1.957.230,50	240.817,50	45,31	10,96
<b>TOTALE <sup>(3)</sup></b>	<b>4.851.064,00</b>	<b>4.168.685,50</b>	<b>682.378,50</b>	<b>100,00</b>	<b>14,07</b>
<b>TIPOLOGIA MACROATTIVITÀ</b>					
Cure secondarie	2.923.474,00	2.611.997,50	311.476,50	60,26	10,65
Ortodonzia (IOTN)	945.330,00	728.308,00	217.022,00	19,49	22,96
Protesica fissa e mobile	982.260,00	828.380,00	153.880,00	20,25	15,67
<b>TOTALE <sup>(3)</sup></b>	<b>4.851.064,00</b>	<b>4.168.685,50</b>	<b>682.378,50</b>	<b>100,00</b>	<b>14,07</b>

<sup>(1)</sup> Oltre il terzo mese. <sup>(2)</sup> Alla data della richiesta. <sup>(3)</sup> Ogni assistito è conteggiato una sola volta.

**TAB 4.23** — Assistenza diretta convenzionata: valore delle prestazioni (in euro) e compartecipazione dell'utenza - Anno 2017

	VALORE PRESTAZIONI	QUOTA SSP	QUOTA ASSISTITO	PESO % IMPORTO	% COMPAR- TECIPAZIONE
<b>TIPOLOGIA UTENTE</b>					
Donne in gravidanza <sup>(1)</sup>	1.283,00	1.213,50	69,50	0,03	5,42
Nuclei con ICEF ≤0,20	2.487.274,00	2.067.555,50	419.718,50	52,42	16,87
Soggetti >65 anni	53.050,00	40.909,00	12.141,00	1,12	22,89
Soggetti <18 anni <sup>(2)</sup>	2.202.938,00	1.946.500,50	256.437,50	46,43	11,64
<b>TOTALE <sup>(3)</sup></b>	<b>4.744.545,00</b>	<b>4.056.178,50</b>	<b>688.366,50</b>	<b>100,00</b>	<b>14,51</b>
<b>TIPOLOGIA MACROATTIVITÀ</b>					
Cure secondarie	2.823.125,00	2.520.156,50	302.968,50	59,50	10,73
Ortodonzia (IOTN)	980.020,00	748.580,00	231.440,00	20,66	23,62
Protesica fissa e mobile	941.400,00	787.442,00	153.958,00	19,84	16,35
<b>TOTALE <sup>(3)</sup></b>	<b>4.744.545,00</b>	<b>4.056.178,50</b>	<b>688.366,50</b>	<b>100,00</b>	<b>14,51</b>

<sup>(1)</sup> Oltre il terzo mese. <sup>(2)</sup> Alla data della richiesta. <sup>(3)</sup> Ogni assistito è conteggiato una sola volta.

**TAB 4.24 - Assistenza diretta convenzionata: peso del numero e del valore (in euro) delle prestazioni erogate sul totale per macroattività - Anno 2017 (tra parentesi dato 2016)**

MACROATTIVITÀ	NUMERO PRESTAZIONI	% SUL TOTALE	VALORE PRESTAZIONI	% SUL TOTALE
Cure secondarie	60.260	93,11 (93,06)	2.823.125	59,50 (60,26)
Ortodonzia (lotn)	1.168	1,80 (1,68)	980.020	20,66 (19,49)
Protesica fissa e mobile	3.294	5,09 (5,26)	941.400	19,84 (20,25)
<b>TOTALE</b>	<b>64.722</b>	<b>100,00</b>	<b>4.744.545</b>	<b>100,00</b>

**TAB 4.25 - Assistenza diretta convenzionata: costi (in euro) – Periodo 2009-2017**

	VALORE PRESTAZIONI	QUOTA ASSISTITO	QUOTA SSP	ENPAM	COSTO A CARICO APSS	NUMERO ASSISTITI	COSTO MEDIO (*)
<b>2009</b>	1.131.841,00	110.581,50	1.021.259,50	71.574,83	1.092.834,33	2.054	532,05
<b>2010</b>	5.429.960,00	548.232,50	4.881.727,50	372.551,56	5.254.279,06	8.155	644,30
<b>2011</b>	5.419.600,00	769.451,00	4.650.149,00	370.333,70	5.020.482,70	7.468	672,26
<b>2012</b>	5.969.897,00	849.131,50	5.120.765,50	371.547,85	5.492.313,35	9.492	578,63
<b>2013</b>	5.557.121,00	748.243,00	4.808.838,00	335.677,21	5.144.515,21	11.560	445,03
<b>2014</b>	5.671.734,00	827.641,50	4.844.092,50	335.920,81	5.180.013,31	11.596	446,71
<b>2015</b>	5.398.144,00	773.189,50	4.624.954,50	320.137,35	4.945.091,85	12.985	380,83
<b>2016</b>	4.851.064,00	682.378,50	4.168.685,50	277.203,65	4.445.889,15	13.212	336,50
<b>2017</b>	4.744.545,00	688.366,50	4.056.178,50	269.628,29	4.325.806,79	13.332	324,47

(\*) Lordo ENPAM

**TAB 4.26** — Assistenza diretta convenzionata: prestazioni per tipologia e codice – Periodo 2009-2017. ANNO 2009

CODICE	DESCRIZIONE	Numero	Importo (in euro)	Quota SSP (in euro)	Quota utente (in euro)
<b>DIAGNOSTICA CLINICA E RADIOLOGICA</b>					
8901.1	ANAMNESI E VALUTAZIONE, DEFINITE BREVI	278	4.170,00	4.029,50	140,50
89011.2	VISITA DI CONTROLLO	728	10.920,00	10.550,50	369,50
897.1	VISITA GENERALE	575	11.500,00	11.130,50	369,50
8971.2	VISITA ODONTOIATRICA	1.540	30.800,00	28.990,50	1.809,50
87113.2	ORTOPANTOMOGRAFIA	58	1.334,00	1.236,00	98,00
87122.1	ALTRA RADIOGRAFIA DENTARIA	518	11.914,00	11.460,00	454,00
87122.2	RX ENDORALE	1.358	31.234,00	28.895,50	2.338,50
87123.2	TELERADIOGRAFIA	3	69,00	60,50	8,50
	<b>TOTALE</b>	<b>5.058</b>	<b>101.941,00</b>	<b>96.353,00</b>	<b>5.588,00</b>
<b>IGIENE ORALE</b>					
24391.2	IGIENE ORALE	1.539	69.255,00	65.371,50	3.883,50
	<b>TOTALE</b>	<b>1.539</b>	<b>69.255,00</b>	<b>65.371,50</b>	<b>3.883,50</b>
<b>PARODONTOLOGIA</b>					
99971.2	LEGATURA EXTRACORONALE CON MATERIALE PREFABBRICATO	5	225,00	225,00	0,00
	<b>TOTALE</b>	<b>5</b>	<b>225,00</b>	<b>225,00</b>	<b>0,00</b>
<b>CONSERVATIVA</b>					
23021.2	OTTURAZIONE SEMPLICE DECIDUO	74	3.700,00	3.700,00	0,00
23022.2	OTTURAZIONE COMPLESSA DECIDUO	139	8.340,00	8.340,00	0,00
23023.2	RICOSTRUZIONE DECIDUO	24	1.440,00	1.440,00	0,00
23201.1	RICOSTRUZIONE DI DENTE MEDIANTE OTTURAZIONE (FINO A 2 SUPERFICI)	607	30.350,00	29.189,50	1.160,50
23201.2	OTTURAZIONE IN AMALGAMA - 1 SUPERFICIE	25	1.250,00	1.218,50	31,50
23202.1	RICOSTRUZIONE DI DENTE MEDIANTE OTTURAZIONE (A 3 O PIÙ SUPERFICI)	293	17.580,00	16.355,50	1.224,50
23202.2	OTTURAZIONE IN AMALGAMA - 3 SUPERFICI	8	680,00	633,50	46,50
23203.2	OTTURAZIONE PROVVISORIA	533	5.330,00	5.257,00	73,00
23204.2	INCAPPUCCIAMENTO DIRETTO DENTE PERMANENTE	43	1.290,00	1.283,50	6,50
23205.2	OTTURAZIONE IN COMPOSITO - 1 SUPERFICIE	1.483	88.980,00	84.908,50	4.071,50
23206.2	OTTURAZIONE IN AMALGAMA - 2 SUPERFICI	16	1.120,00	1.073,50	46,50
23207.2	OTTURAZIONE IN COMPOSITO - 2 SUPERFICI	914	73.120,00	68.638,50	4.481,50
23208.2	OTTURAZIONE IN COMPOSITO - 3 SUPERFICI	400	36.000,00	33.269,50	2.730,50
23209.2	RICOSTRUZIONE IN AMALGAMA	5	475,00	475,00	0,00
23211.2	RICOSTRUZIONE IN COMPOSITO	274	27.400,00	24.729,00	2.671,00
	<b>TOTALE</b>	<b>4.838</b>	<b>297.055,00</b>	<b>280.511,50</b>	<b>16.543,50</b>
<b>ENDODONZIA</b>					
23025.2	PRONTO SOCCORSO ENDODONTICO DECIDUO	28	1.120,00	1.120,00	0,00
23711.2	TRATTAMENTO ENDODONTICO - 1 CANALE	393	31.440,00	27.983,00	3.457,00
23712.2	TRATTAMENTO ENDODONTICO (CANALE AGGIUNTIVO)	252	10.080,00	9.079,50	1.000,50
23713.2	RITRATTAMENTO ENDODONTICO - 1 CANALE	46	4.140,00	3.479,00	661,00



CODICE	DESCRIZIONE	Numero	Importo (in euro)	Quota SSP (in euro)	Quota utente (in euro)
23714.2	TRATTAMENTO ENDODONTICO (ALTRO CANALE AGGIUNTIVO)	57	2.280,00	2.011,50	268,50
23716.2	RITRATTAMENTO ENDODONTICO (CANALE AGGIUNTIVO)	20	1.000,00	836,50	163,50
23717.2	RITRATTAMENTO ENDODONTICO (ALTRO CANALE AGGIUNTIVO)	6	300,00	283,00	17,00
2371.2	PRONTO SOCCORSO ENDODONTICO	241	9.640,00	8.928,50	711,50
23711.1	TERAPIA CANALARE IN DENTE MONORADICOLATO	58	3.770,00	3.641,00	129,00
23712.1	TERAPIA CANALARE IN DENTE PLURIRADICOLATO - DUE RADICI	22	2.310,00	2.159,50	150,50
23712A.1	TERAPIA CANALARE IN DENTE PLURIRADICOLATO - TRE RADICI	19	2.432,00	2.244,00	188,00
23712B.1	TERAPIA CANALARE IN DENTE PLURIRADICOLATO - QUATTRO RADICI	12	1.812,00	1.538,00	274,00
96541.1	ABLAZIONE TARTARO	288	12.960,00	12.378,00	582,00
96542.1	SIGILLATURA DEI SOLCHI E DELLE FOSSETTE	429	9.867,00	9.867,00	0,00
96542.2	SIGILLATURA DEI SOLCHI - singolo dente	628	14.444,00	14.444,00	0,00
96543.1	CURA STOMATITE, GENGIVITE, ALVEOLITE	39	780,00	780,00	0,00
	<b>TOTALE</b>	<b>2.538</b>	<b>108.375,00</b>	<b>100.772,50</b>	<b>7.602,50</b>

#### PERNI

234.2	PERNO ENDOCANALARE PREFABBRICATO	50	1.000,00	928,00	72,00
	<b>TOTALE</b>	<b>50</b>	<b>1.000,00</b>	<b>928,00</b>	<b>72,00</b>

#### PEDODONZIA

2301.1	ESTRAZIONE DI DENTE DECIDUO	43	1.290,00	1.290,00	0,00
2302.2	ESTRAZIONE INDAGINOSA DI DENTE O RADICE DECIDUO	133	6.650,00	6.650,00	0,00
23024.2	PULPOTOMIA	44	2.200,00	2.200,00	0,00
23026.2	TRATTAMENTO ENDODONTICO MONORADICOLATO DECIDUO	15	975,00	975,00	0,00
23027.2	APECIFICAZIONE E/O APICOGENESI - per seduta	3	90,00	90,00	0,00
	<b>TOTALE</b>	<b>238</b>	<b>11.205,00</b>	<b>11.205,00</b>	<b>0,00</b>

#### PROTESI FISSA

23411.2	CORONA FUSA O PROTESI FISSA IN LEGA PREZ E RESINA - per elemento	168	67.200,00	58.670,00	8.530,00
23433.2	PRIMO PROVVISORIO	332	23.240,00	20.825,00	2.415,00
2343.2	PERNO ENDOCANALARE FUSO	117	17.550,00	15.033,00	2.517,00
	<b>TOTALE</b>	<b>617</b>	<b>107.990,00</b>	<b>94.528,00</b>	<b>13.462,00</b>

#### PROTESI MOBILE - PROTESI PARZIALE RIMOVIBILE

23431.1	INSERZIONE DI PROTESI RIMOVIBILE	56	44.800,00	33.823,50	10.976,50
23431.2	PROTESI MOBILE TOTALE - per arcata	97	77.600,00	66.041,00	11.559,00
23432.1	ALTRA INSERZIONE DI PROTESI RIMOVIBILE - FINO A 5 ELEMENTI	13	7.800,00	5.958,00	1.842,00
23432.2	PROTESI PARZIALE RIMOVIBILE CON BASE IN RESINA - per arcata	44	26.400,00	23.040,50	3.359,50
23432A.1	ALTRA INSERZIONE DI PROTESI RIMOVIBILE - OLTRE CINQUE ELEMENTI	31	19.530,00	15.251,50	4.278,50
23433.1	INSERZIONE DI PROTESI PROVVISORIA	169	11.830,00	10.420,50	1.409,50
23434.2	RIBASAMENTO (DIRETTO)	20	1.400,00	1.373,00	27,00
23436.2	RIPARAZIONE SEMPLICE	9	540,00	431,50	108,50
23437.2	RIPARAZIONE O MODIFICA CON IMPRONTA	1	60,00	19,50	40,50

CODICE	DESCRIZIONE	Numero	Importo (in euro)	Quota SSP (in euro)	Quota utente (in euro)
23438.2	SALDATURA DELLA STRUTTURA MET SENZA RIFACIMENTO DELLA BASE IN RESINA	4	280,00	280,00	0,00
23441.2	PROTESI PARZIALE RIMOVIBILE SCHELETRATA CON GANCI - per arcata	75	47.250,00	39.963,00	7.287,00
23442.2	RIBASAMENTO (INDIRETTO)	13	1.560,00	1.180,50	379,50
23444.2	RIATTACCO DENTE	2	100,00	69,00	31,00
23445.2	SOSTITUZIONE DENTE	5	325,00	325,00	0,00
23446.2	AGGIUNTA DENTE	34	1.360,00	1.077,50	282,50
23447.2	PROTESI MOBILE TOTALE PROVVISORIA	44	17.600,00	14.646,50	2.953,50
	<b>TOTALE</b>	<b>617</b>	<b>258.435,00</b>	<b>213.900,50</b>	<b>44.534,50</b>

#### CHIRURGIA ORALE

2309.1	ESTRAZIONE DI DENTE PERMANENTE	257	12.850,00	11.465,00	1.385,00
2309.2	ESTRAZIONE SEMPLICE DI DENTE O RADICE	360	18.000,00	16.686,50	1.313,50
2311.1	ESTRAZIONE DI RADICE RESIDUA	66	3.300,00	3.103,50	196,50
2311.2	ESTRAZIONE INDAGINOSA DI DENTE O RADICE	660	46.200,00	42.615,50	3.584,50
2319.1	ALTRA ESTRAZIONE CHIRURGICA DI DENTE	61	7.015,00	6.706,50	308,50
24001.1	GENGIVECTOMIA	2	92,00	92,00	0,00
24001.2	GENGIVECTOMIA/ GENGIVOPLASTICA	88	3.960,00	3.646,00	314,00
24201.1	GENGIVOPLASTICA (CHIRURGIA PARODONTALE)	11	1.980,00	1.948,50	31,50
2431.1	ASPORTAZIONE DI LESIONE O TESSUTO DELLA GENGIVA	9	558,00	558,00	0,00
24391.1	LEVIGATURA DELLE RADICI	213	9.585,00	9.066,50	518,50
9659.1	ALTRA IRRIGAZIONE DI FERITA	263	11.572,00	11.390,50	181,50
	<b>TOTALE</b>	<b>1.990</b>	<b>115.112,00</b>	<b>107.278,50</b>	<b>7.833,50</b>

#### CHIRURGIA IMPLANTARE - PROTESI SU IMPIANTI

23071.2	PILASTRO TRANSMUCOSO PREFABBRICATO	10	1.500,00	1.415,50	84,50
236.2	IMPIANTO OSTEOINTEGRATO	19	5.700,00	4.912,50	787,50
9735.1	RIMOZIONE DI PROTESI DENTALE	36	540,00	481,00	59,00
99971.1	SPLINTAGGIO PER GRUPPO DI QUATTRO DENTI	1	45,00	45,00	0,00
	<b>TOTALE</b>	<b>66</b>	<b>7.785,00</b>	<b>6.854,00</b>	<b>931,00</b>

#### ORTODONZIA

24701.1	TRATTAMENTO ORTODONTICO CON APPARECCHI MOBILI - PRIMO ANNO	3	3.600,00	2.788,50	811,50
24701.2	TERAPIA ORTODONTICA-ORTOGNATICA ETA' EVOL - DECIDUA-MISTA - I ANNO	3	3.600,00	3.025,00	575,00
24702.1	TRATTAMENTO ORTODONTICO CON APPARECCHI FISSI - PRIMO ANNO	6	8.400,00	5.994,00	2.406,00
24702.2	TERAPIA ORTODONTICA-ORTOGNATICA ETA' EVOL - PERMANENTE - I ANNO	16	19.200,00	16.428,00	2.772,00
24703.1	TRATTAMENTO ORTODONTICO CON APPARECCHI ORTOPED. FUNZ. - PRIMO ANNO	3	4.200,00	2.967,50	1.232,50
24703.2	TERAPIA INTERCETTIVA PRIMO ANNO	12	14.400,00	12.066,00	2.334,00
	<b>TOTALE</b>	<b>43</b>	<b>53.400,00</b>	<b>43.269,00</b>	<b>10.131,00</b>

**TOTALE 2009**

**17.599**

**1.131.778,00**

**1.021.196,50**

**110.581,50**

**TAB 4.27 — Assistenza diretta convenzionata: prestazioni per tipologia e codice – Periodo 2009-2017. ANNO 2010**

CODICE	DESCRIZIONE	Numero	Importo (in euro)	Quota SSP (in euro)	Quota utente (in euro)
<b>DIAGNOSTICA CLINICA E RADIOLOGICA</b>					
87113.2	ORTOPANTOMOGRAFIA	708	16.284,00	15.238,00	1.046,00
87122.2	RX ENDORALE	7.607	174.961,00	162.930,50	12.030,50
87123.2	TELERADIOGRAFIA	102	2.346,00	2.012,50	333,50
8971.2	VISITA ODONTOIATRICA	7.201	144.020,00	137.601,50	6.418,50
89011.2	VISITA DI CONTROLLO	952	14.280,00	13.701,00	579,00
	<b>TOTALE</b>	<b>16.570</b>	<b>351.891</b>	<b>331.484</b>	<b>20.408</b>
<b>IGIENE ORALE</b>					
24391.2	IGIENE ORALE	5.586	251.370	235.546	15.824
	<b>TOTALE</b>	<b>5.586</b>	<b>251.370</b>	<b>235.546</b>	<b>15.824</b>
<b>PARODONTOLOGIA</b>					
99971.2	LEGATURA EXTRACORONALE CON MATERIALE PREFABBRICATO	36	1.620,00	1.496,00	124,00
	<b>TOTALE</b>	<b>36</b>	<b>1.620,00</b>	<b>1.496,00</b>	<b>124,00</b>
<b>CONSERVATIVA</b>					
23201.2	OTTURAZIONE IN AMALGAMA - 1 SUPERFICIE	419	20.950,00	20.322,50	627,50
23202.2	OTTURAZIONE IN AMALGAMA - 3 SUPERFICI	48	4.080,00	3.843,00	237,00
23203.2	OTTURAZIONE PROVVISORIA	2.557	25.570,00	25.198,00	372,00
23204.2	INCAPPUCCIAMENTO DIRETTO DENTE PERMANENTE	401	12.030,00	11.649,50	380,50
23205.2	OTTURAZIONE IN COMPOSITO - 1 SUPERFICIE	9.808	588.480,00	564.199,00	24.281,00
23206.2	OTTURAZIONE IN AMALGAMA - 2 SUPERFICI	186	13.020,00	12.462,50	557,50
23207.2	OTTURAZIONE IN COMPOSITO - 2 SUPERFICI	5.110	408.800,00	378.966,00	29.834,00
23208.2	OTTURAZIONE IN COMPOSITO - 3 SUPERFICI	1.827	164.430,00	149.934,50	14.495,50
23209.2	RICOSTRUZIONE IN AMALGAMA	61	5.795,00	5.521,50	273,50
23211.2	RICOSTRUZIONE IN COMPOSITO	2.324	232.400,00	214.670,00	17.730,00
23021.2	OTTURAZIONE SEMPLICE DECIDUO	678	33.900,00	33.900,00	0,00
23022.2	OTTURAZIONE COMPLESSA DECIDUO	1.138	68.280,00	68.280,00	0,00
23023.2	RICOSTRUZIONE DECIDUO	112	6.720,00	6.720,00	0,00
	<b>TOTALE</b>	<b>24.669</b>	<b>1.584.455</b>	<b>1.495.667</b>	<b>88.789</b>
<b>ENDODONZIA</b>					
23025.2	PRONTO SOCCORSO ENDODONTICO DECIDUO	130	5.200,00	5.200,00	0,00
23711.2	TRATTAMENTO ENDODONTICO - 1 CANALE	2.079	166.320,00	154.058,00	12.262,00
23712.2	TRATTAMENTO ENDODONTICO (CANALE AGGIUNTIVO)	1.056	42.240,00	38.882,50	3.357,50
23713.2	RITRATTAMENTO ENDODONTICO - 1 CANALE	225	20.250,00	17.815,00	2.435,00
23714.2	TRATTAMENTO ENDODONTICO (ALTRO CANALE AGGIUNTIVO)	467	18.680,00	17.302,00	1.378,00
23716.2	RITRATTAMENTO ENDODONTICO (CANALE AGGIUNTIVO)	121	6.050,00	5.179,00	871,00
23717.2	RITRATTAMENTO ENDODONTICO (ALTRO CANALE AGGIUNTIVO)	48	2.400,00	2.126,50	273,50
96542.2	SIGILLATURA DEI SOLCHI - singolo dente	4.658	107.134,00	107.134,00	0,00
2371.2	PRONTO SOCCORSO ENDODONTICO	1.087	43.480,00	40.749,50	2.730,50
2373.2	APICECTOMIA CON OTTURAZIONE RETROGRADA	6	840,00	735,50	104,50
	<b>TOTALE</b>	<b>9.877</b>	<b>412.594</b>	<b>389.182</b>	<b>23.412</b>

CODICE	DESCRIZIONE	Numero	Importo (in euro)	Quota SSP (in euro)	Quota utente (in euro)
<b>PERNI</b>					
234.2	PERNO ENDOCANALARE PREFABBRICATO	545	10.900,00	10.311,00	589,00
	<b>TOTALE</b>	<b>545</b>	<b>10.900,00</b>	<b>10.311,00</b>	<b>589,00</b>
<b>PEDODONZIA</b>					
23024.2	PULPOTOMIA	164	8.200,00	8.200,00	0,00
23026.2	TRATTAMENTO ENDODONTICO MONORADICOLATO DECIDUO	75	4.875,00	4.875,00	0,00
23027.2	APECIFICAZIONE E/O APICOGENESI - per seduta	5	150,00	150,00	0,00
2301.2	ESTRAZIONE SEMPLICE DI DENTE O RADICE DECIDUO	577	17.310,00	17.310,00	0,00
2302.2	ESTRAZIONE INDAGINOSA DI DENTE O RADICE DECIDUO	375	18.750,00	18.750,00	0,00
23193.2	ESPOSIZIONE CHIRURGICA DI DENTE INCLUSO A SCOPO ORTODONTICO	14	1.610,00	1.610,00	0,00
	<b>TOTALE</b>	<b>1.210</b>	<b>50.895</b>	<b>50.895</b>	<b>0</b>
<b>PROTESI FISSA</b>					
2343.2	PERNO ENDOCANALARE FUSO	396	59.400,00	49.174,50	10.225,50
23411.2	CORONA FUSA O PROTESI FISSA IN LEGA PREZ E RESINA - per elemento	2.224	889.600,00	789.023,50	100.576,50
23433.2	PRIMO PROVVISORIO	2.592	181.440,00	161.156,50	20.283,50
	<b>TOTALE</b>	<b>5.212</b>	<b>1.130.440</b>	<b>999.355</b>	<b>131.086</b>
<b>PROTESI MOBILE - PROTESI PARZIALE RIMOVIBILE</b>					
23431.2	PROTESI MOBILE TOTALE - per arcata	315	252.000,00	208.460,50	43.539,50
23432.2	PROTESI PARZIALE RIMOVIBILE CON BASE IN RESINA - per arcata	123	73.800,00	62.009,50	11.790,50
23434.2	RIBASAMENTO (DIRETTO)	53	3.710,00	3.223,00	487,00
23436.2	RIPARAZIONE SEMPLICE	26	1.560,00	1.262,50	297,50
23437.2	RIPARAZIONE O MODIFICA CON IMPRONTA	34	2.040,00	1.676,50	363,50
23438.2	SALDATURA DELLA STRUTTURA MET SENZA RIFACIMENTO DELLA BASE IN RESINA	1	70,00	34,50	35,50
23441.2	PROTESI PARZIALE RIMOVIBILE SCHELETRATA CON GANCI - per arcata	395	248.850,00	218.499,50	30.350,50
23442.2	RIBASAMENTO (INDIRETTO)	57	6.840,00	5.381,50	1.458,50
23443.2	AGGIUNTA O SOSTITUZIONE GANCIO FUSO IN LEGA PREZIOSA/NON PREZIOSA	18	1.260,00	1.053,50	206,50
23444.2	RIATTACCO DENTE	10	500,00	472,50	27,50
23445.2	SOSTITUZIONE DENTE	44	2.860,00	2.010,50	849,50
23446.2	AGGIUNTA DENTE	120	4.800,00	3.997,00	803,00
23447.2	PROTESI MOBILE TOTALE PROVVISORIA	98	39.200,00	30.458,00	8.742,00
23451.2	RIPARAZIONE FACCETTA	6	420,00	420,00	0,00
	<b>TOTALE</b>	<b>1.300</b>	<b>637.910</b>	<b>538.959</b>	<b>98.951</b>
<b>CHIRURGIA ORALE</b>					
2309.2	ESTRAZIONE SEMPLICE DI DENTE O RADICE	1.412	70.600,00	65.030,00	5.570,00
2311.2	ESTRAZIONE INDAGINOSA DI DENTE O RADICE	2.613	182.910,00	168.325,50	14.584,50
24001.2	GENGIVECTOMIA/ GENGIVOPLASTICA	386	17.370,00	15.923,00	1.447,00
2332.2	INTARSIO INLAY a 2 o più superfici	4	240,00	218,50	21,50
	<b>TOTALE</b>	<b>4.415</b>	<b>271.120</b>	<b>249.497</b>	<b>21.623</b>

CODICE	DESCRIZIONE	Numero	Importo (in euro)	Quota SSP (in euro)	Quota utente (in euro)
<b>CHIRURGIA IMPLANTARE - PROTESI SU IMPIANTI</b>					
236.2	IMPIANTO OSTEOINTEGRATO	143	42.900,00	35.900,00	7.000,00
2372.2	CORONA IN LEGA PREZIOSA E RESINA SU IMPIANTO	22	7.480,00	5.215,00	2.265,00
23071.2	PILASTRO TRANSMUCOSO PREFABBRICATO	74	11.100,00	8.686,50	2.413,50
	<b>TOTALE</b>	<b>239</b>	<b>61.480</b>	<b>49.802</b>	<b>11.679</b>
<b>ORTODONZIA</b>					
24701.2	TERAPIA ORTODONTICA-ORTOGNATICA ETA' EVOL - DECIDUA-MISTA - I ANNO	95	114.000,00	88.168,00	25.832,00
24702.2	TERAPIA ORTODONTICA-ORTOGNATICA ETA' EVOL - PERMANENTE - I ANNO	144	172.800,00	142.437,50	30.362,50
24703.2	TERAPIA INTERCETTIVA PRIMO ANNO	282	338.400,00	269.491,00	68.909,00
24705.2	TERAPIA INTERCETTIVA SECONDO ANNO	8	6.400,00	5.021,00	1.379,00
24706.2	TERAPIA ORTODONTICA-ORTOGNATICA ETA' EVOL - DECIDUA-MISTA - II ANNO	6	4.800,00	3.502,00	1.298,00
24708.2	TERAPIA ORTODONTICA-ORTOGNATICA ETA' EVOL - PERMANENTE - ANNI SUCC	22	17.600,00	12.050,00	5.550,00
24709.2	CONTENZIONE E VALUTAZIONE POST-TERAPIA	5	2.000,00	1.595,00	405,00
24713.2	STUDIO DEL CASO	118	11.800,00	9.116,00	2.684,00
24801.2	RIPARAZIONE DI APPARECCHIO ORTODONTICO	7	490,00	376,00	114,00
	<b>TOTALE</b>	<b>687</b>	<b>668.290</b>	<b>531.757</b>	<b>136.534</b>
<b>TOTALE 2010</b>		<b>70.346</b>	<b>5.432.965,00</b>	<b>4.883.948,50</b>	<b>549.016,50</b>

**TAB 4.28** — Assistenza diretta convenzionata: prestazioni per tipologia e codice – Periodo 2009-2017. ANNO 2011

CODICE	DESCRIZIONE	Numero	Importo (in euro)	Quota SSP (in euro)	Quota utente (in euro)
<b>DIAGNOSTICA CLINICA E RADIOLOGICA</b>					
87113.2	ORTOPANTOMOGRAFIA	17	391,00	346,00	45,00
87122.2	RX ENDORALE	4.249	97.727,00	86.672,50	11.054,50
87123.2	TELERADIOGRAFIA	4	92,00	85,50	6,50
89011.2	VISITA DI CONTROLLO	961	14.415,00	13.785,50	629,50
8971.2	VISITA ODONTOIATRICA	4.939	98.780,00	90.960,50	7.819,50
	<b>TOTALE</b>	<b>10.170</b>	<b>211.405</b>	<b>191.850</b>	<b>19.555</b>
<b>IGIENE ORALE</b>					
24391.2	IGIENE ORALE	4.859	218.655,00	198.137,50	20.517,50
	<b>TOTALE</b>	<b>4.859</b>	<b>218.655,00</b>	<b>198.137,50</b>	<b>20.517,50</b>
<b>PARODONTOLOGIA</b>					
99971.2	LEGATURA EXTRACORONALE CON MATERIALE PREFABBRICATO	12	540,00	484,50	55,50
	<b>TOTALE</b>	<b>12</b>	<b>540,00</b>	<b>484,50</b>	<b>55,50</b>
<b>CONSERVATIVA</b>					
23201.2	OTTURAZIONE IN AMALGAMA - 1 SUPERFICIE	473	23.650,00	21.614,50	2.035,50
23202.2	OTTURAZIONE IN AMALGAMA - 3 SUPERFICI	76	6.460,00	5.308,00	1.152,00
23203.2	OTTURAZIONE PROVVISORIA	1.681	16.810,00	16.197,50	612,50
23204.2	INCAPPUCCIAMENTO DIRETTO DENTE PERMANENTE	350	10.500,00	9.660,50	839,50
23205.2	OTTURAZIONE IN COMPOSITO - 1 SUPERFICIE	5.325	319.500,00	288.702,50	30.797,50
23206.2	OTTURAZIONE IN AMALGAMA - 2 SUPERFICI	326	22.820,00	19.297,50	3.522,50
23207.2	OTTURAZIONE IN COMPOSITO - 2 SUPERFICI	4.375	350.000,00	309.399,00	40.601,00
23208.2	OTTURAZIONE IN COMPOSITO - 3 SUPERFICI	1.650	148.500,00	131.165,00	17.335,00
23209.2	RICOSTRUZIONE IN AMALGAMA	125	11.875,00	9.834,00	2.041,00
23211.2	RICOSTRUZIONE IN COMPOSITO	1.885	188.500,00	161.291,50	27.208,50
23021.2	OTTURAZIONE SEMPLICE DECIDUO	528	26.400,00	26.400,00	0,00
23022.2	OTTURAZIONE COMPLESSA DECIDUO	1.225	73.500,00	73.500,00	0,00
23023.2	RICOSTRUZIONE DECIDUO	187	11.220,00	11.220,00	0,00
	<b>TOTALE</b>	<b>18.206</b>	<b>1.209.735</b>	<b>1.083.590</b>	<b>126.145</b>
<b>ENDODONZIA</b>					
23025.2	PRONTO SOCCORSO ENDODONTICO DECIDUO	97	3.880,00	3.880,00	0,00
23711.2	TRATTAMENTO ENDODONTICO - 1 CANALE	1.836	146.880,00	126.591,00	20.289,00
23712.2	TRATTAMENTO ENDODONTICO (CANALE AGGIUNTIVO)	1.006	40.240,00	35.148,00	5.092,00
23713.2	RITRATTAMENTO ENDODONTICO - 1 CANALE	191	17.190,00	13.905,00	3.285,00
23714.2	TRATTAMENTO ENDODONTICO (ALTRO CANALE AGGIUNTIVO)	704	28.160,00	24.493,00	3.667,00
23716.2	RITRATTAMENTO ENDODONTICO (CANALE AGGIUNTIVO)	107	5.350,00	4.384,00	966,00
23717.2	RITRATTAMENTO ENDODONTICO (ALTRO CANALE AGGIUNTIVO)	72	3.600,00	2.976,50	623,50
96542.2	SIGILLATURA DEI SOLCHI - singolo dente	4.390	100.970,00	100.321,50	648,50

CODICE	DESCRIZIONE	Numero	Importo (in euro)	Quota SSP (in euro)	Quota utente (in euro)
2371.2	PRONTO SOCCORSO ENDODONTICO	686	27.440,00	23.582,00	3.858,00
2373.2	APICECTOMIA CON OTTURAZIONE RETROGRADA	6	840,00	715,00	125,00
	<b>TOTALE</b>	<b>9.095</b>	<b>374.550</b>	<b>335.996</b>	<b>38.554</b>

#### PERNI

234.2	PERNO ENDOCANALARE PREFABBRICATO	624	12.480,00	10.830,00	1.650,00
	<b>TOTALE</b>	<b>624</b>	<b>12.480,00</b>	<b>10.830,00</b>	<b>1.650,00</b>

#### PEDODONZIA

23024.2	PULPOTOMIA	160	8.000,00	8.000,00	0,00
23026.2	TRATTAMENTO ENDODONTICO MONORADICOLATO DECIDUO	83	5.395,00	5.395,00	0,00
23027.2	APECIFICAZIONE E/O APICOGENESI - per seduta	5	150,00	150,00	0,00
2301.2	ESTRAZIONE SEMPLICE DI DENTE O RADICE DECIDUO	574	17.220,00	17.203,00	17,00
2302.2	ESTRAZIONE INDAGINOSA DI DENTE O RADICE DECIDUO	679	33.950,00	33.855,00	95,00
23193.2	ESPOSIZIONE CHIRURGICA DI DENTE INCLUSO A SCOPO ORTODONTICO	16	1.840,00	1.672,00	168,00
	<b>TOTALE</b>	<b>1.517</b>	<b>66.555</b>	<b>66.275</b>	<b>280</b>

#### PROTESI FISSA

2343.2	PERNO ENDOCANALARE FUSO	463	69.450,00	58.081,00	11.369,00
23411.2	CORONA FUSA O PROTESI FISSA IN LEGA PREZ E RESINA - per elemento	3.114	1.245.600,00	1.067.574,00	178.026,00
23433.2	PRIMO PROVVISORIO	2.406	168.420,00	145.518,00	22.902,00
	<b>TOTALE</b>	<b>5.983</b>	<b>1.483.470</b>	<b>1.271.173</b>	<b>212.297</b>

#### PROTESI MOBILE - PROTESI PARZIALE RIMOVIBILE

23434.2	RIBASAMENTO (DIRETTO)	69	4.830,00	4.085,00	745,00
23436.2	RIPARAZIONE SEMPLICE	23	1.380,00	1.180,00	200,00
23437.2	RIPARAZIONE O MODIFICA CON IMPRONTA	44	2.640,00	2.253,50	386,50
23438.2	SALDATURA DELLA STRUTTURA MET SENZA RIFACIMENTO DELLA BASE IN RESINA	1	70,00	58,00	12,00
23439.2	SALDATURA DELLA STRUTTURA MET CON RIFACIMENTO DELLA BASE IN RESINA	5	525,00	427,50	97,50
23441.2	PROTESI PARZIALE RIMOVIBILE SCHELETRATA CON GANCI - per arcata	442	278.460,00	242.188,50	36.271,50
23442.2	RIBASAMENTO (INDIRETTO)	72	8.640,00	6.960,00	1.680,00
23443.2	AGGIUNTA O SOSTITUZIONE GANCIO FUSO IN LEGA PREZIOSA/NON PREZIOSA	23	1.610,00	1.251,50	358,50
23444.2	RIATTACCO DENTE	10	500,00	363,00	137,00
23445.2	SOSTITUZIONE DENTE	3	195,00	173,00	22,00
23446.2	AGGIUNTA DENTE	60	2.400,00	2.005,50	394,50
23451.2	RIPARAZIONE FACCETTA	5	350,00	300,50	49,50
23431.2	PROTESI MOBILE TOTALE - per arcata	276	220.800,00	183.847,50	36.952,50
23432.2	PROTESI PARZIALE RIMOVIBILE CON BASE IN RESINA - per arcata	88	52.800,00	43.630,00	9.170,00
23447.2	PROTESI MOBILE TOTALE PROVVISORIA	92	36.800,00	31.850,50	4.949,50
	<b>TOTALE</b>	<b>1.213</b>	<b>612.000</b>	<b>520.574</b>	<b>91.426</b>

CODICE	DESCRIZIONE	Numero	Importo (in euro)	Quota SSP (in euro)	Quota utente (in euro)
<b>CHIRURGIA ORALE</b>					
2309.2	ESTRAZIONE SEMPLICE DI DENTE O RADICE	940	47.000,00	39.743,00	7.257,00
2311.2	ESTRAZIONE INDAGINOSA DI DENTE O RADICE	2.061	144.270,00	126.221,00	18.049,00
24001.2	GENGIVECTOMIA/ GENGIVOPLASTICA	224	10.080,00	8.891,50	1.188,50
2331.2	INTARSIO INLAY ad 1 superficie	5	300,00	300,00	0,00
2332.2	INTARSIO INLAY a 2 o più superfici	7	420,00	257,50	162,50
	<b>TOTALE</b>	<b>3.237</b>	<b>202.070</b>	<b>175.413</b>	<b>26.657</b>
<b>CHIRURGIA IMPLANTARE - PROTESI SU IMPIANTI</b>					
236.2	IMPIANTO OSTEOINTEGRATO	146	43.800,00	36.666,00	7.134,00
2372.2	CORONA IN LEGA PREZIOSA E RESINA SU IMPIANTO	47	15.980,00	13.604,00	2.376,00
23071.2	PILASTRO TRANSMUCOSO PREFABBRICATO	141	21.150,00	18.272,00	2.878,00
	<b>TOTALE</b>	<b>334</b>	<b>80.930</b>	<b>68.542</b>	<b>12.388</b>
<b>ORTODONZIA</b>					
24701.2	TERAPIA ORTODONTICA-ORTOGNATICA ETA' EVOL - DECIDUA-MISTA - I ANNO	187	224.400,00	169.365,50	55.034,50
24702.2	TERAPIA ORTODONTICA-ORTOGNATICA ETA' EVOL - PERMANENTE - I ANNO	234	280.800,00	219.755,50	61.044,50
24703.2	TERAPIA INTERCETTIVA PRIMO ANNO	186	223.200,00	168.660,50	54.539,50
24705.2	TERAPIA INTERCETTIVA SECONDO ANNO	104	83.200,00	62.147,00	21.053,00
24706.2	TERAPIA ORTODONTICA-ORTOGNATICA ETA' EVOL - DECIDUA-MISTA - II ANNO	50	40.000,00	32.263,50	7.736,50
24707.2	TERAPIA ORTODONTICA-ORTOGNATICA ETA' EVOL - DECIDUA-MISTA - ANNO AGG	1	800,00	461,00	339,00
24708.2	TERAPIA ORTODONTICA-ORTOGNATICA ETA' EVOL - PERMANENTE - ANNI SUCC	86	68.800,00	54.797,50	14.002,50
24709.2	CONTENZIONE E VALUTAZIONE POST-TERAPIA	22	8.800,00	6.409,50	2.390,50
24713.2	STUDIO DEL CASO	147	14.700,00	11.270,00	3.430,00
24801.2	RIPARAZIONE DI APPARECCHIO ORTODONTICO	35	2.450,00	2.094,00	356,00
24802.2	SOSTITUZIONE DI APPARECCHIO ORTODONTICO	2	60,00	60,00	0,00
	<b>TOTALE</b>	<b>1.054</b>	<b>947.210</b>	<b>727.284</b>	<b>219.926</b>
<b>TOTALE 2011</b>		<b>56.304</b>	<b>5.419.600,00</b>	<b>4.650.149,00</b>	<b>769.451,00</b>



**TAB 4.29 — Assistenza diretta convenzionata: prestazioni per tipologia e codice – Periodo 2009-2017. ANNO 2012**

CODICE	DESCRIZIONE	Numero	Importo (in euro)	Quota SSP (in euro)	Quota utente (in euro)
<b>DIAGNOSTICA CLINICA E RADIOLOGICA</b>					
8971.3	VISITA ODONTOIATRICA	6.562	131.240	120.031	11.210
89011.3	VISITA DI CONTROLLO	1.640	32.800	30.367	2.433
87122.3	RX ENDORALE DI CONTROLLO	5.688	130.824	114.186	16.638
	<b>TOTALE</b>	<b>13.890</b>	<b>294.864</b>	<b>264.584</b>	<b>30.281</b>
<b>IGIENE ORALE</b>					
24391.3	IGIENE ORALE	6.709	301.905	270.281	31.624
	<b>TOTALE</b>	<b>6.709</b>	<b>301.905</b>	<b>270.281</b>	<b>31.624</b>
<b>PARODONTOLOGIA</b>					
99971.3	LEGATURA EXTRACORONALE CON MATERIALE PREFABBRICATO	22	990	930	61
	<b>TOTALE</b>	<b>22</b>	<b>990</b>	<b>930</b>	<b>61</b>
<b>CONSERVATIVA</b>					
23201.3	OTTURAZIONE IN AMALGAMA - 1 SUPERFICIE	329	16.450	15.066	1.385
23202.3	OTTURAZIONE IN AMALGAMA - 3 SUPERFICI	16	1.360	1.091	270
23203.3	OTTURAZIONE PROVVISORIA	1.976	19.760	19.031	730
23204.3	INCAPPUCCIAMENTO DIRETTO DENTE PERMANENTE	456	13.680	12.653	1.027
23205.3	OTTURAZIONE IN COMPOSITO - 1 SUPERFICIE	5.165	309.900	281.652	28.249
23206.3	OTTURAZIONE IN AMALGAMA - 2 SUPERFICI	191	13.370	11.657	1.714
23207.3	OTTURAZIONE IN COMPOSITO - 2 SUPERFICI	4.237	338.960	297.909	41.052
23208.3	OTTURAZIONE IN COMPOSITO - 3 SUPERFICI	2.131	191.790	166.544	25.246
23209.3	RICOSTRUZIONE IN AMALGAMA	90	8.550	7.106	1.445
23211.3	RICOSTRUZIONE IN COMPOSITO	2.862	286.200	244.260	41.940
23021.3	OTTURAZIONE SEMPLICE DECIDUO	575	28.750	28.750	0
23022.3	OTTURAZIONE COMPLESSA DECIDUO	1.396	83.760	83.741	20
23023.3	RICOSTRUZIONE DECIDUO	320	19.200	19.200	0
	<b>TOTALE</b>	<b>19.744</b>	<b>1.331.730</b>	<b>1.188.656</b>	<b>143.074</b>
<b>ENDODONZIA</b>					
23025.3	PRONTO SOCCORSO ENDODONTICO DECIDUO	207	8.280,00	8.280,00	0,00
23711.3	TRATTAMENTO ENDODONTICO - 1 CANALE	1.935	154.800,00	133.270,00	21.530,00
23712.3	TRATTAMENTO ENDODONTICO (CANALE AGGIUNTIVO)	1.136	45.440,00	39.812,50	5.627,50
23713.3	RITRATTAMENTO ENDODONTICO - 1 CANALE	398	35.820,00	30.551,50	5.268,50
23714.3	TRATTAMENTO ENDODONTICO (ALTRO CANALE AGGIUNTIVO)	741	29.640,00	25.979,50	3.660,50
23716.3	RITRATTAMENTO ENDODONTICO (CANALE AGGIUNTIVO)	220	11.000,00	9.310,00	1.690,00
23717.3	RITRATTAMENTO ENDODONTICO (ALTRO CANALE AGGIUNTIVO)	141	7.050,00	5.844,50	1.205,50
96542.3	SIGILLATURA DEI SOLCHI - singolo dente	6.606	151.938,00	150.870,00	1.068,00
2371.3	PRONTO SOCCORSO ENDODONTICO	1.052	42.080,00	36.573,00	5.507,00
2373.3	APICECTOMIA CON OTTURAZIONE RETROGRADA	7	980,00	735,00	245,00
	<b>TOTALE</b>	<b>12.443</b>	<b>487.028</b>	<b>441.226</b>	<b>45.802</b>

CODICE	DESCRIZIONE	Numero	Importo (in euro)	Quota SSP (in euro)	Quota utente (in euro)
<b>PERNI</b>					
234.2	PERNO ENDOCANALARE PREFABBRICATO	982	19.640	17.481	2.160
	<b>TOTALE</b>	<b>982</b>	<b>19.640</b>	<b>17.481</b>	<b>2.160</b>
<b>PEDODONZIA</b>					
23024.3	PULPOTOMIA	246	12.300	12.284	16
23026.3	TRATTAMENTO ENDODONTICO DECIDUO	169	10.985	10.985	0
23027.3	APECIFICAZIONE E/O APICOGENESI - per seduta	6	180	152	28
23193.3	ESPOSIZIONE CHIRURGICA DI DENTE INCLUSO A SCOPO ORTODONTICO	21	2.940	2.931	10
	<b>TOTALE</b>	<b>442</b>	<b>26.405</b>	<b>26.352</b>	<b>54</b>
<b>PROTESI FISSA</b>					
2343.3	PERNO ENDOCANALARE FUSO	452	67.800	55.627	12.173
23411.3	CORONA O PROTESI FISSA IN LEGA ODONTOIATRICA CERTIFICATA FUSA	3.301	1.320.400	1.141.712	178.688
23433.3	PRIMO PROVVISORIO	2.474	173.180	149.996	23.185
	<b>TOTALE</b>	<b>6.227</b>	<b>1.561.380</b>	<b>1.347.335</b>	<b>214.046</b>
<b>PROTESI MOBILE - PROTESI PARZIALE RIMOVIBILE</b>					
23434.3	RIBASAMENTO (DIRETTO)	66	5.280	4.344	936
23435.3	PROTESI MOBILE INFERIORE SU IMPIANTI	2	3.400	2.917	483
23436.3	RIPARAZIONE SEMPLICE	35	2.100	1.757	344
23437.3	RIPARAZIONE O MODIFICA CON IMPRONTA	43	2.580	2.125	455
23438.3	SALDATURA DELLA STRUTTURA MET SENZA RIFACIMENTO DELLA BASE IN RESINA	1	70	70	0
23439.3	SALDATURA DELLA STRUTTURA MET CON RIFACIMENTO DELLA BASE IN RESINA	4	420	385	36
23441.3	PROTESI PARZIALE RIMOVIBILE SCHELETRATA CON GANCI - per arcata	361	227.430	194.943	32.487
23442.3	RIBASAMENTO (INDIRETTO)	109	13.080	10.252	2.829
23443.3	AGGIUNTA O SOSTITUZIONE GANCIO FUSO IN LEGA PREZIOSA/NON PREZIOSA	43	3.010	2.416	594
23444.3	RIATTACCO DENTE	3	150	138	13
23445.3	SOSTITUZIONE DENTE	9	585	279	306
23446.3	AGGIUNTA DENTE	76	3.040	2.516	525
23447.3	PROTESI MOBILE TOTALE PROVVISORIA	79	31.600	26.183	5.418
23451.3	RIPARAZIONE FACCETTA	1	70	70	0
23431.3	PROTESI MOBILE TOTALE - per arcata	233	186.400	150.215	36.185
23432.3	PROTESI PARZIALE RIMOVIBILE CON BASE IN RESINA - per arcata	101	60.600	51.200	9.401
	<b>TOTALE</b>	<b>1.166</b>	<b>539.815</b>	<b>449.807</b>	<b>90.009</b>
<b>CHIRURGIA ORALE</b>					
23191.3	ESTRAZ.ELEMENTO DENTARIO IN INCLUS.OSSEA PARZ.	18	2.160	1.732	428
23192.3	ESTRAZ.ELEMENTO DENTARIO IN INCLUS. OSSEA TOTALE GERMECTOMIA	2	280	215	66
2311.2	ESTRAZIONE INDAGINOSA DI DENTE O RADICE	2.027	141.890	120.298	21.593
24001.3	GENGIVECTOMIA/ GENGIVOPLASTICA	282	16.920	15.124	1.796

CODICE	DESCRIZIONE	Numero	Importo (in euro)	Quota SSP (in euro)	Quota utente (in euro)
2301.3	ESTRAZIONE SEMPLICE DI DENTE O RADICE DECIDUO	738	22.140	22.087	53
2302.3	ESTRAZIONE INDAGINOSA DI DENTE O RADICE DECIDUO	843	42.150	42.106	44
2309.3	ESTRAZIONE SEMPLICE DI DENTE O RADICE	874	43.700	36.955	6.746
	<b>TOTALE</b>	<b>4.784</b>	<b>269.240</b>	<b>238.516</b>	<b>30.725</b>
<b>ORTODONZIA</b>					
24701.3	TERAPIA ORTODONTICA-ORTOGNATICA ETA' EVOLUTIVA - I ANNO	365	438.000	334.836	103.164
24702.3	TERAPIA ORTODONTICA-ORTOGNATICA ETA' EVOL - PERMANENTE - I ANNO	282	338.400	262.500	75.901
24706.3	TERAPIA ORTODONTICA-ORTOGNATICA ETA' EVOLUTIVA - II ANNO	168	134.400	103.767	30.634
24707.3	TERAPIA ORTODONTICA-ORTOGNATICA ETA' EVOLUTIVA - III ANNO	17	13.600	9.798	3.803
24708.3	TERAPIA ORTODONTICA-ORTOGNATICA ETA' EVOL - PERMANENTE - ANNI SUCC	187	149.600	115.358	34.242
24709.3	CONTENZIONE E VALUTAZIONE POST-TERAPIA	68	27.200	20.638	6.562
24711.3	TERAPIA ORTODONTICA FINALIZZATA ALLA CHIRURGIA ORTOGNATICA - I ANNO	1	1.200	1.200	0
24713.3	STUDIO DEL CASO	211	21.100	17.032	4.068
24801.3	RIPARAZIONE DI APPARECCHIO ORTODONTICO	32	2.240	1.882	358
24802.3	SOSTITUZIONE DI APPARECCHIO ORTODONTICO	62	11.160	8.592	2.569
	<b>TOTALE</b>	<b>1.393</b>	<b>1.136.900</b>	<b>875.601</b>	<b>261.299</b>
<b>TOTALE 2012</b>		<b>67.802</b>	<b>5.969.897</b>	<b>5.120.766</b>	<b>849.132</b>

**TAB 4.30** — Assistenza diretta convenzionata: prestazioni per tipologia e codice – Periodo 2009-2017. ANNO 2013

CODICE	DESCRIZIONE	Numero	Importo (in euro)	Quota SSP (in euro)	Quota utente (in euro)
<b>DIAGNOSTICA CLINICA E RADIOLOGIA</b>					
87122.3	RX ENDORALE DI CONTROLLO	5.636	129.628,00	111.483,50	18.144,50
89011.3	VISITA DI CONTROLLO	2.314	46.280,00	42.786,00	3.494,00
8971.3	VISITA ODONTOIATRICA	8.078	161.560,00	148.154,00	13.406,00
	<b>TOTALE</b>	<b>16.028</b>	<b>337.468,00</b>	<b>302.424,00</b>	<b>35.045,00</b>
<b>IGIENE</b>					
24391.3	IGIENE ORALE	7.916	356.220,00	319.503,00	36.717,00
96542.3	SIGILLATURA DEI SOLCHI - singolo dente	6.681	153.663,00	152.166,00	1.497,00
	<b>TOTALE</b>	<b>14.597</b>	<b>509.883,00</b>	<b>471.669,00</b>	<b>38.214,00</b>
<b>PARODONTOLOGIA</b>					
24001.3	GENGIVECTOMIA / GENGIVOPLASTICA	287	17.220,00	15.028,50	2.191,50
99971.3	LEGATURA EXTRACORONALE CON MATERIALE PREFABBRICATO	55	2.475,00	2.101,00	374,00
	<b>TOTALE</b>	<b>342</b>	<b>19.695,00</b>	<b>17.130,00</b>	<b>2.566,00</b>
<b>CONSERVATIVA</b>					
23201.3	OTTURAZIONE IN AMALGAMA - 1 SUPERFICIE	295	14.750,00	13.826,50	923,50
23202.3	OTTURAZIONE IN AMALGAMA - 3 SUPERFICI	22	1.870,00	1.503,00	367,00
23203.3	OTTURAZIONE PROVVISORIA	1.841	18.410,00	17.751,50	658,50
23204.3	INCAPPUCCIAMENTO DIRETTO DENTE PERMANENTE	473	14.190,00	13.155,00	1.035,00
23205.3	OTTURAZIONE IN COMPOSITO - 1 SUPERFICIE	5.460	327.600,00	296.959,50	30.640,50
23206.3	OTTURAZIONE IN AMALGAMA - 2 SUPERFICI	185	12.950,00	11.183,50	1.766,50
23207.3	OTTURAZIONE IN COMPOSITO - 2 SUPERFICI	4.864	389.120,00	336.611,00	52.509,00
23208.3	OTTURAZIONE IN COMPOSITO - 3 SUPERFICI	2.582	232.380,00	201.881,50	30.498,50
23209.3	RICOSTRUZIONE IN AMALGAMA	103	9.785,00	8.363,00	1.422,00
23211.3	RICOSTRUZIONE IN COMPOSITO	3.376	337.600,00	288.622,50	48.977,50
	<b>TOTALE</b>	<b>19.201</b>	<b>1.358.655,00</b>	<b>1.189.857,00</b>	<b>168.798,00</b>
<b>ENDODONZIA</b>					
23711.3	TRATTAMENTO ENDODONTICO - 1 CANALE	2.063	165.040,00	139.909,00	25.131,00
23712.3	TRATTAMENTO ENDODONTICO (CANALE AGGIUNTIVO)	1.098	43.920,00	37.507,00	6.413,00
23713.3	RITRATTAMENTO ENDODONTICO - 1 CANALE	359	32.310,00	27.086,50	5.223,50
23714.3	TRATTAMENTO ENDODONTICO (ALTRO CANALE AGGIUNTIVO)	754	30.160,00	25.592,50	4.567,50
23716.3	RITRATTAMENTO ENDODONTICO (CANALE AGGIUNTIVO)	204	10.200,00	8.598,00	1.602,00
23717.3	RITRATTAMENTO ENDODONTICO (ALTRO CANALE AGGIUNTIVO)	124	6.200,00	5.115,00	1.085,00
	<b>TOTALE</b>	<b>4.602</b>	<b>287.830,00</b>	<b>243.808,00</b>	<b>44.022,00</b>
<b>PERNI</b>					
234.3	PERNO ENDOCANALARE PREFABBRICATO	946	18.920,00	16.648,50	2.271,50
	<b>TOTALE</b>	<b>946</b>	<b>18.920,00</b>	<b>16.648,50</b>	<b>2.271,50</b>

CODICE	DESCRIZIONE	Numero	Importo (in euro)	Quota SSP (in euro)	Quota utente (in euro)
<b>PEDODONZIA</b>					
2301.3	ESTRAZIONE SEMPLICE DI DENTE O RADICE DECIDUO	816	24.480,00	24.459,00	21,00
2302.3	ESTRAZIONE INDAGINOSA DI DENTE O RADICE DECIDUO	1.180	59.000,00	58.841,00	159,00
23021.3	OTTURAZIONE SEMPLICE DECIDUO	923	46.150,00	46.098,00	52,00
23022.3	OTTURAZIONE COMPLESSA DECIDUO	1.971	118.260,00	118.260,00	0,00
23023.3	RICOSTRUZIONE DECIDUO	351	21.060,00	21.031,50	28,50
23024.3	PULPOTOMIA	241	12.050,00	12.050,00	0,00
23025.3	PRONTO SOCCORSO ENDODONTICO DECIDUO	135	5.400,00	5.400,00	0,00
23026.3	TRATTAMENTO ENDODONTICO DECIDUO	198	12.870,00	12.870,00	0,00
23027.3	APECIFICAZIONE E/O APICOGENESI - per seduta	12	360,00	360,00	0,00
	<b>TOTALE</b>	<b>5.827</b>	<b>299.630,00</b>	<b>299.370,00</b>	<b>261,00</b>

#### PROTESI FISSA

23411.3	CORONA O PROTESI FISSA IN LEGA ODONTOIATRICA CERTIFICATA FUSA	3.019	1.207.600,00	1.030.630,00	176.970,00
2343.3	PERNO ENDOCANALARE FUSO	495	74.250,00	61.691,00	12.559,00
23433.3	PRIMO PROVVISORIO	2.505	175.350,00	151.537,00	23.813,00
	<b>TOTALE</b>	<b>6.019</b>	<b>1.457.200,00</b>	<b>1.243.858,00</b>	<b>213.342,00</b>

#### PROTESI MOBILE

23431.3	PROTESI MOBILE TOTALE - per arcata	262	209.600,00	172.908,00	36.692,00
23432.3	PROTESI PARZIALE RIMOVIBILE CON BASE IN RESINA - per arcata	111	66.600,00	57.081,50	9.518,50
23434.3	RIBASAMENTO (DIRETTO)	88	7.040,00	5.734,00	1.306,00
23436.3	RIPARAZIONE SEMPLICE	41	2.460,00	1.988,00	472,00
23437.3	RIPARAZIONE O MODIFICA CON IMPRONTA	59	3.540,00	2.900,50	639,50
23438.3	SALDATURA DELLA STRUTTURA MET SENZA RIFACIMENTO DELLA BASE IN RESINA	3	210,00	161,50	48,50
23439.3	SALDATURA DELLA STRUTTURA MET CON RIFACIMENTO DELLA BASE IN RESINA	11	1.155,00	1.038,00	117,00
23441.3	PROTESI PARZIALE RIMOVIBILE SCHELETRATA CON GANCI - per arcata	341	214.830,00	181.585,00	33.245,00
23442.3	RIBASAMENTO (INDIRETTO)	137	16.440,00	13.016,50	3.423,50
23443.3	AGGIUNTA O SOSTITUZIONE GANCIO FUSO IN LEGA PREZIOSA/NON PREZIOSA	36	2.520,00	2.169,50	350,50
23444.3	RIATTACCO DENTE	24	1.200,00	1.079,50	120,50
23445.3	SOSTITUZIONE DENTE	19	1.235,00	1.108,00	127,00
23446.3	AGGIUNTA DENTE	129	5.160,00	3.861,00	1.299,00
23447.3	PROTESI MOBILE TOTALE PROVVISORIA	84	33.600,00	28.406,50	5.193,50
23451.3	RIPARAZIONE FACCETTA	12	840,00	733,50	106,50
236.3	IMPIANTO OSTEOINTEGRATO	35	10.500,00	8.810,50	1.689,50
	<b>TOTALE</b>	<b>1.392</b>	<b>576.930,00</b>	<b>482.582,00</b>	<b>94.349,00</b>

#### CHIRURGIA ORALE

2309.3	ESTRAZIONE SEMPLICE DI DENTE O RADICE	940	47.000,00	38.408,00	8.592,00
2311.3	ESTRAZIONE INDAGINOSA DI DENTE O RADICE	2.125	148.750,00	125.488,00	23.262,00
23191.3	ESTRAZ.ELEMENTO DENTARIO IN INCLUS.OSSEA PARZ.	51	6.120,00	5.246,50	873,50

CODICE	DESCRIZIONE	Numero	Importo (in euro)	Quota SSP (in euro)	Quota utente (in euro)
23192.3	ESTRAZ.ELEMENTO DENTARIO IN INCLUS. OSSEA TOTALE GERMECTOMIA	5	700,00	586,50	113,50
23193.3	ESPOSIZIONE CHIRURGICA DI DENTE INCLUSO A SCOPO ORTODONTICO	26	3.640,00	3.640,00	0,00
2373.3	APICECTOMIA CON OTTURAZIONE RETROGRADA	8	1.120,00	1.002,50	117,50
	<b>TOTALE</b>	<b>3.155</b>	<b>207.330,00</b>	<b>174.372,00</b>	<b>32.959,00</b>
<b>CHIRURGIA IMPLANTARE - PROTESI SU IMPIANTI</b>					
23071.3	PILASTRO TRANSMUCOSO PREFABBRICATO	18	2.700,00	2.375,00	325,00
2371.3	PRONTO SOCCORSO ENDODONTICO	735	29.400,00	24.602,00	4.798,00
2372.3	CORONA IN LEGA PREZIOSA E RESINA SU IMPIANTO	7	2.380,00	1.879,50	500,50
	<b>TOTALE</b>	<b>760</b>	<b>34.480,00</b>	<b>28.857,00</b>	<b>5.624,00</b>
<b>ORTODONZIA</b>					
24701.3	TERAPIA ORTODONTICA-ORTOGNATICA ETA' EVOLUTIVA - I ANNO	117	140.400,00	102.815,00	37.585,00
24702.3	TERAPIA ORTODONTICA-ORTOGNATICA ETA' EVOL - PERMANENTE - I ANNO	15	18.000,00	14.562,00	3.438,00
24706.3	TERAPIA ORTODONTICA-ORTOGNATICA ETA' EVOLUTIVA - II ANNO	178	142.400,00	106.385,50	36.014,50
24707.3	TERAPIA ORTODONTICA-ORTOGNATICA ETA' EVOLUTIVA - III ANNO	78	62.400,00	50.171,50	12.228,50
24708.3	TERAPIA ORTODONTICA-ORTOGNATICA ETA' EVOL - PERMANENTE - ANNI SUCC	19	15.200,00	11.439,50	3.760,50
24709.3	CONTENZIONE E VALUTAZIONE POST-TERAPIA	126	50.400,00	36.759,50	13.640,50
24711.3	TERAPIA ORTODONTICA FINALIZZATA ALLA CHIRURGIA ORTOGNATICA - I ANNO	2	2.400,00	2.021,50	378,50
24712.3	TERAPIA ORTODONTICA FINALIZZATA ALLA CHIRURGIA ORTOGNATICA - II ANNO	2	1.600,00	1.086,50	513,50
24713.3	STUDIO DEL CASO	72	7.200,00	5.216,00	1.984,00
24801.3	RIPARAZIONE DI APPARECCHIO ORTODONTICO	22	1.540,00	1.343,00	197,00
24802.3	SOSTITUZIONE DI APPARECCHIO ORTODONTICO	42	7.560,00	6.465,50	1.094,50
	<b>TOTALE</b>	<b>673</b>	<b>449.100,00</b>	<b>338.626,00</b>	<b>110.835,00</b>
<b>TOTALE 2013</b>		<b>73.542</b>	<b>5.557.121,00</b>	<b>4.808.838,00</b>	<b>748.283,00</b>

**TAB 4.31 — Assistenza diretta convenzionata: prestazioni per tipologia e codice – Periodo 2009-2017. ANNO 2014**

CODICE	DESCRIZIONE	Numero	Importo (in euro)	Quota SSP (in euro)	Quota utente (in euro)
<b>DIAGNOSTICA CLINICA E RADIOLOGIA</b>					
87122.3	RX ENDORALE DI CONTROLLO	4.278	78.054,00	68.857,50	9.196,50
89011.3	VISITA DI CONTROLLO	2.728	54.560,00	50.711,00	3.849,00
8971.3	VISITA ODONTOIATRICA	6.923	138.460,00	126.054,50	12.405,50
	<b>TOTALE</b>	<b>13.929</b>	<b>271.074,00</b>	<b>245.623,00</b>	<b>25.451,00</b>
<b>IGIENE</b>					
24391.3	IGIENE ORALE	8.024	361.080,00	323.464,00	37.616,00
96542.3	SIGILLATURA DEI SOLCHI - singolo dente	7.240	166.520,00	165.031,00	1.489,00
	<b>TOTALE</b>	<b>15.264</b>	<b>527.600,00</b>	<b>488.495,00</b>	<b>39.105,00</b>
<b>PARODONTOLOGIA</b>					
24001.3	GENGIVECTOMIA / GENGIVOPLASTICA	220	13.200,00	11.173,50	2.026,50
99971.3	LEGATURA EXTRACORONALE CON MATERIALE PREFABBRICATO	37	1.665,00	1.362,50	302,50
	<b>TOTALE</b>	<b>257</b>	<b>14.865,00</b>	<b>12.536,00</b>	<b>2.329,00</b>
<b>CONSERVATIVA</b>					
23201.3	OTTURAZIONE IN AMALGAMA - 1 SUPERFICIE	243	12.150,00	10.972,00	1.178,00
23202.3	OTTURAZIONE IN AMALGAMA - 3 SUPERFICI	20	1.700,00	1.546,00	154,00
23203.3	OTTURAZIONE PROVVISORIA	1.528	15.280,00	14.663,50	616,50
23204.3	INCAPPUCCIAMENTO DIRETTO DENTE PERMANENTE	406	12.180,00	11.227,00	953,00
23205.3	OTTURAZIONE IN COMPOSITO - 1 SUPERFICIE	5.340	320.400,00	285.981,00	34.419,00
23206.3	OTTURAZIONE IN AMALGAMA - 2 SUPERFICI	156	10.920,00	9.341,50	1.578,50
23207.3	OTTURAZIONE IN COMPOSITO - 2 SUPERFICI	4.792	383.360,00	327.743,50	55.616,50
23208.3	OTTURAZIONE IN COMPOSITO - 3 SUPERFICI	2.402	216.180,00	186.472,00	29.708,00
23209.3	RICOSTRUZIONE IN AMALGAMA	56	5.320,00	4.342,00	978,00
23211.3	RICOSTRUZIONE IN COMPOSITO	3.110	311.000,00	259.453,00	51.547,00
	<b>TOTALE</b>	<b>18.053</b>	<b>1.288.490,00</b>	<b>1.111.742,00</b>	<b>176.749,00</b>
<b>ENDODONZIA</b>					
2371.3	PRONTO SOCCORSO ENDODONTICO	343	13.720,00	11.351,50	2.368,50
23711.3	TRATTAMENTO ENDODONTICO - 1 CANALE	2.012	187.000,00	156.970,00	30.030,00
23712.3	TRATTAMENTO ENDODONTICO (CANALE AGGIUNTIVO)	1.194	47.760,00	40.324,50	7.435,50
23713.3	RITRATTAMENTO ENDODONTICO - 1 CANALE	348	35.600,00	28.523,50	7.076,50
23714.3	TRATTAMENTO ENDODONTICO (ALTRO CANALE AGGIUNTIVO)	813	32.520,00	27.378,50	5.141,50
23716.3	RITRATTAMENTO ENDODONTICO (CANALE AGGIUNTIVO)	192	9.600,00	7.907,00	1.693,00
23717.3	RITRATTAMENTO ENDODONTICO (ALTRO CANALE AGGIUNTIVO)	113	5.650,00	4.509,00	1.141,00
	<b>TOTALE</b>	<b>5.015</b>	<b>331.850,00</b>	<b>276.964,00</b>	<b>54.886,00</b>
<b>PERNI</b>					
234.3	PERNO ENDOCANALARE PREFABBRICATO	762	15.240,00	13.024,00	2.216,00
	<b>TOTALE</b>	<b>762</b>	<b>15.240,00</b>	<b>13.024,00</b>	<b>2.216,00</b>

CODICE	DESCRIZIONE	Numero	Importo (in euro)	Quota SSP (in euro)	Quota utente (in euro)
<b>PEDODONZIA</b>					
2301.3	ESTRAZIONE SEMPLICE DI DENTE O RADICE DECIDUO	736	22.080,00	22.043,00	37,00
2302.3	ESTRAZIONE INDAGINOSA DI DENTE O RADICE DECIDUO	1.201	60.050,00	59.832,50	217,50
23021.3	OTTURAZIONE SEMPLICE DECIDUO	773	38.650,00	38.638,00	12,00
23022.3	OTTURAZIONE COMPLESSA DECIDUO	1.818	109.080,00	109.080,00	0,00
23023.3	RICOSTRUZIONE DECIDUO	322	19.320,00	19.320,00	0,00
23024.3	PULPOTOMIA	194	9.700,00	9.700,00	0,00
23025.3	PRONTO SOCCORSO ENDODONTICO DECIDUO	69	2.760,00	2.760,00	0,00
23026.3	TRATTAMENTO ENDODONTICO DECIDUO	185	12.655,00	12.655,00	0,00
23027.3	APECIFICAZIONE E/O APICOGENESI - per seduta	12	210,00	210,00	0,00
	<b>TOTALE</b>	<b>5.305</b>	<b>274.505,00</b>	<b>274.239,00</b>	<b>267,00</b>
<b>PROTESI FISSA</b>					
23411.3	CORONA O PROTESI FISSA IN LEGA ODONTOIATRICA CERTIFICATA FUSA	2.703	1.081.200,00	934.014,50	147.185,50
2343.3	PERNO ENDOCANALARE FUSO	457	68.550,00	55.433,50	13.116,50
23433.3	PRIMO PROVVISORIO	2.301	161.070,00	138.789,50	22.280,50
	<b>TOTALE</b>	<b>5.461</b>	<b>1.310.820,00</b>	<b>1.128.238,00</b>	<b>182.583,00</b>
<b>PROTESI MOBILE</b>					
23431.3	PROTESI MOBILE TOTALE - per arcata	255	204.000,00	163.483,00	40.517,00
23432.3	PROTESI PARZIALE RIMOVIBILE CON BASE IN RESINA - per arcata	135	81.000,00	68.749,50	12.250,50
23434.3	RIBASAMENTO (DIRETTO)	93	7.440,00	5.760,50	1.679,50
23435.3	PROTESI MOBILE INFERIORE SU IMPIANTI	3	5.100,00	2.400,50	2.699,50
23436.3	RIPARAZIONE SEMPLICE	41	2.460,00	2.009,50	450,50
23437.3	RIPARAZIONE O MODIFICA CON IMPRONTA	49	2.940,00	2.390,50	549,50
23438.3	SALDATURA DELLA STRUTTURA MET SENZA RIFACIMENTO DELLA BASE IN RESINA	8	560,00	490,50	69,50
23439.3	SALDATURA DELLA STRUTTURA MET CON RIFACIMENTO DELLA BASE IN RESINA	3	315,00	201,50	113,50
23441.3	PROTESI PARZIALE RIMOVIBILE SCHELETRATA CON GANCI - per arcata	304	191.520,00	162.197,50	29.322,50
23442.3	RIBASAMENTO (INDIRETTO)	146	17.520,00	14.143,50	3.376,50
23443.3	AGGIUNTA O SOSTITUZIONE GANCIO FUSO IN LEGA PREZIOSA/NON PREZIOSA	33	2.310,00	1.803,00	507,00
23444.3	RIATTACCO DENTE	10	500,00	368,00	132,00
23445.3	SOSTITUZIONE DENTE	53	3.445,00	3.171,00	274,00
23446.3	AGGIUNTA DENTE	141	5.640,00	4.541,50	1.098,50
23447.3	PROTESI MOBILE TOTALE PROVVISORIA	86	34.400,00	29.732,50	4.667,50
23451.3	RIPARAZIONE FACETTA	8	560,00	458,00	102,00
	<b>TOTALE</b>	<b>1.368</b>	<b>559.710,00</b>	<b>461.901,00</b>	<b>97.810,00</b>
<b>CHIRURGIA ORALE</b>					
2309.3	ESTRAZIONE SEMPLICE DI DENTE O RADICE	791	39.550,00	32.998,50	6.551,50
2311.3	ESTRAZIONE INDAGINOSA DI DENTE O RADICE	2.217	155.190,00	129.730,00	25.460,00
23191.3	ESTRAZ.ELEMENTO DENTARIO IN INCLUS.OSSEA PARZ.	58	6.960,00	5.852,00	1.108,00
23192.3	ESTRAZ.ELEMENTO DENTARIO IN INCLUS. OSSEA TOTALE GERMECTOMIA	25	3.500,00	2.808,00	692,00



CODICE	DESCRIZIONE	Numero	Importo (in euro)	Quota SSP (in euro)	Quota utente (in euro)
23193.3	ESPOSIZIONE CHIRURGICA DI DENTE INCLUSO A SCOPO ORTODONTICO	19	2.660,00	2.453,50	206,50
2373.3	APICECTOMIA CON OTTURAZIONE RETROGRADA	17	2.380,00	1.717,00	663,00
	<b>TOTALE</b>	<b>3.127</b>	<b>210.240,00</b>	<b>175.559,00</b>	<b>34.681,00</b>

#### CHIRURGIA IMPLANTARE - PROTESI SU IMPIANTI

23071.3	PILASTRO TRANSMUCOSO PREFABBRICATO	15	2.250,00	1.731,50	518,50
2371.3	PRONTO SOCCORSO ENDODONTICO	9	2.700,00	2.292,50	407,50
2372.3	CORONA IN LEGA PREZIOSA E RESINA SU IMPIANTO	3	1.020,00	739,00	281,00
	<b>TOTALE</b>	<b>27</b>	<b>5.970,00</b>	<b>4.763,00</b>	<b>1.207,00</b>

#### ORTODONZIA

24701.3	TERAPIA ORTODONTICA-ORTOGNATICA ETA' EVOLUTIVA - I ANNO	331	397.200,00	300.316,50	96.883,50
24702.3	TERAPIA ORTODONTICA-ORTOGNATICA ETA' EVOL - PERMANENTE - I ANNO	1	1.200,00	696,00	504,00
24706.3	TERAPIA ORTODONTICA-ORTOGNATICA ETA' EVOLUTIVA - II ANNO	240	192.000,00	142.804,00	49.196,00
24707.3	TERAPIA ORTODONTICA-ORTOGNATICA ETA' EVOLUTIVA - III ANNO	220	176.000,00	134.136,00	41.864,00
24708.3	TERAPIA ORTODONTICA-ORTOGNATICA ETA' EVOL - PERMANENTE - ANNI SUCC	5	4.000,00	2.811,50	1.188,50
24709.3	CONTENZIONE E VALUTAZIONE POST-TERAPIA	188	75.200,00	57.540,00	17.660,00
24711.3	TERAPIA ORTODONTICA FINALIZZATA ALLA CHIRURGIA ORTOGNATICA - I ANNO	1	1.200,00	978,50	221,50
24712.3	TERAPIA ORTODONTICA FINALIZZATA ALLA CHIRURGIA ORTOGNATICA - II ANNO	2	1.600,00	1.425,00	175,00
24713.3	STUDIO DEL CASO	64	6.400,00	4.864,50	1.535,50
24801.3	RIPARAZIONE DI APPARECCHIO ORTODONTICO	27	1.890,00	1.571,00	319,00
24802.3	SOSTITUZIONE DI APPARECCHIO ORTODONTICO	26	4.680,00	3.867,50	812,50
	<b>TOTALE</b>	<b>1.105</b>	<b>861.370,00</b>	<b>651.011,00</b>	<b>210.360,00</b>

<b>TOTALE 2014</b>	<b>69.673</b>	<b>5.671.734</b>	<b>4.844.092,50</b>	<b>827.641,50</b>
--------------------	---------------	------------------	---------------------	-------------------

**TAB 4.32** — Assistenza diretta convenzionata: prestazioni per tipologia e codice – Periodo 2009-2017. ANNO 2015

CODICE	DESCRIZIONE	Numero	Importo (in euro)	Quota SSP (in euro)	Quota utente (in euro)
<b>DIAGNOSTICA CLINICA E RADIOLOGIA</b>					
87122.3	RX ENDORALE DI CONTROLLO	3.658	29.264,00	28.664,50	599,50
89011.3	VISITA DI CONTROLLO	3.620	72.400,00	66.899,00	5.501,00
8971.3	VISITA ODONTOIATRICA	7.850	157.000,00	143.360,00	13.640,00
	<b>TOTALE</b>	<b>15.128</b>	<b>258.664,00</b>	<b>238.924,00</b>	<b>19.741,00</b>
<b>IGIENE</b>					
24391.3	IGIENE ORALE	9.232	415.440,00	370.300,00	45.140,00
96542.3	SIGILLATURA DEI SOLCHI - singolo dente	8.300	190.900,00	189.013,00	1.887,00
	<b>TOTALE</b>	<b>17.532</b>	<b>606.340,00</b>	<b>559.313,00</b>	<b>47.027,00</b>
<b>PARODONTOLOGIA</b>					
24001.3	GENGIVECTOMIA / GENGIVOPLASTICA	219	13.140,00	11.292,00	1.848,00
99971.3	LEGATURA EXTRACORONALE CON MATERIALE PREFABBRICATO	49	2.205,00	1.880,50	324,50
	<b>TOTALE</b>	<b>268</b>	<b>15.345,00</b>	<b>13.173,00</b>	<b>2.173,00</b>
<b>CONSERVATIVA</b>					
23201.3	OTTURAZIONE IN AMALGAMA - 1 SUPERFICIE	182	9.100,00	8.334,00	766,00
23202.3	OTTURAZIONE IN AMALGAMA - 3 SUPERFICI	19	1.615,00	1.377,00	238,00
23203.3	OTTURAZIONE PROVVISORIA	1.525	15.250,00	14.563,50	686,50
23204.3	INCAPPUCCIAMENTO DIRETTO DENTE PERMANENTE	392	11.760,00	10.913,50	846,50
23205.3	OTTURAZIONE IN COMPOSITO - 1 SUPERFICIE	5.544	332.640,00	296.026,50	36.613,50
23206.3	OTTURAZIONE IN AMALGAMA - 2 SUPERFICI	163	11.410,00	9.527,00	1.883,00
23207.3	OTTURAZIONE IN COMPOSITO - 2 SUPERFICI	4.834	386.720,00	331.699,50	55.020,50
23208.3	OTTURAZIONE IN COMPOSITO - 3 SUPERFICI	2.575	231.750,00	198.355,50	33.394,50
23209.3	RICOSTRUZIONE IN AMALGAMA	96	9.120,00	7.540,00	1.580,00
23211.3	RICOSTRUZIONE IN COMPOSITO	3.108	310.800,00	261.334,50	49.465,50
	<b>TOTALE</b>	<b>18.438</b>	<b>1.320.165,00</b>	<b>1.139.671,00</b>	<b>180.494,00</b>
<b>ENDODONZIA</b>					
23711.3	TRATTAMENTO ENDODONTICO - 1 CANALE	1.945	233.400,00	195.843,50	37.556,50
23712.3	TRATTAMENTO ENDODONTICO (CANALE AGGIUNTIVO)	1.089	43.560,00	36.969,00	6.591,00
23713.3	RITRATTAMENTO ENDODONTICO - 1 CANALE	338	43.940,00	36.629,50	7.310,50
23714.3	TRATTAMENTO ENDODONTICO (ALTRO CANALE AGGIUNTIVO)	752	30.080,00	25.556,00	4.524,00
23716.3	RITRATTAMENTO ENDODONTICO (CANALE AGGIUNTIVO)	163	8.150,00	6.874,50	1.275,50
23717.3	RITRATTAMENTO ENDODONTICO (ALTRO CANALE AGGIUNTIVO)	91	4.550,00	3.828,50	721,50
	<b>TOTALE</b>	<b>4.378</b>	<b>363.680,00</b>	<b>305.701,00</b>	<b>57.979,00</b>
<b>PERNI</b>					
234.3	PERNO ENDOCANALARE PREFABBRICATO	658	13.160,00	11.473,00	1.687,00
	<b>TOTALE</b>	<b>658</b>	<b>13.160,00</b>	<b>11.473,00</b>	<b>1.687,00</b>

CODICE	DESCRIZIONE	Numero	Importo (in euro)	Quota SSP (in euro)	Quota utente (in euro)
<b>PEDODONZIA</b>					
2301.3	ESTRAZIONE SEMPLICE DI DENTE O RADICE DECIDUO	751	22.530,00	22.513,50	16,50
2302.3	ESTRAZIONE INDAGINOSA DI DENTE O RADICE DECIDUO	1.275	63.750,00	63.578,00	172,00
23021.3	OTTURAZIONE SEMPLICE DECIDUO	794	39.700,00	39.670,00	30,00
23022.3	OTTURAZIONE COMPLESSA DECIDUO	1.918	115.080,00	115.080,00	0,00
23023.3	RICOSTRUZIONE DECIDUO	294	17.640,00	17.640,00	0,00
23024.3	PULPOTOMIA	300	15.000,00	15.000,00	0,00
23026.3	TRATTAMENTO ENDODONTICO DECIDUO	171	12.825,00	12.825,00	0,00
23027.3	APECIFICAZIONE E/O APICOGENESI - per seduta	7	210,00	189,00	21,00
	<b>TOTALE</b>	<b>5.510</b>	<b>286.735,00</b>	<b>286.496,00</b>	<b>240,00</b>

### PROTESI FISSA

23411_1.3	CORONA O PROTESI FISSA IN LEGA ODONTOIATRICA CERTIFICATA FUSA	1.927	770.800,00	643.839,50	126.960,50
2343.3	PERNO ENDOCANALARE FUSO	358	53.700,00	44.730,00	8.970,00
23433.3	PRIMO PROVVISORIO	1.690	118.300,00	99.137,50	19.162,50
	<b>TOTALE</b>	<b>3.975</b>	<b>942.800,00</b>	<b>787.707,00</b>	<b>155.093,00</b>

### PROTESI MOBILE

23431.3	PROTESI MOBILE TOTALE - per arcata	219	175.200,00	145.031,00	30.169,00
23432.3	PROTESI PARZIALE RIMOVIBILE CON BASE IN RESINA - per arcata	150	90.000,00	75.819,50	14.180,50
23434.3	RIBASAMENTO (DIRETTO)	105	8.400,00	6.940,00	1.460,00
23435.3	PROTESI MOBILE INFERIORE SU IMPIANTI	2	3.400,00	2.514,00	886,00
23436.3	RIPARAZIONE SEMPLICE	35	2.100,00	1.799,50	300,50
23437.3	RIPARAZIONE O MODIFICA CON IMPRONTA	58	3.480,00	2.854,00	626,00
23438.3	SALDATURA DELLA STRUTTURA MET SENZA RIFACIMENTO DELLA BASE IN RESINA	4	280,00	254,50	25,50
23439.3	SALDATURA DELLA STRUTTURA MET CON RIFACIMENTO DELLA BASE IN RESINA	6	630,00	539,00	91,00
23441.3	PROTESI PARZIALE RIMOVIBILE SCHELETRATA CON GANCI - per arcata	303	190.890,00	165.566,50	25.323,50
23442.3	RIBASAMENTO (INDIRETTO)	125	15.000,00	11.939,50	3.060,50
23445.3	SOSTITUZIONE DENTE	23	1.495,00	1.295,50	199,50
23443.3	AGGIUNTA O SOSTITUZIONE GANCIO FUSO IN LEGA PREZIOSA/NON PREZIOSA	42	2.940,00	2.267,00	673,00
23444.3	RIATTACCO DENTE	6	300,00	237,50	62,50
23446.3	AGGIUNTA DENTE	223	8.920,00	7.451,00	1.469,00
23447.3	PROTESI MOBILE TOTALE PROVVISORIA	71	28.400,00	24.186,00	4.214,00
23451.3	RIPARAZIONE FACCETTA	12	840,00	721,00	119,00
	<b>TOTALE</b>	<b>1.384</b>	<b>532.275,00</b>	<b>449.416,00</b>	<b>82.860,00</b>

### CHIRURGIA ORALE

2309.3	ESTRAZIONE SEMPLICE DI DENTE O RADICE	975	48.750,00	40.678,00	8.072,00
2311.3	ESTRAZIONE INDAGINOSA DI DENTE O RADICE	2.087	146.090,00	121.570,00	24.520,00
23191.3	ESTRAZ.ELEMENTO DENTARIO IN INCLUS.OSSEA PARZ.	63	7.560,00	6.174,00	1.386,00
23192.3	ESTRAZ.ELEMENTO DENTARIO IN INCLUS. OSSEA TOTALE GERMECTOMIA	17	2.380,00	1.986,00	394,00

CODICE	DESCRIZIONE	Numero	Importo (in euro)	Quota SSP (in euro)	Quota utente (in euro)
23193.3	ESPOSIZIONE CHIRURGICA DI DENTE INCLUSO A SCOPO ORTODONTICO	34	4.760,00	4.656,50	103,50
2373.3	APICECTOMIA CON OTTURAZIONE RETROGRADA	12	1.680,00	1.207,50	472,50
	<b>TOTALE</b>	<b>3.188</b>	<b>211.220,00</b>	<b>176.272,00</b>	<b>34.948,00</b>
<b>CHIRURGIA IMPLANTARE - PROTESI SU IMPIANTI</b>					
236.3	IMPIANTO OSTEOINTEGRATO	4	1.200,00	1.054,00	146,00
23071.3	PILASTRO TRANSMUCOSO PREFABBRICATO	2	300,00	227,00	73,00
	<b>TOTALE</b>	<b>6</b>	<b>1.500,00</b>	<b>1.281,00</b>	<b>219,00</b>
<b>ORTODONZIA</b>					
24701.3	TERAPIA ORTODONTICA-ORTOGNATICA ETÀ EVOLUTIVA - I ANNO	374	448.800,00	345.019,00	103.781,00
24706.3	TERAPIA ORTODONTICA-ORTOGNATICA ETÀ EVOLUTIVA - II ANNO	229	183.200,00	139.880,00	43.320,00
24707.3	TERAPIA ORTODONTICA-ORTOGNATICA ETÀ EVOLUTIVA - III ANNO	145	116.000,00	93.391,50	22.608,50
24708.3	TERAPIA ORTODONTICA-ORTOGNATICA ETÀ EVOL - PERMANENTE - ANNI SUCC	1	800,00	361,00	439,00
24709.3	CONTENZIONE E VALUTAZIONE POST-TERAPIA	198	79.200,00	61.577,00	17.623,00
24711.3	TERAPIA ORTODONTICA FINALIZZATA ALLA CHIRURGIA ORTOGNATICA - I ANNO	3	3.600,00	3.504,50	95,50
24713.3	STUDIO DEL CASO	52	5.200,00	4.146,00	1.054,00
24801.3	RIPARAZIONE DI APPARECCHIO ORTODONTICO	22	1.540,00	1.203,00	337,00
24802.3	SOSTITUZIONE DI APPARECCHIO ORTODONTICO	44	7.920,00	6.447,50	1.472,50
	<b>TOTALE</b>	<b>1.068</b>	<b>846.260,00</b>	<b>655.530,00</b>	<b>190.731,00</b>
<b>TOTALE 2015</b>		<b>71.533</b>	<b>5.398.144,00</b>	<b>4.624.954,50</b>	<b>773.189,50</b>

**TAB 4.33** — Assistenza diretta convenzionata: prestazioni per tipologia e codice – Periodo 2009-2017. ANNO 2016

CODICE	DESCRIZIONE	Numero	Importo (in euro)	Quota SSP (in euro)	Quota utente (in euro)
<b>DIAGNOSTICA CLINICA E RADIOLOGIA</b>					
87122.3	RX ENDORALE DI CONTROLLO	3.459	27.672,00	27.105,00	567,00
89011.3	VISITA DI CONTROLLO	3.956	79.120,00	73.209,00	5.911,00
8971.3	VISITA ODONTOIATRICA	7.308	146.160,00	133.981,50	12.178,50
	<b>TOTALE</b>	<b>14.723</b>	<b>252.952</b>	<b>234.296</b>	<b>18.657</b>
<b>IGIENE</b>					
24391.3	IGIENE ORALE	9.351	420.795,00	377.209,50	43.585,50
96542.3	SIGILLATURA DEI SOLCHI - singolo dente	7.674	176.502,00	174.052,50	2.449,50
	<b>TOTALE</b>	<b>17.025</b>	<b>597.297</b>	<b>551.262</b>	<b>46.035</b>
<b>PARODONTOLOGIA</b>					
24001.3	GENGIVECTOMIA / GENGIVOPLASTICA	198	11.880,00	10.109,50	1.770,50
99971.3	LEGATURA EXTRACORONALE CON MATERIALE PREFABBRICATO	20	900,00	799,00	101,00
	<b>TOTALE</b>	<b>218</b>	<b>12.780,00</b>	<b>10.909,00</b>	<b>1.872,00</b>
<b>CONSERVATIVA</b>					
23201.3	OTTURAZIONE IN AMALGAMA - 1 SUPERFICIE	155	7.750,00	7.028,50	721,50
23202.3	OTTURAZIONE IN AMALGAMA - 3 SUPERFICI	23	1.955,00	1.766,50	188,50
23203.3	OTTURAZIONE PROVVISORIA	1.372	13.720,00	13.204,00	516,00
23204.3	INCAPPUCCIAMENTO DIRETTO DENTE PERMANENTE	369	11.070,00	10.270,00	800,00
23205.3	OTTURAZIONE IN COMPOSITO - 1 SUPERFICIE	4.978	298.680,00	269.353,00	29.327,00
23206.3	OTTURAZIONE IN AMALGAMA - 2 SUPERFICI	83	5.810,00	4.869,00	941,00
23207.3	OTTURAZIONE IN COMPOSITO - 2 SUPERFICI	4.538	363.040,00	310.723,50	52.316,50
23208.3	OTTURAZIONE IN COMPOSITO - 3 SUPERFICI	2.693	242.370,00	210.783,00	31.587,00
23209.3	RICOSTRUZIONE IN AMALGAMA	58	5.510,00	4.567,50	942,50
23211.3	RICOSTRUZIONE IN COMPOSITO	3.131	313.100,00	265.775,50	47.324,50
	<b>TOTALE</b>	<b>17.400</b>	<b>1.263.005,00</b>	<b>1.098.341,00</b>	<b>164.665,00</b>
<b>ENDODONZIA</b>					
23711.3	TRATTAMENTO ENDODONTICO - 1 CANALE	1.646	197.520,00	165.925,50	31.594,50
23712.3	TRATTAMENTO ENDODONTICO (CANALE AGGIUNTIVO)	1.023	40.920,00	34.760,00	6.160,00
23713.3	RITRATTAMENTO ENDODONTICO - 1 CANALE	233	30.290,00	24.970,00	5.320,00
23714.3	TRATTAMENTO ENDODONTICO (ALTRO CANALE AGGIUNTIVO)	718	28.720,00	24.202,50	4.517,50
23716.3	RITRATTAMENTO ENDODONTICO (CANALE AGGIUNTIVO)	127	6.350,00	5.270,50	1.079,50
23717.3	RITRATTAMENTO ENDODONTICO (ALTRO CANALE AGGIUNTIVO)	80	4.000,00	3.300,00	700,00
	<b>TOTALE</b>	<b>3.827</b>	<b>307.800,00</b>	<b>258.429,00</b>	<b>49.372,00</b>
<b>PERNI</b>					
234.3	PERNO ENDOCANALARE PREFABBRICATO	600	12.000,00	10.478,00	1.522,00
	<b>TOTALE</b>	<b>600</b>	<b>12.000,00</b>	<b>10.478,00</b>	<b>1.522,00</b>

CODICE	DESCRIZIONE	Numero	Importo (in euro)	Quota SSP (in euro)	Quota utente (in euro)
<b>PEDODONZIA</b>					
2301.3	ESTRAZIONE SEMPLICE DI DENTE O RADICE DECIDUO	717	21.510,00	21.504,00	6,00
2302.3	ESTRAZIONE INDAGINOSA DI DENTE O RADICE DECIDUO	1.183	59.150,00	59.106,50	43,50
23021.3	OTTURAZIONE SEMPLICE DECIDUO	780	39.000,00	39.000,00	0,00
23022.3	OTTURAZIONE COMPLESSA DECIDUO	1.882	112.920,00	112.804,00	116,00
23023.3	RICOSTRUZIONE DECIDUO	351	21.060,00	21.060,00	0,00
23024.3	PULPOTOMIA	257	12.850,00	12.830,00	20,00
23026.3	TRATTAMENTO ENDODONTICO DECIDUO	228	17.100,00	17.100,00	0,00
23027.3	APECIFICAZIONE E/O APICOGENESI - per seduta	8	240,00	240,00	0,00
	<b>TOTALE</b>	<b>5.406</b>	<b>283.830,00</b>	<b>283.645,00</b>	<b>186,00</b>
<b>PROTESI FISSA</b>					
23411.3	CORONA O PROTESI FISSA IN LEGA ODONTOIATRICA CERTIFICATA FUSA	690	276.000,00	230.127,00	45.873,00
23411_1.3	CORONA O PROTESI FISSA IN LEGA ODONTOIATRICA CERTIFICATA FUSA	441	176.400,00	152.467,00	23.933,00
2343.3	PERNO ENDOCANALARE FUSO	213	31.950,00	26.417,00	5.533,00
23433.3	PRIMO PROVVISORIO	904	63.280,00	53.316,50	9.963,50
	<b>TOTALE</b>	<b>2.248</b>	<b>547.630,00</b>	<b>462.328,00</b>	<b>85.303,00</b>
<b>PROTESI MOBILE</b>					
23431.3	PROTESI MOBILE TOTALE - per arcata	175	140.000,00	115.158,50	24.841,50
23432.3	PROTESI PARZIALE RIMOVIBILE CON BASE IN RESINA - per arcata	110	66.000,00	57.658,00	8.342,00
23434.3	RIBASAMENTO (DIRETTO)	127	10.160,00	8.327,50	1.832,50
23435.3	PROTESI MOBILE INFERIORE SU IMPIANTI	4	6.800,00	5.589,50	1.210,50
23436.3	RIPARAZIONE SEMPLICE	49	2.940,00	2.501,50	438,50
23437.3	RIPARAZIONE O MODIFICA CON IMPRONTA	69	4.140,00	3.572,00	568,00
23438.3	SALDATURA DELLA STRUTTURA MET SENZA RIFACIMENTO DELLA BASE IN RESINA	3	210,00	183,00	27,00
23439.3	SALDATURA DELLA STRUTTURA MET CON RIFACIMENTO DELLA BASE IN RESINA	13	1.365,00	1.149,00	216,00
23441.3	PROTESI PARZIALE RIMOVIBILE SCHELETRATA CON GANCI - per arcata	228	143.640,00	121.974,00	21.666,00
23442.3	RIBASAMENTO (INDIRETTO)	131	15.720,00	12.407,00	3.313,00
23445.3	SOSTITUZIONE DENTE	19	1.235,00	1.101,00	134,00
23443.3	AGGIUNTA O SOSTITUZIONE GANCIO FUSO IN LEGA PREZIOSA/NON PREZIOSA	48	3.360,00	2.735,50	624,50
23444.3	RIATTACCO DENTE	5	250,00	128,50	121,50
23446.3	AGGIUNTA DENTE	196	7.840,00	6.374,50	1.465,50
23447.3	PROTESI MOBILE TOTALE PROVVISORIA	74	29.600,00	25.985,50	3.614,50
23451.3	RIPARAZIONE FACCIETTA	11	770,00	607,50	162,50
	<b>TOTALE</b>	<b>1.262</b>	<b>434.030,00</b>	<b>365.453,00</b>	<b>68.578,00</b>
<b>CHIRURGIA ORALE</b>					
2309.3	ESTRAZIONE SEMPLICE DI DENTE O RADICE	789	39.450,00	34.074,50	5.375,50
2311.3	ESTRAZIONE INDAGINOSA DI DENTE O RADICE	1.966	137.620,00	116.210,00	21.410,00
23191.3	ESTRAZ.ELEMENTO DENTARIO IN INCLUS.OSSEA PARZ.	87	10.440,00	8.966,50	1.473,50

CODICE	DESCRIZIONE	Numero	Importo (in euro)	Quota SSP (in euro)	Quota utente (in euro)
23192.3	ESTRAZ.ELEMENTO DENTARIO IN INCLUS. OSSEA TOTALE GERMECTOMIA	10	1.400,00	1.254,00	146,00
23193.3	ESPOSIZIONE CHIRURGICA DI DENTE INCLUSO A SCOPO ORTODONTICO	16	2.240,00	2.066,00	174,00
2373.3	APICECTOMIA CON OTTURAZIONE RETROGRADA	19	2.660,00	2.069,00	591,00
	<b>TOTALE</b>	<b>2.887</b>	<b>193.810,00</b>	<b>164.640,00</b>	<b>29.170,00</b>
<b>CHIRURGIA IMPLANTARE - PROTESI SU IMPIANTI</b>					
236.3	IMPIANTO OSTEOINTEGRATO	2	600,00	600,00	0,00
	<b>TOTALE</b>	<b>2</b>	<b>600,00</b>	<b>600,00</b>	<b>0,00</b>
<b>ORTODONZIA</b>					
24701.3	TERAPIA ORTODONTICA-ORTOGNATICA ETÀ EVOLUTIVA - I ANNO	455	546.000,00	418.832,50	127.167,50
24706.3	TERAPIA ORTODONTICA-ORTOGNATICA ETÀ EVOLUTIVA - II ANNO	246	196.800,00	150.212,50	46.587,50
24707.3	TERAPIA ORTODONTICA-ORTOGNATICA ETÀ EVOLUTIVA - III ANNO	146	116.800,00	92.748,50	24.051,50
24709.3	CONTENZIONE E VALUTAZIONE POST-TERAPIA	169	67.600,00	53.642,50	13.957,50
24711.3	TERAPIA ORTODONTICA FINALIZZATA ALLA CHIRURGIA ORTOGNATICA - I ANNO	6	7.200,00	4.621,00	2.579,00
24712.3	TERAPIA ORTODONTICA FINALIZZATA ALLA CHIRURGIA ORTOGNATICA - II ANNO	1	800,00	644,00	156,00
24713.3	STUDIO DEL CASO	16	1.600,00	1.169,00	431,00
24801.3	RIPARAZIONE DI APPARECCHIO ORTODONTICO	55	3.850,00	3.092,00	758,00
24802.3	SOSTITUZIONE DI APPARECCHIO ORTODONTICO	26	4.680,00	3.346,00	1.334,00
	<b>TOTALE</b>	<b>1.120</b>	<b>945.330,00</b>	<b>728.308,00</b>	<b>217.022,00</b>
<b>TOTALE 2016</b>		<b>66.718</b>	<b>4.851.064,00</b>	<b>4.168.685,50</b>	<b>682.378,50</b>

**TAB 4.35** — Assistenza diretta convenzionata: prestazioni per tipologia e codice – Periodo 2009-2017. ANNO 2017

CODICE	DESCRIZIONE	Numero	Importo (in euro)	Quota SSP (in euro)	Quota utente (in euro)
<b>DIAGNOSTICA CLINICA E RADIOLOGIA</b>					
87122.3	RX ENDORALE DI CONTROLLO	2.470	19.760,00	19.386,00	374,00
89011.3	VISITA DI CONTROLLO	5.666	113.320,00	104.472,00	8.848,00
8971.3	VISITA ODONTOIATRICA	8.204	164.080,00	150.327,00	13.753,00
	<b>TOTALE</b>	<b>16.340</b>	<b>297.160,00</b>	<b>274.185,00</b>	<b>22.975,00</b>
<b>IGIENE</b>					
24391.3	IGIENE ORALE	9.972	448.740,00	402.646,50	46.093,50
96542.3	SIGILLATURA DEI SOLCHI - singolo dente	5.300	121.900,00	120.379,50	1.520,50
	<b>TOTALE</b>	<b>15.272</b>	<b>570.640,00</b>	<b>523.026,00</b>	<b>47.614,00</b>
<b>PARODONTOLOGIA</b>					
24001.3	GENGIVECTOMIA / GENGIVOPLASTICA	58	2.610,00	2.080,50	529,50
99971.3	LEGATURA EXTRACORONALE CON MATERIALE PREFABBRICATO	242	14.520,00	12.005,50	2.514,50
	<b>TOTALE</b>	<b>300</b>	<b>17.130,00</b>	<b>14.086,00</b>	<b>3.044,00</b>
<b>CONSERVATIVA</b>					
23201.3	OTTURAZIONE IN AMALGAMA - 1 SUPERFICIE	89	4.450,00	3.799,00	651,00
23202.3	OTTURAZIONE IN AMALGAMA - 3 SUPERFICI	11	935,00	837,00	98,00
23203.3	OTTURAZIONE PROVVISORIA	1.381	13.810,00	13.199,00	611,00
23204.3	INCAPPUCCIAMENTO DIRETTO DENTE PERMANENTE	341	10.230,00	9.202,50	1.027,50
23205.3	OTTURAZIONE IN COMPOSITO - 1 SUPERFICIE	4.407	264.420,00	235.760,50	28.659,50
23206.3	OTTURAZIONE IN AMALGAMA - 2 SUPERFICI	63	4.410,00	3.953,50	456,50
23207.3	OTTURAZIONE IN COMPOSITO - 2 SUPERFICI	4.422	353.760,00	303.890,00	49.870,00
23208.3	OTTURAZIONE IN COMPOSITO - 3 SUPERFICI	2.574	231.660,00	202.087,50	29.572,50
23209.3	RICOSTRUZIONE IN AMALGAMA	16	1.520,00	1.180,00	340,00
23211.3	RICOSTRUZIONE IN COMPOSITO	2.938	293.800,00	248.673,00	45.127,00
	<b>TOTALE</b>	<b>16.242</b>	<b>1.178.995,00</b>	<b>1.022.582,00</b>	<b>156.413,00</b>
<b>ENDODONZIA</b>					
23711.3	TRATTAMENTO ENDODONTICO - 1 CANALE	1.436	172.320,00	143.958,00	28.362,00
23712.3	TRATTAMENTO ENDODONTICO (CANALE AGGIUNTIVO)	879	35.160,00	29.488,00	5.672,00
23713.3	RITRATTAMENTO ENDODONTICO - 1 CANALE	237	30.810,00	25.738,50	5.071,50
23714.3	TRATTAMENTO ENDODONTICO (ALTRO CANALE AGGIUNTIVO)	621	24.840,00	20.996,50	3.843,50
23716.3	RITRATTAMENTO ENDODONTICO (CANALE AGGIUNTIVO)	139	6.950,00	5.687,00	1.263,00
23717.3	RITRATTAMENTO ENDODONTICO (ALTRO CANALE AGGIUNTIVO)	89	4.450,00	3.626,50	823,50
	<b>TOTALE</b>	<b>3.401</b>	<b>274.530,00</b>	<b>229.495,00</b>	<b>45.036,00</b>
<b>PERNI</b>					
234.3	PERNO ENDOCANALARE PREFABBRICATO	454	9.080,00	8.039,50	1.040,50
	<b>TOTALE</b>	<b>454</b>	<b>9.080,00</b>	<b>8.040,00</b>	<b>1.041,00</b>



CODICE	DESCRIZIONE	Numero	Importo (in euro)	Quota SSP (in euro)	Quota utente (in euro)
<b>PEDODONZIA</b>					
2301.3	ESTRAZIONE SEMPLICE DI DENTE O RADICE DECIDUO	585	17.550,00	17.550,00	0,00
2302.3	ESTRAZIONE INDAGINOSA DI DENTE O RADICE DECIDUO	1.150	57.500,00	57.412,00	88,00
23021.3	OTTURAZIONE SEMPLICE DECIDUO	969	48.450,00	48.450,00	0,00
23022.3	OTTURAZIONE COMPLESSA DECIDUO	2.078	124.680,00	124.663,50	16,50
23023.3	RICOSTRUZIONE DECIDUO	302	18.120,00	18.120,00	0,00
23024.3	PULPOTOMIA	214	10.700,00	10.700,00	0,00
23026.3	TRATTAMENTO ENDODONTICO DECIDUO	262	19.650,00	19.629,50	20,50
23027.3	APECIFICAZIONE E/O APICOGENESI - per seduta	15	450,00	443,50	6,50
	<b>TOTALE</b>	<b>5.575</b>	<b>297.100,00</b>	<b>296.969,00</b>	<b>132,00</b>

### PROTESI FISSA

23411.3	CORONA O PROTESI FISSA IN LEGA ODONTOIATRICA CERTIFICATA FUSA	880	352.000,00	289.180,50	62.819,50
23411_1.3	CORONA O PROTESI FISSA IN LEGA ODONTOIATRICA CERTIFICATA FUSA	5	2.000,00	1.533,00	467,00
2343.3	PERNO ENDOCANALARE FUSO	189	28.350,00	22.878,50	5.471,50
23433.3	PRIMO PROVVISORIO	854	59.780,00	49.663,00	10.117,00
	<b>TOTALE</b>	<b>1.928</b>	<b>442.130,00</b>	<b>363.255,00</b>	<b>78.875,00</b>

### PROTESI MOBILE

23431.3	PROTESI MOBILE TOTALE - per arcata	212	169.600,00	144.777,00	24.823,00
23432.3	PROTESI PARZIALE RIMOVIBILE CON BASE IN RESINA - per arcata	102	61.200,00	51.751,00	9.449,00
23434.3	RIBASAMENTO (DIRETTO)	132	10.560,00	8.615,00	1.945,00
23435.3	PROTESI MOBILE INFERIORE SU IMPIANTI	2	3.400,00	1.980,50	1.419,50
23436.3	RIPARAZIONE SEMPLICE	45	2.700,00	2.158,00	542,00
23437.3	RIPARAZIONE O MODIFICA CON IMPRONTA	59	3.540,00	2.884,50	655,50
23438.3	SALDATURA DELLA STRUTTURA MET SENZA RIFACIMENTO DELLA BASE IN RESINA	4	280,00	261,50	18,50
23439.3	SALDATURA DELLA STRUTTURA MET CON RIFACIMENTO DELLA BASE IN RESINA	6	630,00	509,00	121,00
23441.3	PROTESI PARZIALE RIMOVIBILE SCHELETRATA CON GANCI - per arcata	290	182.700,00	157.059,00	25.641,00
23442.3	RIBASAMENTO (INDIRETTO)	145	17.400,00	14.395,00	3.005,00
23445.3	SOSTITUZIONE DENTE	55	3.850,00	3.302,00	548,00
23443.3	AGGIUNTA O SOSTITUZIONE GANCIO FUSO IN LEGA PREZIOSA/NON PREZIOSA	7	350,00	317,00	33,00
23444.3	RIATTACCO DENTE	30	1.950,00	1.734,00	216,00
23446.3	AGGIUNTA DENTE	181	7.240,00	6.131,00	1.109,00
23447.3	PROTESI MOBILE TOTALE PROVVISORIA	79	31.600,00	26.950,50	4.649,50
23451.3	RIPARAZIONE FACCETTA	11	770,00	499,00	271,00
	<b>TOTALE</b>	<b>1.360</b>	<b>497.770,00</b>	<b>423.324,00</b>	<b>74.446,00</b>

### CHIRURGIA ORALE

2309.3	ESTRAZIONE SEMPLICE DI DENTE O RADICE	757	37.850,00	31.723,00	6.127,00
2311.3	ESTRAZIONE INDAGINOSA DI DENTE O RADICE	1.806	126.420,00	108.274,00	18.146,00
23191.3	ESTRAZ.ELEMENTO DENTARIO IN INCLUS.OSSEA PARZ.	80	9.600,00	7.711,50	1.888,50

CODICE	DESCRIZIONE	Numero	Importo (in euro)	Quota SSP (in euro)	Quota utente (in euro)
23192.3	ESTRAZ.ELEMENTO DENTARIO IN INCLUS. OSSEA TOTALE GERMECTOMIA	15	2.100,00	1.717,50	382,50
23193.3	ESPOSIZIONE CHIRURGICA DI DENTE INCLUSO A SCOPO ORTODONTICO	13	1.820,00	1.782,00	38,00
2373.3	APICECTOMIA CON OTTURAZIONE RETROGRADA	5	700,00	567,00	133,00
	<b>TOTALE</b>	<b>2.676</b>	<b>178.490,00</b>	<b>151.775,00</b>	<b>26.715,00</b>
<b>CHIRURGIA IMPLANTARE - PROTESI SU IMPIANTI</b>					
23071.3	PILASTRO TRANSMUCOSO PREFABBRICATO	2	300,00	197,00	103,00
236.3	IMPIANTO OSTEOINTEGRATO	4	1.200,00	666,00	534,00
	<b>TOTALE</b>	<b>6</b>	<b>1.500,00</b>	<b>863,00</b>	<b>637</b>
<b>ORTODONZIA</b>					
24701.3	TERAPIA ORTODONTICA-ORTOGNATICA ETÀ EVOLUTIVA - I ANNO	444	532.800,00	412.416,00	120.384,00
24706.3	TERAPIA ORTODONTICA-ORTOGNATICA ETÀ EVOLUTIVA - II ANNO	290	232.000,00	173.861,50	58.138,50
24707.3	TERAPIA ORTODONTICA-ORTOGNATICA ETÀ EVOLUTIVA - III ANNO	153	122.400,00	91.174,50	31.225,50
24709.3	CONTENZIONE E VALUTAZIONE POST-TERAPIA	200	80.000,00	61.101,00	18.899,00
24711.3	TERAPIA ORTODONTICA FINALIZZATA ALLA CHIRURGIA ORTOGNATICA - I ANNO	2	2.400,00	1.480,50	919,50
24712.3	TERAPIA ORTODONTICA FINALIZZATA ALLA CHIRURGIA ORTOGNATICA - II ANNO	1	800,00	800,00	0,00
24713.3	STUDIO DEL CASO	14	1.400,00	1.238,00	162,00
24801.3	RIPARAZIONE DI APPARECCHIO ORTODONTICO	30	2.100,00	1.574,00	526,00
24802.3	SOSTITUZIONE DI APPARECCHIO ORTODONTICO	34	6.120,00	4.934,50	1.185,50
	<b>TOTALE</b>	<b>1.168</b>	<b>980.020</b>	<b>748.580</b>	<b>231.440</b>
<b>TOTALE 2017</b>		<b>64.722</b>	<b>4.744.545,00</b>	<b>4.056.178,50</b>	<b>688.366,50</b>

## 5. L'assistenza indiretta Studi privati non convenzionati (Sistema informativo Adiuvat)

### Attività erogate

Ai sensi della legge provinciale n. 22 del 2007 e delle direttive annuali di attuazione, le strutture private non convenzionate erogano l'assistenza odontoiatrica (con il nulla osta del servizio territoriale) solo se l'APSS e gli studi convenzionati non avviano il piano di cura entro il 45° giorno dalla prenotazione della prestazione presso il centro unico di prenotazione (CUP) dell'Azienda provinciale per i servizi sanitari.

I professionisti non convenzionati che aderiscono all'assistenza odontoiatrica ex legge provinciale n. 22 del 2007 in regime indiretto devono aderire alle linee guida e ai protocolli applicati dal servizio sanitario provinciale e comunicare tale adesione alla Commissione albo odontoiatri (CAO) a inizio esercizio. È compito della CAO attivarsi a rendere conoscibile all'utenza e all'APSS l'elenco delle strutture aderenti.

Il sito dell'Azienda provinciale per i servizi sanitari, nella sezione Documenti della pagina dedicata all'assistenza odontoiatrica, pubblica l'elenco degli odontoiatri titolari di studio/ambulatorio odontoiatrico in provincia di Trento che hanno aderito al regime di assistenza indiretta (a maggio 2018 si contavano 254 professionisti).

Nel 2010 è raddoppiato, rispetto al 2009, il numero degli assistiti che hanno ricevuto rimborsi per l'assistenza prestata in regime indiretto (da 412 a 786); anche il costo a carico di APSS è quasi raddoppiato (da 369.000 a 676.000 euro).

Nel 2011, rispetto al 2010, il numero di assistiti è lievemente aumentato (+5%).

Nel 2012, rispetto al 2011, il numero di assistiti è diminuito del 25% (614 vs 827).

Una diminuzione ancora più evidente si è registrata negli anni 2013-2014: nel 2013, rispetto al 2012, il numero di assistiti è diminuito del 44% (346 vs 614) e nel 2014, rispetto al 2013, è diminuito del 20,5% (275 vs 346).

Nel 2015, rispetto al 2014, il numero di assistiti in regime di assistenza indiretta è lievemente aumentato (313 vs 275); nel 2016 il numero è stato di 320 assistiti; nel 2017 invece il numero è calato di nuovo ed è stato pari a 298 assistiti.

Gli andamenti relativi al numero di assistiti e alla spesa nel periodo 2009-2017 sono dettagliatamente descritti in tabella **5.1**.

Gli utenti che hanno fatto ricorso all'assistenza indiretta per l'ortodonzia sono stati: il 68% nel 2009, il 57% nel 2010, il 49% nel 2011, il 49% nel 2012, il 48% nel 2013, il 43% nel 2014, il 31% nel 2015, il 26% nel 2016, il 26% nel 2017.

Gli utenti che hanno fatto ricorso all'assistenza indiretta per la protesica sono stati il 31% nel 2009, il 22% nel 2010, il 20% nel 2011, il 17% nel 2012, il 15% nel 2013, il 13% nel 2014, il 15% nel 2015, il 18% nel 2016, il 15% nel 2017.

Gli utenti che hanno fatto ricorso all'assistenza indiretta per le cure secondarie sono stati l'1% nel 2009, il 21% nel 2010, il 31% nel 2011, il 35% nel 2012, il 37% nel 2013, il 43% nel 2014, il 54% nel 2015, il 56% nel 2016, il 59% nel 2017.

La spesa complessiva è lievemente diminuita nel 2011 rispetto al 2010 (518.000 vs 676.000 euro), è diminuita nel 2012 rispetto al 2011 (396.149 vs 518.000 euro, pari a -23%), è diminuita nel 2013 rispetto al 2012 (234.289 vs 396.149 euro, pari a -41%), è ulteriormente diminuita nel 2014 rispetto al 2013 (137.328,5 vs 234.289 euro, pari a -41%), è rimasta pressoché invariata nel 2015 rispetto al 2014 (137.080,96 vs 137.328,5), è lievemente aumentata nel 2016 rispetto al 2015 (143.945,34 vs 137.080,96, pari a + 5%) ed è diminuita nel 2017 rispetto al 2016 (124.502,07 vs 143.945,34, pari a -14%).

L'andamento dell'accesso alle cure con la modalità indiretta (prevista dalla legge provinciale n. 22 del 2007 come «via residuale», usufruibile, come detto, solamente se l'APSS e gli studi convenzionati non avviano il piano di cura entro il 45° giorno dalla richiesta dell'utente beneficiario) sembra confermare, in termini di copertura complessiva del fabbisogno espresso alle condizioni definite dalle direttive della legge, la bontà dell'assetto organizzativo via via costruito e consolidato.

**TAB 5.1 — Assistenza indiretta: assistiti e spesa (in euro) – Periodo 2009-2017**

		numero assistiti	%	spesa (in euro)	%
2009	CURE SECONDARIE	5	1	1.776,50	1
	ORTODONZIA	280	68	255.055,55	69
	PROTESICA	127	31	111.969,50	30
	<b>TOTALE</b>	<b>412</b>	<b>100</b>	<b>368.801,55</b>	<b>100</b>
2010	CURE SECONDARIE	168	21	48.417,00	7
	ORTODONZIA	448	57	310.038,70	46
	PROTESICA	170	22	317.804,70	47
	<b>TOTALE</b>	<b>786</b>	<b>100</b>	<b>676.260,40</b>	<b>100</b>
2011	CURE SECONDARIE	257	31	70.956,00	14
	ORTODONZIA	409	49	284.710,72	55
	PROTESICA	161	20	163.081,50	31
	<b>TOTALE</b>	<b>827</b>	<b>100</b>	<b>518.748,22</b>	<b>100</b>
2012	CURE SECONDARIE	213	35	93.858,50	24
	ORTODONZIA	299	49	198.962,50	50
	PROTESICA	102	17	103.328,30	26
	<b>TOTALE</b>	<b>614</b>	<b>100</b>	<b>396.149,30</b>	<b>100</b>
2013	CURE SECONDARIE	129	37	36.106,00	15,41
	ORTODONZIA	166	48	102.062,00	43,56
	PROTESICA	51	15	96.121,00	41,03
	<b>TOTALE</b>	<b>346</b>	<b>100</b>	<b>234.289,00</b>	<b>100,00</b>
2014	CURE SECONDARIE	119	43	30.601,50	22,28
	ORTODONZIA	119	43	73.317,00	53,39
	PROTESICA	37	13	33.410,00	24,33
	<b>TOTALE</b>	<b>275</b>	<b>100</b>	<b>137.328,50</b>	<b>100,00</b>
2015	CURE SECONDARIE	168	54	39.954,96	29,15
	ORTODONZIA	97	31	63.323,50	46,19
	PROTESICA	48	15	33.802,50	24,66
	<b>TOTALE</b>	<b>313</b>	<b>100</b>	<b>137.080,96</b>	<b>100,00</b>
2016	CURE SECONDARIE	178	56	41.305,58	28,70
	ORTODONZIA	85	26	56.825,50	39,48
	PROTESICA	57	18	45.814,26	31,83
	<b>TOTALE</b>	<b>320</b>	<b>100</b>	<b>143.945,34</b>	<b>100,00</b>
2017	CURE SECONDARIE	176	59	44.256,73	35,55
	ORTODONZIA	78	26	48.897,41	39,27
	PROTESICA	44	15	31.347,93	25,18
	<b>TOTALE</b>	<b>298</b>	<b>100</b>	<b>124.502,07</b>	<b>100,00</b>

## 6. Criticità e elementi di attenzione della legge

Nel corso degli ultimi anni, una criticità spesso indicata nelle sedi di discussione e confronto sulla legge ha riguardato l'attuazione degli interventi di prevenzione primaria e quindi l'attenzione all'età evolutiva. Sull'argomento si evidenzia quanto segue.

**1.** Con deliberazione della Giunta provinciale n. 682 del 2014 sono stati dati indirizzi all'Azienda provinciale per i servizi sanitari per l'attivazione di un servizio di ortodonzia intercettiva pubblico con attività assicurata sul territorio da uno specialista aziendale, incaricato nella rete odontoiatrica. Con successivo provvedimento n. 2166 del 27 novembre 2015 è stata formalmente autorizzata l'assunzione di un medico odontoiatra, specialista in ortodonzia, finalizzata all'attivazione di un servizio di ortodonzia intercettiva pubblico e dedicato all'attività clinica sull'intero territorio provinciale.

Tra le criticità rilevate in merito, si evidenzia l'allungamento dei tempi della procedura per l'individuazione del dirigente odontoiatra. Di seguito si sintetizza l'iter:

- concorso indetto il 19 maggio 2016 (determinazione del direttore Area sviluppo organizzativo di APSS n. 58/2016) e successiva esclusione di candidati (determinazione direttore Area sviluppo organizzativo di APSS n.175 del 1° agosto 2016);
- notifica di ricorso con sospensiva presentato al TAR sede di Trento (27 luglio 2016) che, con sentenza del 23 dicembre 2016, respinge il ricorso con sospensiva;
- proroga del termine di conclusione della procedura concorsuale fino al 18 settembre 2017 e contestuale nomina della commissione esaminatrice (determinazione direttore Area sviluppo organizzativo di APSS n. 447 del 29 marzo 2017);
- approvazione degli atti e della graduatoria finale (determinazione direttore Area sviluppo organizzativo di APSS n. 581 del 26 aprile 2017) e avvio dell'attività del dirigente odontoiatra presso UO di Odontostomatologia di Borgo Valsugana (novembre 2017).

Da luglio 2018 è attivo il servizio di ortodonzia intercettiva pubblica sul territorio provinciale che ad oggi ha in carico circa 70 bambini.

**2.** La Giunta provinciale, con deliberazione n. 471 del 24 marzo 2017, ha approvato un Protocollo di intesa tra Provincia autonoma di Trento, Azienda provinciale per i servizi sanitari e Ordine dei me-

dici chirurghi e odontoiatri della provincia di Trento per l'attivazione di una collaborazione sperimentale finalizzata all'attuazione di interventi di prevenzione primaria odontoiatrica. Il protocollo è stato sottoscritto dalle parti ad aprile 2017. Esso disciplina le azioni e gli ambiti di intervento del progetto di collaborazione come di seguito in sintesi riportati:

- campagna di informazione e di comunicazione alla popolazione mirata alla promozione di corretti stili di vita;
- interventi di formazione rivolti a operatori sanitari, insegnanti, educatori;
- attività professionali di odontoiatri e igienisti dentali.

Con particolare riferimento a quest'ultimo ambito di intervento, il protocollo prevede che, sulla base del bilancio di salute a sei anni, il pediatra di libera scelta, specificatamente formato in tema di corretta identificazione dei parametri della salute orale in età evolutiva, valuta se inviare il bambino a visita odontoiatrica la quale, nel caso, sarà effettuata, gratuitamente e previa prenotazione tramite CUP, oltre che, come già accade, da parte di odontoiatri dell'APSS, anche da parte di odontoiatri iscritti all'Albo odontoiatri della provincia di Trento che, su base volontaria e coordinati dalla CAO, si renderanno disponibili ad aderire al progetto di collaborazione.

Ad oggi non è ancora stato trasmesso dalla CAO l'elenco degli odontoiatri che, su base volontaria, intendono aderire al progetto con l'impegno ad erogare visite a titolo gratuito in ambulatori che l'APSS metterà a disposizione.

L'Azienda provinciale per i servizi sanitari ha indetto ad agosto 2017 le procedure per l'affidamento del servizio di ideazione e realizzazione di una campagna di comunicazione sulla salute orale di durata triennale (il servizio è stato aggiudicato nel gennaio 2018) ed è inoltre già impegnata nella formazione delle ostetriche nell'ambito del percorso nascita, degli insegnanti e degli educatori nell'ambito e con le modalità dell'educazione e promozione della salute.

Finito di stampare  
dal Centro duplicazioni della Provincia autonoma di Trento  
nel mese di ottobre 2018





[www.trentinosalute.net](http://www.trentinosalute.net)